

歳入歳出決算額等の推移

市町村名 湯浅町

(歳入の状況) (単位:百万円)

区分	H26	H27	H28	H29	H30
地方税	1,114	1,118	1,132	1,129	1,121
うち市町村民税	466	472	479	480	494
うち固定資産税	496	487	488	487	469
地方譲与税	40	42	42	42	42
各種交付金	168	265	226	246	255
地方特例交付金	3	2	3	4	4
地方交付税	2,256	2,366	2,292	2,202	2,199
普通交付税	1,969	2,086	2,027	1,937	1,933
特別交付税	287	280	265	266	266
国庫支出金	585	701	783	765	961
うち普通建設事業	37	22	44	62	24
うち災害復旧事業	35	83	81	7	37
県支出金	582	510	536	538	532
寄附金	29	142	992	4,952	5,039
地方債	1,951	361	426	586	778
臨時財政対策債	208	209	162	166	161
その他	578	401	647	707	1,309
うち繰入金	141	10	132	186	653
うち繰越金	0	43	139	230	359
うち諸収入	110	80	99	71	66
歳入合計	7,304	5,909	7,079	11,171	12,239

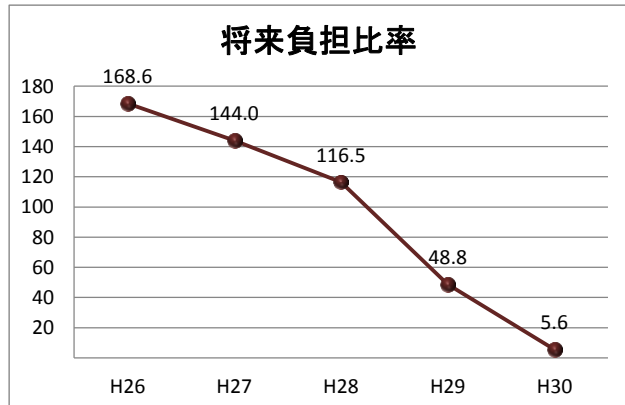
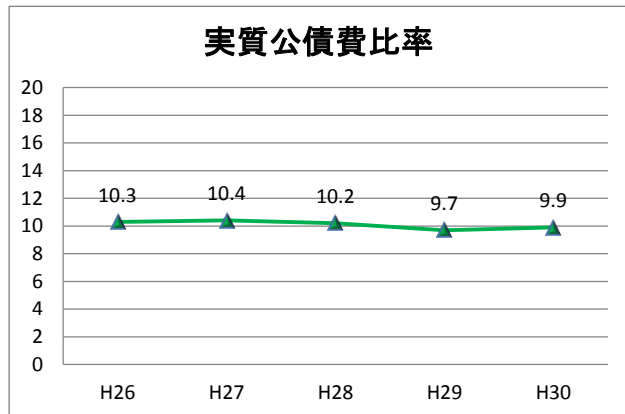
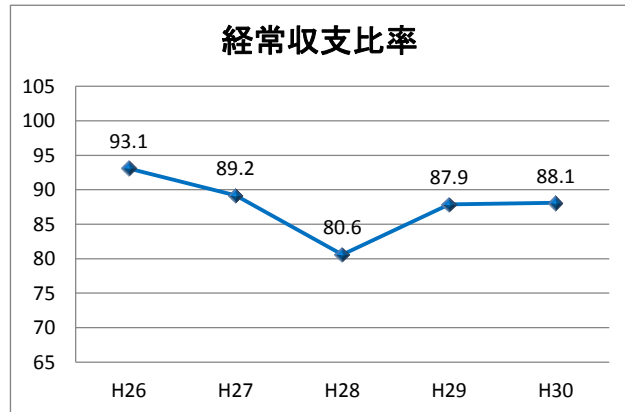
(歳出の状況) (単位:百万円)

区分	H26	H27	H28	H29	H30
人件費	953	911	906	921	859
うち職員給	590	560	564	566	536
扶助費	969	966	1,012	984	939
公債費	559	551	567	610	648
元金	473	466	489	539	585
利子(含む借利子)	86	86	77	70	63
物件費	800	963	1,495	3,847	4,093
維持修繕費	35	35	28	36	43
補助費等	1,018	1,053	992	946	1,009
普通建設事業	2,149	294	496	756	1,574
うち補助事業	150	81	120	441	1,226
うち単独事業	1,999	211	372	304	332
災害復旧事業	96	157	101	21	74
積立金	26	243	643	2,020	1,802
投資及び出資金	0	0	0	0	0
貸付金	0	0	0	60	0
繰出金	591	597	609	612	696
前年度繰上充当金	35	0	0	0	0
歳出合計	7,232	5,770	6,849	10,813	11,736

(収支差引) (単位:百万円、%)

区分	H26	H27	H28	H29	H30
歳入歳出差引(形式収支)	72	139	230	359	503
実質収支	30	115	188	301	182
実質単年度収支	15	86	165	285	42
経常収支比率	93.1	89.2	80.6	87.9	88.1

\* 端数処理の関係で合計等と一致しない場合があります。



\* 将来負担比率がない場合は表示されません。

