

歳入歳出決算額等の推移

市町村名 湯浅町

(歳入の状況) (単位:百万円)

区分	H27	H28	H29	H30	R1
地方税	1,118	1,132	1,129	1,121	1,123
うち市町村民税	472	479	480	494	494
うち固定資産税	487	488	487	469	466
地方譲与税	42	42	42	42	42
各種交付金	285	226	246	255	237
地方特例交付金	2	3	4	4	25
地方交付税	2,366	2,292	2,202	2,199	2,283
普通交付税	2,086	2,027	1,937	1,933	1,990
特別交付税	280	265	266	266	292
国庫支出金	701	783	765	961	1,431
うち普通建設事業	22	44	62	24	59
うち災害復旧事業	83	81	7	37	29
県支出金	510	536	538	532	551
寄附金	142	992	4,952	5,039	2,718
地方債	361	426	586	778	1,052
臨時財政対策債	209	162	166	161	128
その他	401	647	707	1,309	2,306
うち繰入金	10	132	186	653	1,467
うち繰越金	43	139	230	359	503
うち諸収入	80	99	71	66	96
歳入合計	5,909	7,079	11,171	12,239	11,768

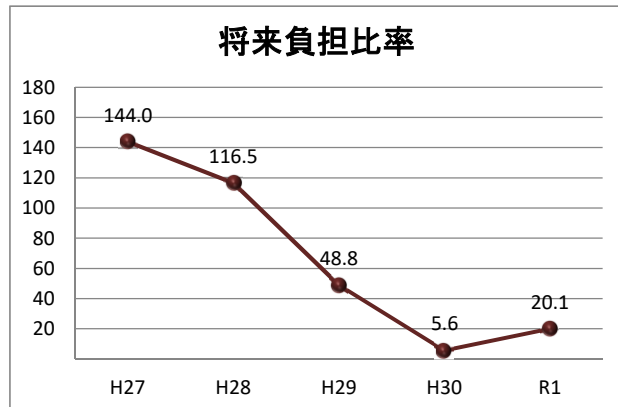
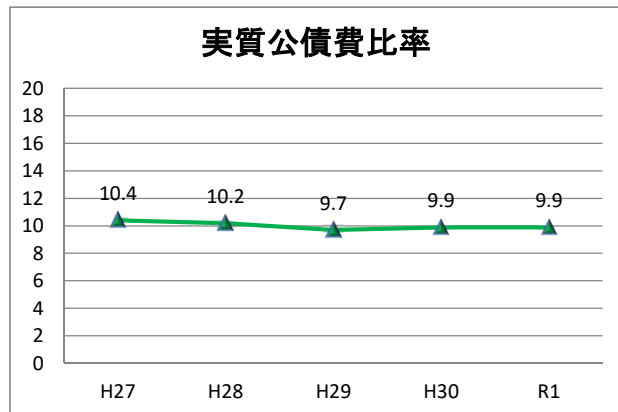
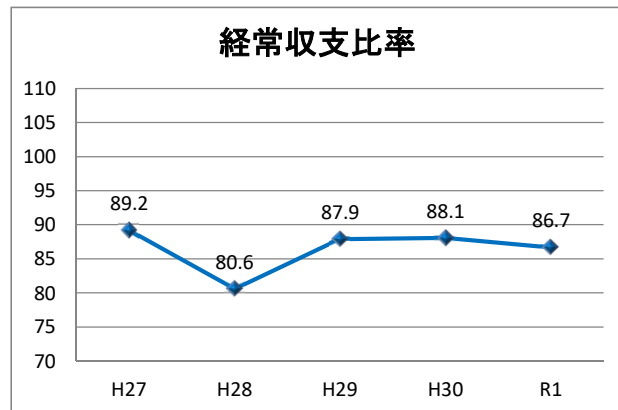
(歳出の状況) (単位:百万円)

区分	H27	H28	H29	H30	R1
人件費	911	906	921	859	849
うち職員給	560	564	566	536	542
扶助費	966	1,012	984	939	969
公債費	551	567	610	648	639
元金	466	489	539	585	581
利子(含む一借利子)	86	77	70	63	58
物件費	963	1,495	3,847	4,093	2,977
維持修繕費	35	28	36	43	56
補助費等	1,053	992	946	1,009	1,109
普通建設事業	294	496	756	1,574	2,578
うち補助事業	81	120	441	1,226	1,730
うち単独事業	211	372	304	332	846
災害復旧事業	157	101	21	74	40
積立金	243	643	2,020	1,802	993
投資及び出資金	0	0	0	0	0
貸付金	0	0	60	0	0
繰出金	597	609	612	696	687
前年度繰上充当金	0	0	0	0	0
歳出合計	5,770	6,849	10,813	11,736	10,898

(収支差引) (単位:百万円、%)

区分	H27	H28	H29	H30	R1
歳入歳出差引(形式収支)	139	230	359	503	870
実質収支	115	188	301	182	432
実質単年度収支	86	165	285	42	470
経常収支比率	89.2	80.6	87.9	88.1	86.7

* 端数処理の関係で合計等と一致しない場合があります。



* 将来負担比率がない場合は表示されません。

