

歳入歳出決算額等の推移

市町村名 高野町

(歳入の状況) (単位:百万円)

区分	H29	H30	R1	R2	R3
地方税	361	346	348	366	342
うち市町村民税	158	147	147	145	132
うち固定資産税	162	159	162	183	172
地方譲与税	35	35	48	65	66
各種交付金	91	94	86	96	107
地方特例交付金	0	0	10	2	8
地方交付税	1,816	1,560	1,793	1,900	2,171
普通交付税	1,470	1,450	1,462	1,549	1,786
特別交付税	346	110	331	352	386
国庫支出金	199	208	195	846	631
うち普通建設事業	0	1	0	39	248
うち災害復旧事業	2	97	31	30	31
県支出金	141	134	194	137	227
寄附金	220	19,654	39	71	87
地方債	454	324	280	243	859
臨時財政対策債	83	80	58	57	78
その他	607	852	721	856	936
うち繰入金	261	471	331	533	570
うち繰越金	135	167	205	135	155
うち諸収入	103	104	72	81	111
歳入合計	3,925	23,208	3,714	4,583	5,434


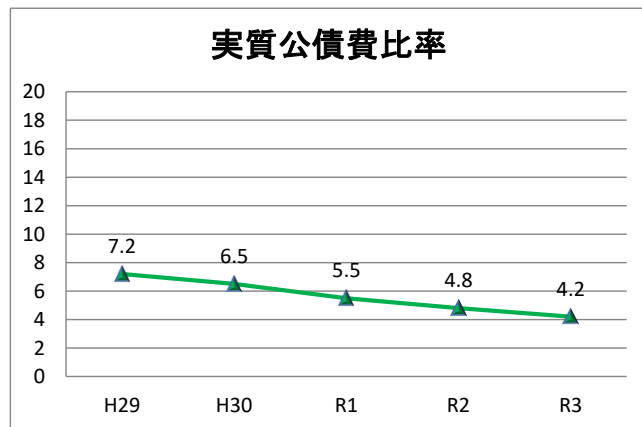
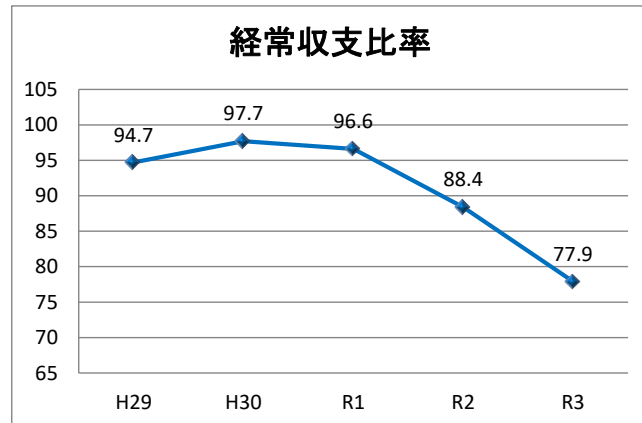
(歳出の状況) (単位:百万円)

区分	H29	H30	R1	R2	R3
人件費	828	858	869	852	828
うち職員給	539	570	577	518	514
扶助費	138	134	137	153	234
公債費	360	334	339	335	349
元金	339	316	324	322	338
利子(含む一借利子)	21	18	15	13	11
物件費	764	13,142	790	750	938
維持修繕費	6	21	21	23	30
補助費等	329	328	327	1,134	512
普通建設事業	585	285	422	410	1,204
うち補助事業	250	85	194	234	770
うち単独事業	333	199	228	176	434
災害復旧事業	50	245	100	61	50
積立金	178	7,152	80	212	548
投資及び出資金	10	12	8	5	5
貸付金	51	51	33	6	5
繰出金	459	441	451	486	494
前年度繰上充当金	0	0	0	0	0
歳出合計	3,759	23,003	3,579	4,428	5,196

(収支差引) (単位:百万円、%)

区分	H29	H30	R1	R2	R3
歳入歳出差引(形式収支)	167	205	135	155	238
実質収支	106	55	95	127	127
実質単年度収支	▲55	▲361	▲3	155	451
経常収支比率	94.7	97.7	96.6	88.4	77.9

\* 端数処理の関係で合計等と一致しない場合があります。



\* 将来負担比率がない場合は表示されません。

