

歳入歳出決算額等の推移

市町村名 高野町

(歳入の状況) (単位:百万円)

区分	H28	H29	H30	R1	R2
地方税	386	361	346	348	366
うち市町村民税	181	158	147	147	145
うち固定資産税	162	162	159	162	183
地方譲与税	33	35	35	48	65
各種交付金	84	91	94	86	96
地方特例交付金	0	0	0	10	2
地方交付税	1,883	1,816	1,560	1,793	1,900
普通交付税	1,528	1,470	1,450	1,462	1,549
特別交付税	356	346	110	331	352
国庫支出金	281	199	208	195	846
うち普通建設事業	24	0	1	0	39
うち災害復旧事業	54	2	97	31	30
県支出金	126	141	134	194	137
寄附金	432	220	19,654	39	71
地方債	385	454	324	280	243
臨時財政対策債	84	83	80	58	57
その他	562	607	852	721	856
うち繰入金	161	261	471	331	533
うち繰越金	177	135	167	205	135
うち諸収入	108	103	104	72	81
歳入合計	4,173	3,925	23,208	3,714	4,583


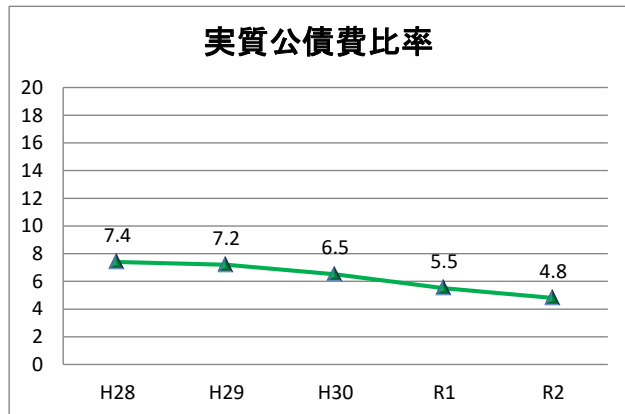
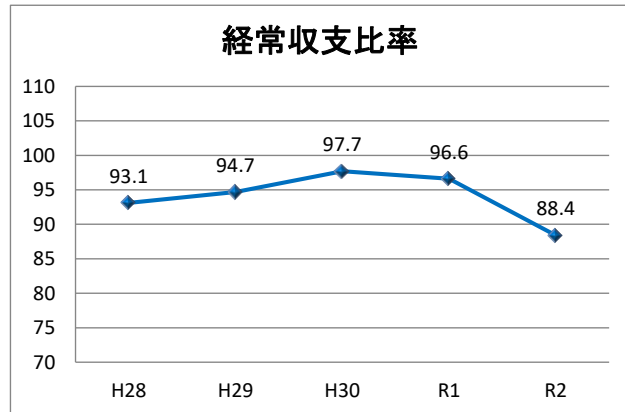
(歳出の状況) (単位:百万円)

区分	H28	H29	H30	R1	R2
人件費	805	828	858	869	852
うち職員給	520	539	570	577	518
扶助費	142	138	134	137	153
公債費	395	360	334	339	335
元金	368	339	316	324	322
利子(含む借利子)	27	21	18	15	13
物件費	931	764	13,142	790	750
維持修繕費	4	6	21	21	23
補助費等	332	329	328	327	1,134
普通建設事業	499	585	285	422	410
うち補助事業	147	250	85	194	234
うち単独事業	351	333	199	228	176
災害復旧事業	104	50	245	100	61
積立金	301	178	7,152	80	212
投資及び出資金	13	10	12	8	5
貸付金	50	51	51	33	6
繰出金	461	459	441	451	486
前年度繰上充当金	0	0	0	0	0
歳出合計	4,038	3,759	23,003	3,579	4,428

(収支差引) (単位:百万円、%)

区分	H28	H29	H30	R1	R2
歳入歳出差引(形式収支)	135	167	205	135	155
実質収支	114	106	55	95	127
実質単年度収支	▲34	▲55	▲361	▲3	155
経常収支比率	93.1	94.7	97.7	96.6	88.4

* 端数処理の関係で合計等と一致しない場合があります。



* 将来負担比率がない場合は表示されません。

