

歳入歳出決算額等の推移

市町村名 高野町

(歳入の状況) (単位:百万円)

区分	H26	H27	H28	H29	H30
地方税	364	368	386	361	346
うち市町村民税	154	162	181	158	147
うち固定資産税	164	161	162	162	159
地方譲与税	32	33	33	35	35
各種交付金	68	100	84	91	94
地方特例交付金	0	0	0	0	0
地方交付税	1,813	1,917	1,883	1,816	1,560
普通交付税	1,439	1,555	1,528	1,470	1,450
特別交付税	374	362	356	346	110
国庫支出金	408	374	281	199	208
うち普通建設事業	10	13	24	0	1
うち災害復旧事業	128	95	54	2	97
県支出金	230	143	126	141	134
寄附金	152	382	432	220	19,654
地方債	473	414	385	454	324
臨時財政対策債	107	110	84	83	80
その他	636	668	562	607	852
うち繰入金	138	173	161	261	471
うち繰越金	217	192	177	135	167
うち諸収入	155	177	108	103	104
歳入合計	4,175	4,399	4,173	3,925	23,208


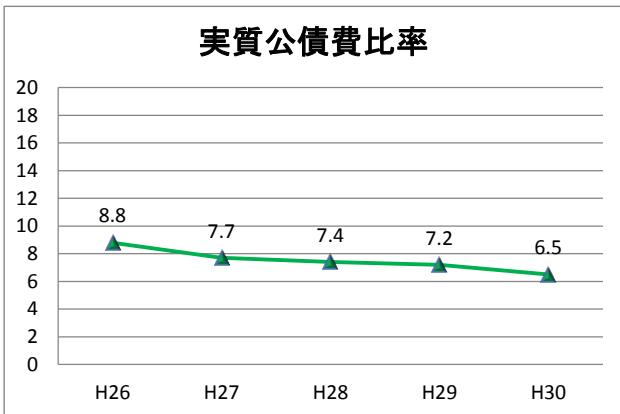
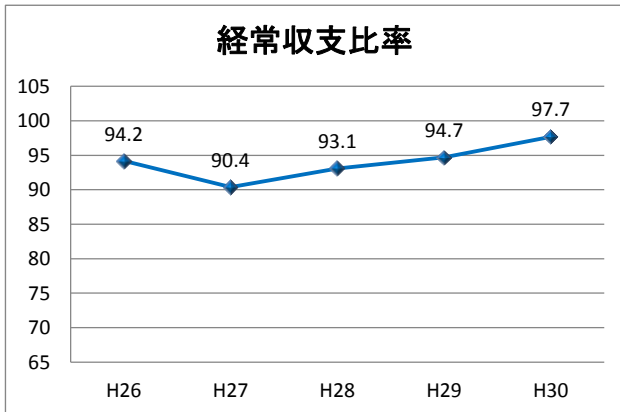
(歳出の状況) (単位:百万円)

区分	H26	H27	H28	H29	H30
人件費	763	801	805	828	858
うち職員給	479	506	520	539	570
扶助費	140	127	142	138	134
公債費	422	407	395	360	334
元金	384	374	368	339	316
利子(含む借利子)	38	33	27	21	18
物件費	631	826	931	764	13,142
維持修繕費	4	6	4	6	21
補助費等	304	325	332	329	328
普通建設事業	781	619	499	585	285
うち補助事業	322	243	147	250	85
うち単独事業	384	331	351	333	199
災害復旧事業	282	171	104	50	245
積立金	175	386	301	178	7,152
投資及び出資金	0	8	13	10	12
貸付金	100	100	50	51	51
繰出金	380	446	461	459	441
前年度繰上充当金	0	0	0	0	0
歳出合計	3,984	4,222	4,038	3,759	23,003

(収支差引) (単位:百万円、%)

区分	H26	H27	H28	H29	H30
歳入歳出差引(形式収支)	192	177	135	167	205
実質収支	145	165	114	106	55
実質単年度収支	12	93	▲34	▲55	▲361
経常収支比率	94.2	90.4	93.1	94.7	97.7

* 端数処理の関係で合計等と一致しない場合があります。



* 将来負担比率がない場合は表示されません。

