

歳入歳出決算額等の推移

市町村名 かつらぎ町

(歳入の状況) (単位:百万円)

| 区分 | H25 | H26 | H27 | H28 | H29 |
|----------|--------|--------|--------|--------|--------|
| 地方税 | 2,084 | 2,089 | 2,029 | 2,034 | 2,015 |
| うち市町村民税 | 678 | 706 | 678 | 697 | 690 |
| うち固定資産税 | 1,114 | 1,101 | 1,072 | 1,052 | 1,044 |
| 地方譲与税 | 104 | 104 | 109 | 98 | 98 |
| 各種交付金 | 216 | 236 | 372 | 322 | 351 |
| 地方特例交付金 | 6 | 7 | 6 | 6 | 7 |
| 地方交付税 | 3,926 | 3,834 | 3,950 | 3,737 | 3,614 |
| 普通交付税 | 3,358 | 3,280 | 3,411 | 3,235 | 3,132 |
| 特別交付税 | 567 | 554 | 539 | 503 | 482 |
| 国庫支出金 | 895 | 847 | 922 | 924 | 1,024 |
| うち普通建設事業 | 58 | 86 | 26 | 24 | 33 |
| うち災害復旧事業 | 11 | 0 | 6 | 5 | 15 |
| 県支出金 | 592 | 741 | 826 | 856 | 802 |
| 寄附金 | 9 | 45 | 65 | 106 | 139 |
| 地方債 | 2,660 | 1,452 | 2,662 | 1,545 | 1,257 |
| 臨時財政対策債 | 401 | 386 | 370 | 283 | 293 |
| その他 | 1,151 | 1,303 | 1,141 | 1,550 | 1,508 |
| うち繰入金 | 354 | 517 | 254 | 611 | 688 |
| うち繰越金 | 297 | 301 | 444 | 534 | 324 |
| うち諸収入 | 190 | 184 | 174 | 153 | 248 |
| 歳入合計 | 11,643 | 10,658 | 12,082 | 11,179 | 10,815 |

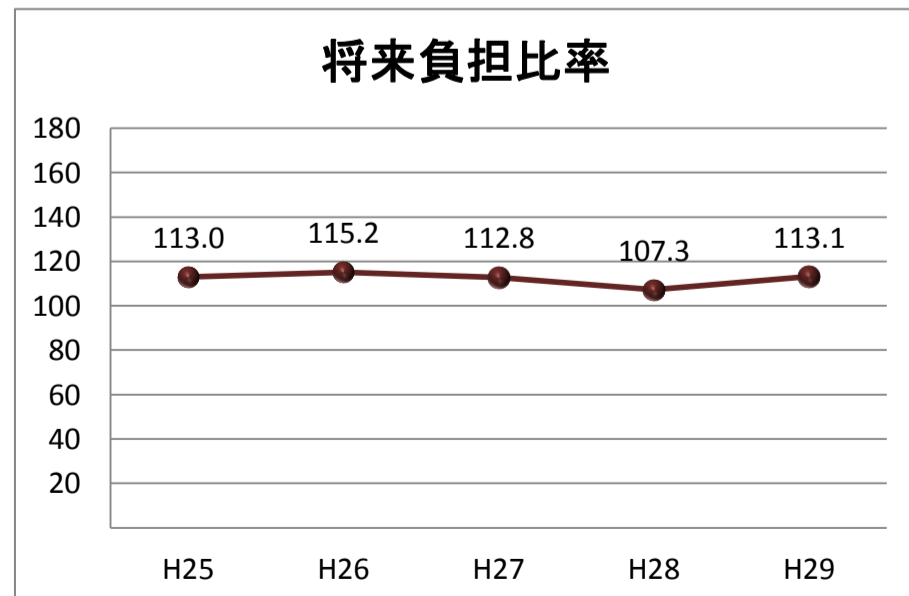
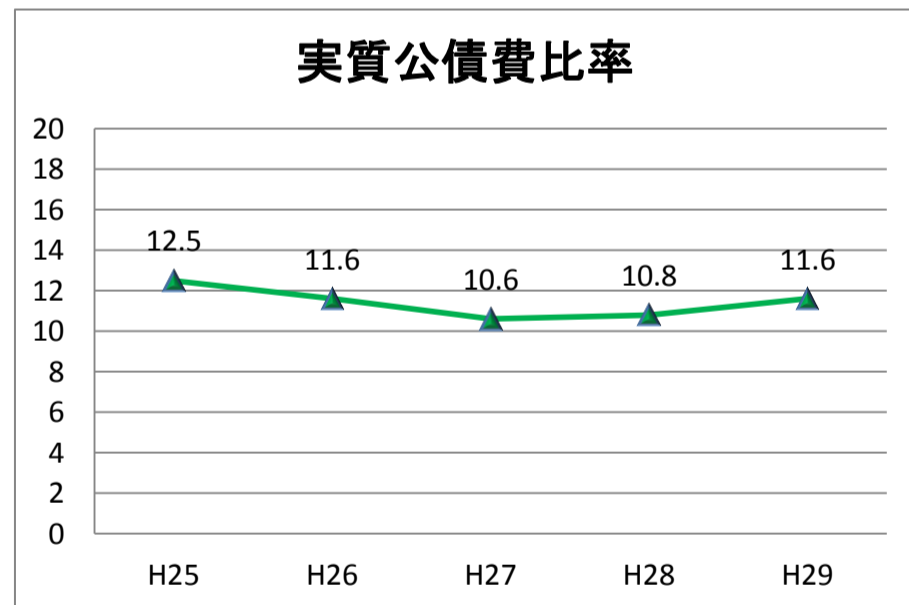
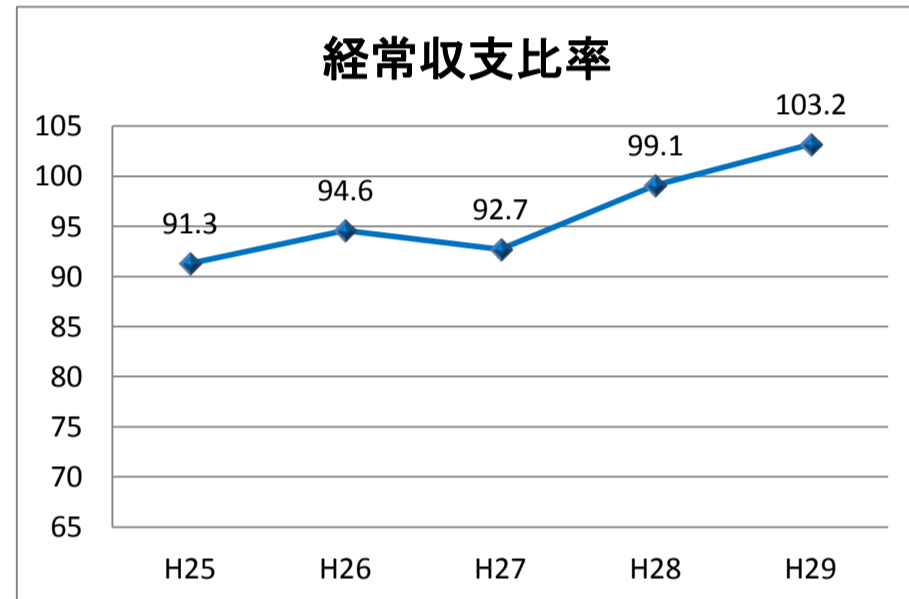
(歳出の状況) (単位:百万円)

| 区分 | H25 | H26 | H27 | H28 | H29 |
|------------|--------|--------|--------|--------|--------|
| 人件費 | 1,555 | 1,586 | 1,548 | 1,418 | 1,456 |
| うち職員給 | 1,015 | 1,014 | 978 | 913 | 914 |
| 扶助費 | 735 | 859 | 837 | 929 | 885 |
| 公債費 | 1,642 | 1,505 | 1,470 | 1,581 | 1,627 |
| 元金 | 1,462 | 1,338 | 1,317 | 1,446 | 1,515 |
| 利子(含む一借利子) | 179 | 167 | 152 | 135 | 112 |
| 物件費 | 1,593 | 1,684 | 1,857 | 1,915 | 1,851 |
| 維持修繕費 | 33 | 35 | 36 | 34 | 36 |
| 補助費等 | 1,412 | 1,136 | 1,165 | 1,218 | 1,174 |
| 普通建設事業 | 1,854 | 1,723 | 3,095 | 2,025 | 1,788 |
| うち補助事業 | 676 | 573 | 735 | 922 | 1,232 |
| うち単独事業 | 1,085 | 1,048 | 2,263 | 1,026 | 485 |
| 災害復旧事業 | 43 | 57 | 28 | 34 | 97 |
| 積立金 | 298 | 434 | 281 | 353 | 299 |
| 投資及び出資金 | 0 | 0 | 0 | 0 | 0 |
| 貸付金 | 947 | 0 | 0 | 0 | 0 |
| 繰出金 | 1,231 | 1,193 | 1,231 | 1,349 | 1,297 |
| 前年度繰上充当金 | 0 | 0 | 0 | 0 | 0 |
| 歳出合計 | 11,342 | 10,214 | 11,548 | 10,855 | 10,510 |

(収支差引) (単位:百万円、%)

| 区分 | H25 | H26 | H27 | H28 | H29 |
|--------------|------|------|------|------|-------|
| 歳入歳出差引(形式収支) | 301 | 444 | 534 | 324 | 304 |
| 実質収支 | 259 | 311 | 384 | 256 | 250 |
| 実質単年度収支 | 131 | ▲26 | 90 | ▲287 | ▲136 |
| 経常収支比率 | 91.3 | 94.6 | 92.7 | 99.1 | 103.2 |

* 端数処理の関係で合計等と一致しない場合があります。



* 将来負担比率がない場合は表示されません。

