

歳入歳出決算額等の推移

市町村名 かつらぎ町

(歳入の状況) (単位:百万円)

| 区分 | H29 | H30 | R1 | R2 | R3 |
|----------|--------|--------|--------|--------|--------|
| 地方税 | 2,015 | 2,015 | 2,035 | 2,009 | 2,003 |
| うち市町村民税 | 690 | 686 | 714 | 694 | 703 |
| うち固定資産税 | 1,044 | 1,051 | 1,040 | 1,027 | 1,000 |
| 地方譲与税 | 98 | 98 | 113 | 123 | 125 |
| 各種交付金 | 351 | 362 | 336 | 399 | 448 |
| 地方特例交付金 | 7 | 8 | 55 | 15 | 36 |
| 地方交付税 | 3,614 | 3,684 | 3,744 | 3,909 | 4,337 |
| 普通交付税 | 3,132 | 3,208 | 3,296 | 3,456 | 3,882 |
| 特別交付税 | 482 | 476 | 447 | 453 | 455 |
| 国庫支出金 | 1,024 | 820 | 790 | 3,060 | 1,820 |
| うち普通建設事業 | 33 | 27 | 55 | 79 | 81 |
| うち災害復旧事業 | 15 | 62 | 28 | 35 | 11 |
| 県支出金 | 802 | 759 | 803 | 700 | 607 |
| 寄附金 | 139 | 187 | 218 | 335 | 360 |
| 地方債 | 1,257 | 996 | 885 | 906 | 1,310 |
| 臨時財政対策債 | 293 | 293 | 225 | 220 | 209 |
| その他 | 1,508 | 1,210 | 1,830 | 1,110 | 1,158 |
| うち繰入金 | 688 | 446 | 1,061 | 299 | 366 |
| うち繰越金 | 324 | 304 | 349 | 403 | 303 |
| うち諸収入 | 248 | 163 | 152 | 160 | 179 |
| 歳入合計 | 10,815 | 10,139 | 10,808 | 12,566 | 12,203 |

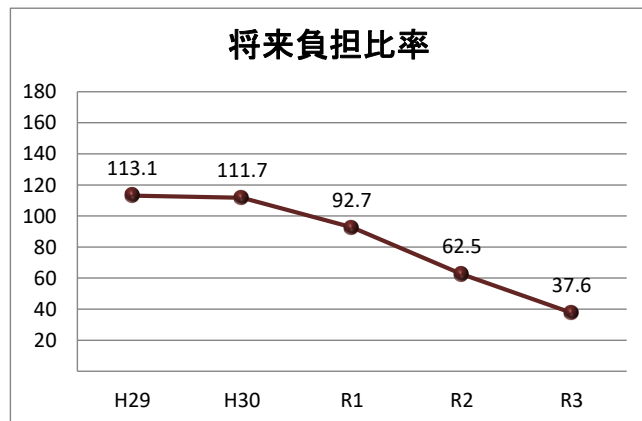
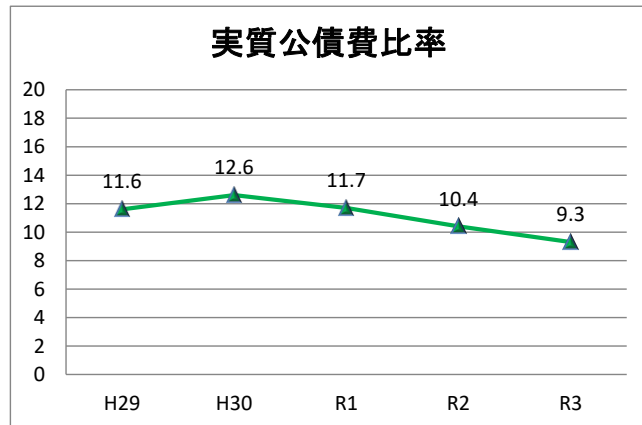
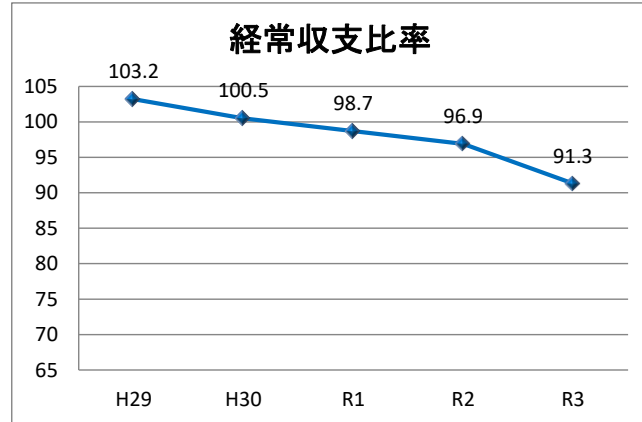
(歳出の状況) (単位:百万円)

| 区分 | H29 | H30 | R1 | R2 | R3 |
|------------|--------|-------|--------|--------|--------|
| 人件費 | 1,456 | 1,424 | 1,444 | 1,574 | 1,566 |
| うち職員給 | 914 | 936 | 957 | 968 | 969 |
| 扶助費 | 885 | 844 | 856 | 915 | 1,315 |
| 公債費 | 1,627 | 1,517 | 2,012 | 1,459 | 1,509 |
| 元金 | 1,515 | 1,421 | 1,925 | 1,391 | 1,451 |
| 利子(含む一借利子) | 112 | 95 | 87 | 67 | 57 |
| 物件費 | 1,851 | 1,977 | 1,991 | 2,271 | 2,117 |
| 維持修繕費 | 36 | 39 | 36 | 31 | 28 |
| 補助費等 | 1,174 | 1,129 | 1,459 | 3,193 | 1,488 |
| 普通建設事業 | 1,788 | 994 | 982 | 1,049 | 1,666 |
| うち補助事業 | 1,232 | 458 | 436 | 550 | 638 |
| うち単独事業 | 485 | 483 | 511 | 470 | 1,010 |
| 災害復旧事業 | 97 | 240 | 202 | 105 | 26 |
| 積立金 | 299 | 364 | 366 | 556 | 1,041 |
| 投資及び出資金 | 0 | 0 | 25 | 28 | 31 |
| 貸付金 | 0 | 0 | 0 | 0 | 0 |
| 繰出金 | 1,297 | 1,262 | 1,032 | 1,082 | 1,025 |
| 前年度繰上充当金 | 0 | 0 | 0 | 0 | 0 |
| 歳出合計 | 10,510 | 9,790 | 10,405 | 12,263 | 11,812 |

(収支差引) (単位:百万円、%)

| 区分 | H29 | H30 | R1 | R2 | R3 |
|--------------|-------|-------|------|------|------|
| 歳入歳出差引(形式収支) | 304 | 349 | 403 | 303 | 392 |
| 実質収支 | 250 | 235 | 382 | 284 | 376 |
| 実質単年度収支 | ▲136 | ▲64 | 592 | 94 | 646 |
| 経常収支比率 | 103.2 | 100.5 | 98.7 | 96.9 | 91.3 |

* 端数処理の関係で合計等と一致しない場合があります。



* 将来負担比率がない場合は表示されません。

