

歳入歳出決算額等の推移

市町村名 かつらぎ町

(歳入の状況) (単位:百万円)

区分	H28	H29	H30	R1	R2
地方税	2,034	2,015	2,015	2,035	2,009
うち市町村民税	697	690	686	714	694
うち固定資産税	1,052	1,044	1,051	1,040	1,027
地方譲与税	98	98	98	113	123
各種交付金	322	351	362	336	399
地方特例交付金	6	7	8	55	15
地方交付税	3,737	3,614	3,684	3,744	3,909
普通交付税	3,235	3,132	3,208	3,296	3,456
特別交付税	503	482	476	447	453
国庫支出金	924	1,024	820	790	3,060
うち普通建設事業	24	33	27	55	79
うち災害復旧事業	5	15	62	28	35
県支出金	856	802	759	803	700
寄附金	106	139	187	218	335
地方債	1,545	1,257	996	885	906
臨時財政対策債	283	293	293	225	220
その他	1,550	1,508	1,210	1,830	1,110
うち繰入金	611	688	446	1,061	299
うち繰越金	534	324	304	349	403
うち諸収入	153	248	163	152	160
歳入合計	11,179	10,815	10,139	10,808	12,566

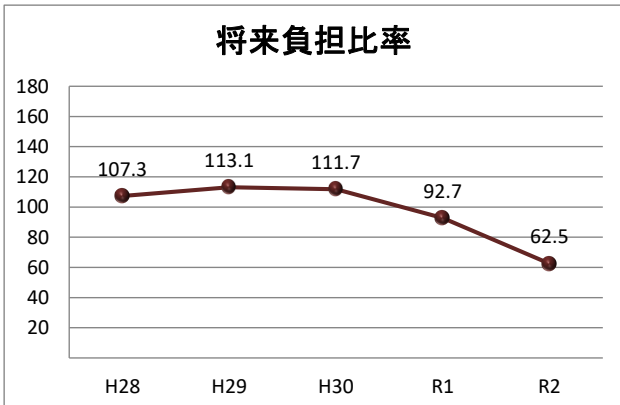
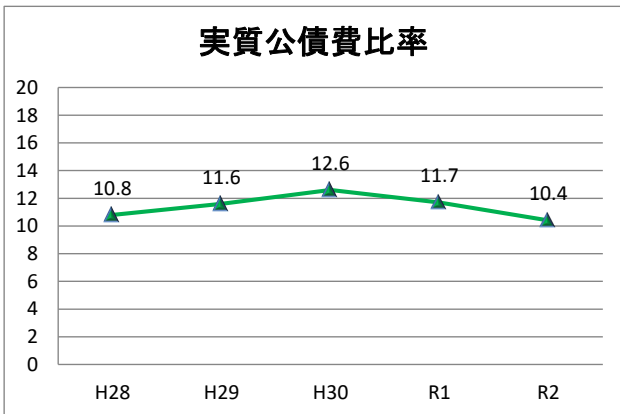
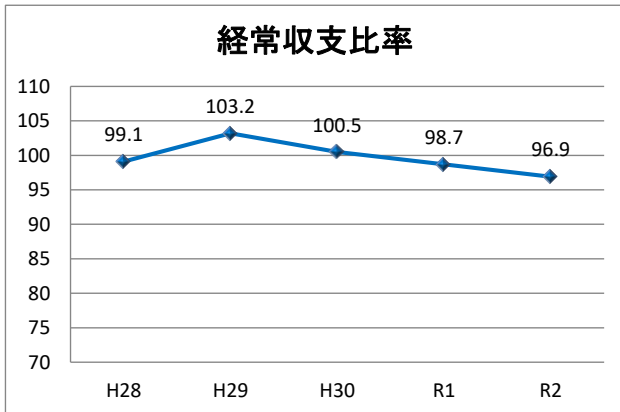
(歳出の状況) (単位:百万円)

区分	H28	H29	H30	R1	R2
人件費	1,418	1,456	1,424	1,444	1,574
うち職員給	913	914	936	957	968
扶助費	929	885	844	856	915
公債費	1,581	1,627	1,517	2,012	1,459
元金	1,446	1,515	1,421	1,925	1,391
利子(含む借利子)	135	112	95	87	67
物件費	1,915	1,851	1,977	1,991	2,271
維持修繕費	34	36	39	36	31
補助費等	1,218	1,174	1,129	1,459	3,193
普通建設事業	2,025	1,788	994	982	1,049
うち補助事業	922	1,232	458	436	550
うち単独事業	1,026	485	483	511	470
災害復旧事業	34	97	240	202	105
積立金	353	299	364	366	556
投資及び出資金	0	0	0	25	28
貸付金	0	0	0	0	0
繰出金	1,349	1,297	1,262	1,032	1,082
前年度繰上充当金	0	0	0	0	0
歳出合計	10,855	10,510	9,790	10,405	12,263

(収支差引) (単位:百万円、%)

区分	H28	H29	H30	R1	R2
歳入歳出差引(形式収支)	324	304	349	403	303
実質収支	256	250	235	382	284
実質単年度収支	▲287	▲136	▲64	592	94
経常収支比率	99.1	103.2	100.5	98.7	96.9

* 端数処理の関係で合計等と一致しない場合があります。



* 将来負担比率がない場合は表示されません。

