

# 歳入歳出決算額等の推移

市町村名 紀美野町

(歳入の状況) (単位:百万円)

区分	H26	H27	H28	H29	H30
地方税	834	824	835	838	823
うち市町村民税	345	335	325	333	333
うち固定資産税	438	427	435	430	415
地方譲与税	68	72	71	71	71
各種交付金	162	240	208	222	225
地方特例交付金	2	2	2	2	3
地方交付税	4,048	4,149	4,034	3,871	3,784
普通交付税	3,513	3,621	3,538	3,393	3,311
特別交付税	535	527	495	478	473
国庫支出金	620	372	376	308	260
うち普通建設事業	10	15	11	14	3
うち災害復旧事業	6	0	0	9	16
県支出金	377	348	303	357	305
寄附金	0	0	12	5	7
地方債	1,077	1,189	821	880	688
臨時財政対策債	265	256	194	190	180
その他	1,145	873	945	1,126	957
うち繰入金	320	37	40	313	113
うち繰越金	517	550	625	548	542
うち諸収入	107	100	97	99	71
歳入合計	8,334	8,069	7,607	7,681	7,123

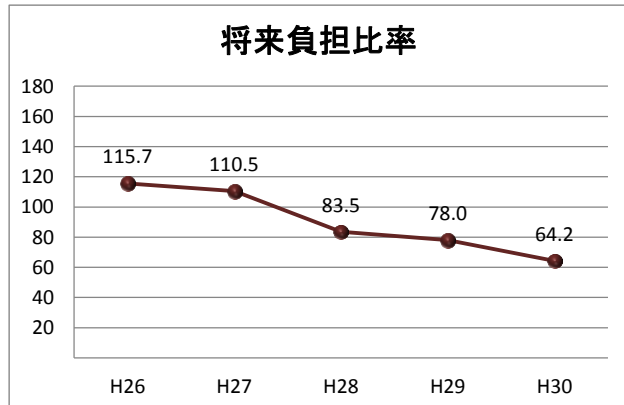
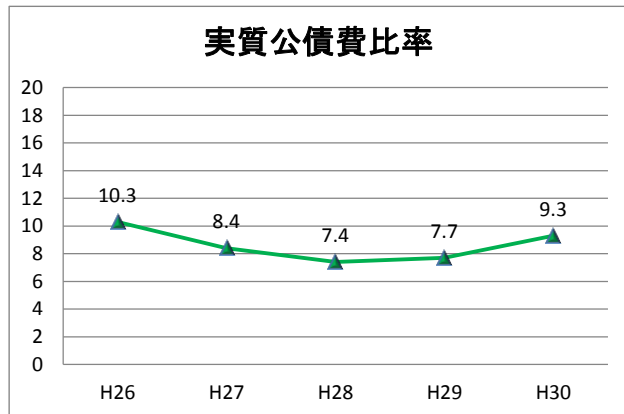
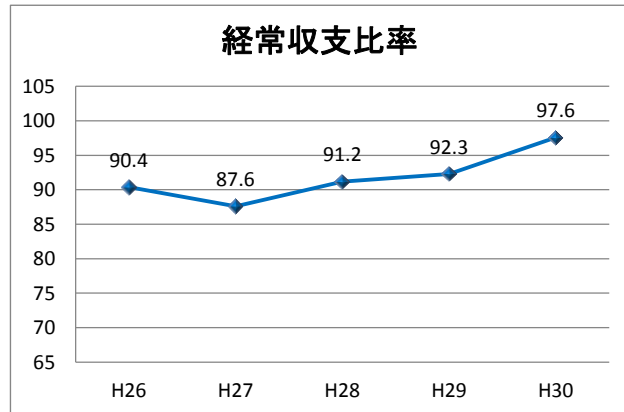
(歳出の状況) (単位:百万円)

区分	H26	H27	H28	H29	H30
人件費	1,441	1,431	1,313	1,270	1,217
うち職員給	930	927	855	815	785
扶助費	490	476	500	470	425
公債費	1,498	1,079	1,152	1,163	1,222
元金	1,388	988	1,073	1,097	1,168
利子(含む借利子)	110	91	79	66	53
物件費	861	948	936	826	854
維持修繕費	25	28	29	101	165
補助費等	1,166	991	851	902	992
普通建設事業	1,014	806	692	868	643
うち補助事業	423	157	128	159	59
うち単独事業	459	608	503	675	578
災害復旧事業	29	0	1	41	62
積立金	355	740	593	267	270
投資及び出資金	53	81	90	85	86
貸付金	0	0	0	300	1
繰出金	851	864	903	846	826
前年度繰上充当金	0	0	0	0	0
歳出合計	7,784	7,444	7,060	7,139	6,761

(収支差引) (単位:百万円、%)

区分	H26	H27	H28	H29	H30
歳入歳出差引(形式収支)	550	625	548	542	362
実質収支	540	622	521	522	333
実質単年度収支	431	642	473	▲21	▲16
経常収支比率	90.4	87.6	91.2	92.3	97.6

\* 端数処理の関係で合計等と一致しない場合があります。



\* 将来負担比率がない場合は表示されません。

