

歳入歳出決算額等の推移

市町村名 紀美野町

(歳入の状況) (単位:百万円)

区分	H29	H30	R1	R2	R3
地方税	838	823	824	815	787
うち市町村民税	333	333	331	318	311
うち固定資産税	430	415	417	421	397
地方譲与税	71	71	82	97	98
各種交付金	222	225	210	239	264
地方特例交付金	2	3	22	7	19
地方交付税	3,871	3,784	3,745	3,850	4,048
普通交付税	3,393	3,311	3,273	3,341	3,522
特別交付税	478	473	472	509	526
国庫支出金	308	260	415	1,883	900
うち普通建設事業	14	3	14	184	152
うち災害復旧事業	9	16	0	5	7
県支出金	357	305	357	327	384
寄附金	5	7	8	72	87
地方債	880	688	875	1,191	696
臨時財政対策債	190	180	133	127	116
その他	1,126	957	1,375	2,358	1,399
うち繰入金	313	113	337	1,449	279
うち繰越金	548	542	362	473	619
うち諸収入	99	71	206	70	180
歳入合計	7,681	7,123	7,913	10,839	8,683

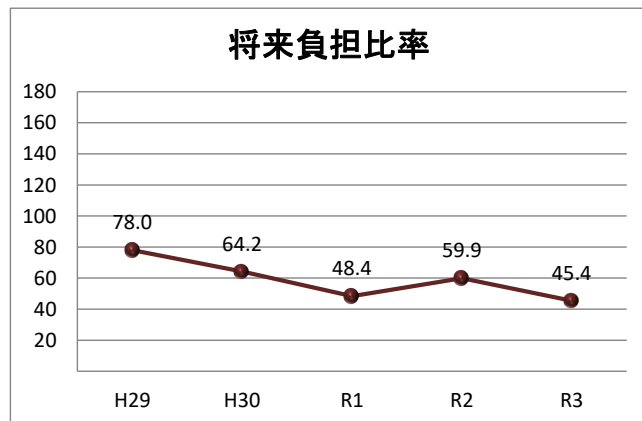
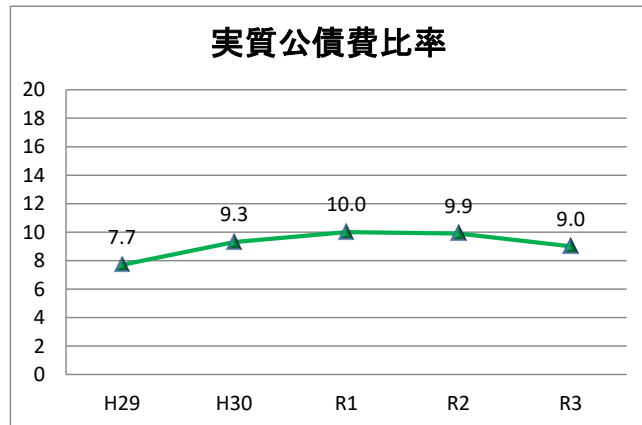
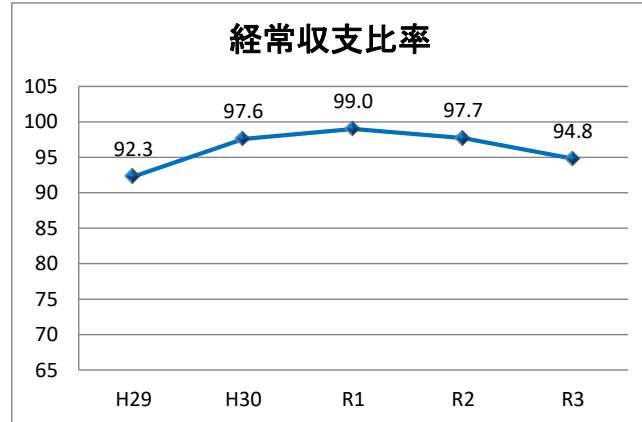
(歳出の状況) (単位:百万円)

区分	H29	H30	R1	R2	R3
人件費	1,270	1,217	1,240	1,378	1,380
うち職員給	815	785	789	757	750
扶助費	470	425	421	422	434
公債費	1,163	1,222	1,193	1,127	1,355
元金	1,097	1,168	1,151	1,095	1,329
利子(含む一借利子)	66	53	41	33	26
物件費	826	854	1,024	973	1,218
維持修繕費	101	165	142	142	138
補助費等	902	992	950	2,030	1,240
普通建設事業	868	643	1,397	1,887	872
うち補助事業	159	59	394	834	419
うち単独事業	675	578	1,002	1,052	451
災害復旧事業	41	62	2	45	42
積立金	267	270	182	1,326	389
投資及び出資金	85	86	63	64	67
貸付金	300	1	0	0	0
繰出金	846	826	825	826	772
前年度繰上充当金	0	0	0	0	0
歳出合計	7,139	6,761	7,440	10,220	7,906

(収支差引) (単位:百万円、%)

区分	H29	H30	R1	R2	R3
歳入歳出差引(形式収支)	542	362	473	619	776
実質収支	522	333	467	518	714
実質単年度収支	▲21	▲16	293	▲989	566
経常収支比率	92.3	97.6	99.0	97.7	94.8

\* 端数処理の関係で合計等と一致しない場合があります。



\* 将来負担比率がない場合は表示されません。

