

歳入歳出決算額等の推移

市町村名 紀美野町

(歳入の状況) (単位:百万円)

区分	H28	H29	H30	R1	R2
地方税	835	838	823	824	815
うち市町村民税	325	333	333	331	318
うち固定資産税	435	430	415	417	421
地方譲与税	71	71	71	82	97
各種交付金	208	222	225	210	239
地方特例交付金	2	2	3	22	7
地方交付税	4,034	3,871	3,784	3,745	3,850
普通交付税	3,538	3,393	3,311	3,273	3,341
特別交付税	495	478	473	472	509
国庫支出金	376	308	260	415	1,883
うち普通建設事業	11	14	3	14	184
うち災害復旧事業	0	9	16	0	5
県支出金	303	357	305	357	327
寄附金	12	5	7	8	72
地方債	821	880	688	875	1,191
臨時財政対策債	194	190	180	133	127
その他	945	1,126	957	1,375	2,358
うち繰入金	40	313	113	337	1,449
うち繰越金	625	548	542	362	473
うち諸収入	97	99	71	206	70
歳入合計	7,607	7,681	7,123	7,913	10,839

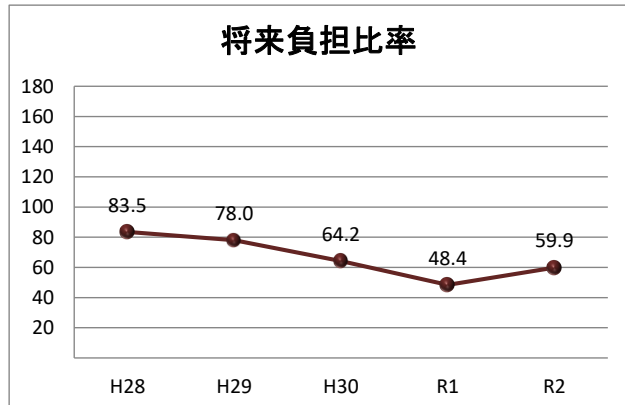
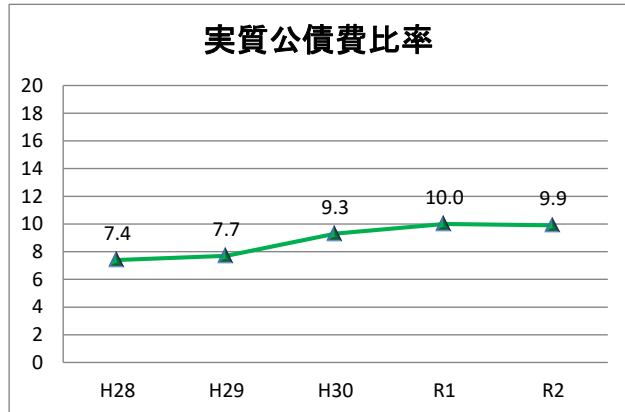
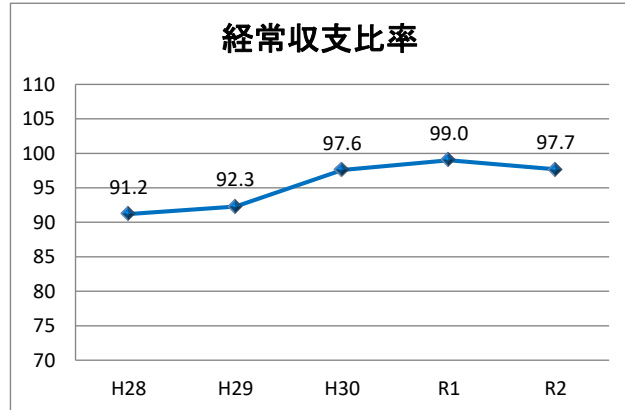
(歳出の状況) (単位:百万円)

区分	H28	H29	H30	R1	R2
人件費	1,313	1,270	1,217	1,240	1,378
うち職員給	855	815	785	789	757
扶助費	500	470	425	421	422
公債費	1,152	1,163	1,222	1,193	1,127
元金	1,073	1,097	1,168	1,151	1,095
利子(含む一借利子)	79	66	53	41	33
物件費	936	826	854	1,024	973
維持修繕費	29	101	165	142	142
補助費等	851	902	992	950	2,030
普通建設事業	692	868	643	1,397	1,887
うち補助事業	128	159	59	394	834
うち単独事業	503	675	578	1,002	1,052
災害復旧事業	1	41	62	2	45
積立金	593	267	270	182	1,326
投資及び出資金	90	85	86	63	64
貸付金	0	300	1	0	0
繰出金	903	846	826	825	826
前年度繰上充当金	0	0	0	0	0
歳出合計	7,060	7,139	6,761	7,440	10,220

(収支差引) (単位:百万円、%)

区分	H28	H29	H30	R1	R2
歳入歳出差引(形式収支)	548	542	362	473	619
実質収支	521	522	333	467	518
実質単年度収支	473	▲ 21	▲ 16	293	▲ 989
経常収支比率	91.2	92.3	92.3	97.6	97.7

* 端数処理の関係で合計等と一致しない場合があります。



* 将来負担比率がない場合は表示されません。

