

歳入歳出決算額等の推移

市町村名 紀美野町

(歳入の状況) (単位:百万円)

区分	H27	H28	H29	H30	R1
地方税	824	835	838	823	824
うち市町村民税	335	325	333	333	331
うち固定資産税	427	435	430	415	417
地方譲与税	72	71	71	71	82
各種交付金	240	208	222	225	210
地方特例交付金	2	2	2	3	22
地方交付税	4,149	4,034	3,871	3,784	3,745
普通交付税	3,621	3,538	3,393	3,311	3,273
特別交付税	527	495	478	473	472
国庫支出金	372	376	308	260	415
うち普通建設事業	15	11	14	3	14
うち災害復旧事業	0	0	9	16	0
県支出金	348	303	357	305	357
寄附金	0	12	5	7	8
地方債	1,189	821	880	688	875
臨時財政対策債	256	194	190	180	133
その他	873	945	1,126	957	1,375
うち繰入金	37	40	313	113	337
うち繰越金	550	625	548	542	362
うち諸収入	100	97	99	71	206
歳入合計	8,069	7,607	7,681	7,123	7,913

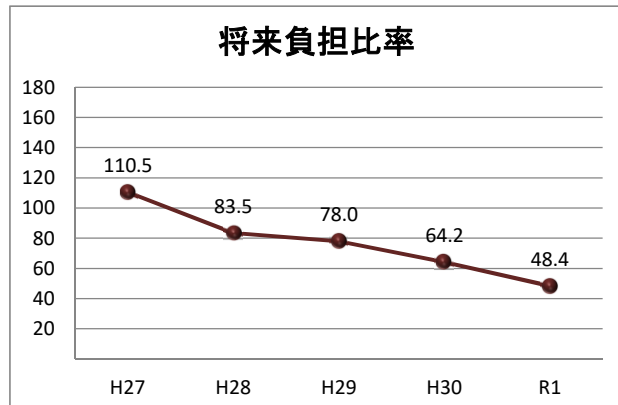
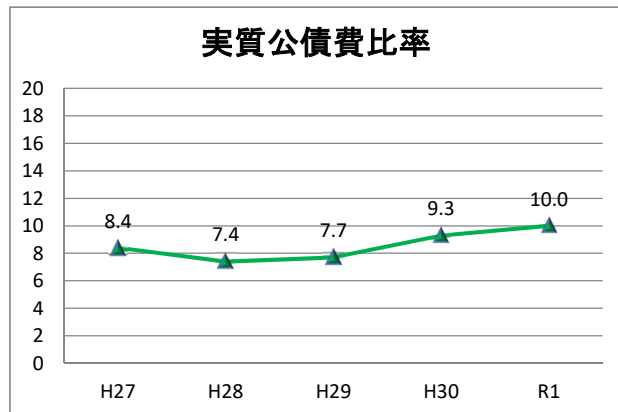
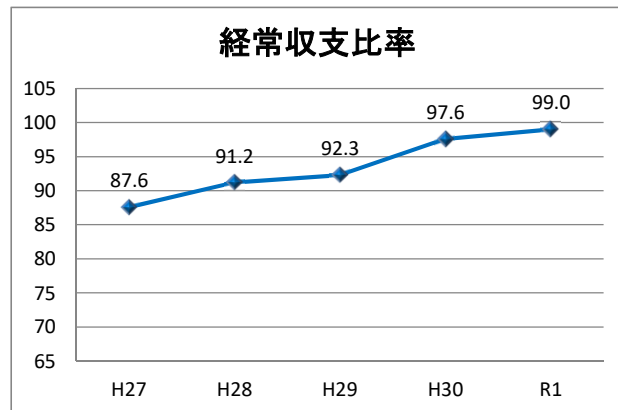
(歳出の状況) (単位:百万円)

区分	H27	H28	H29	H30	R1
人件費	1,431	1,313	1,270	1,217	1,240
うち職員給	927	855	815	785	789
扶助費	476	500	470	425	421
公債費	1,079	1,152	1,163	1,222	1,193
元金	988	1,073	1,097	1,168	1,151
利子(含む一借利子)	91	79	66	53	41
物件費	948	936	826	854	1,024
維持修繕費	28	29	101	165	142
補助費等	991	851	902	992	950
普通建設事業	806	692	868	643	1,397
うち補助事業	157	128	159	59	394
うち単独事業	608	503	675	578	1,002
災害復旧事業	0	1	41	62	2
積立金	740	593	267	270	182
投資及び出資金	81	90	85	86	63
貸付金	0	0	300	1	0
繰出金	864	903	846	826	825
前年度繰上充当金	0	0	0	0	0
歳出合計	7,444	7,060	7,139	6,761	7,440

(収支差引) (単位:百万円、%)

区分	H27	H28	H29	H30	R1
歳入歳出差引(形式収支)	625	548	542	362	473
実質収支	622	521	522	333	467
実質単年度収支	642	473	▲ 21	▲ 16	293
経常収支比率	87.6	91.2	92.3	97.6	99.0

* 端数処理の関係で合計等と一致しない場合があります。



* 将来負担比率がない場合は表示されません。

