

歳入歳出決算額等の推移

市町村名 岩出市

(歳入の状況) (単位:百万円)

区分	H27	H28	H29	H30	R1
地方税	5,540	5,707	5,822	5,848	6,039
うち市町村民税	2,581	2,649	2,696	2,720	2,791
うち固定資産税	2,092	2,169	2,234	2,243	2,334
地方譲与税	122	121	115	120	122
各種交付金	978	855	970	997	930
地方特例交付金	45	47	52	58	171
地方交付税	3,384	3,359	3,376	3,621	3,751
普通交付税	2,801	2,763	2,769	3,001	3,117
特別交付税	583	596	608	620	633
国庫支出金	2,806	2,568	2,695	2,603	2,898
うち普通建設事業	111	35	17	118	140
うち災害復旧事業	0	0	5	33	18
県支出金	1,227	1,143	1,179	1,217	1,372
寄附金	0	0	3	5	6
地方債	727	620	668	805	1,017
臨時財政対策債	727	620	668	732	586
その他	2,686	2,263	2,259	2,547	1,840
うち繰入金	764	636	498	1,124	498
うち繰越金	833	548	761	480	543
うち諸収入	217	228	189	173	164
歳入合計	17,513	16,683	17,139	17,821	18,145


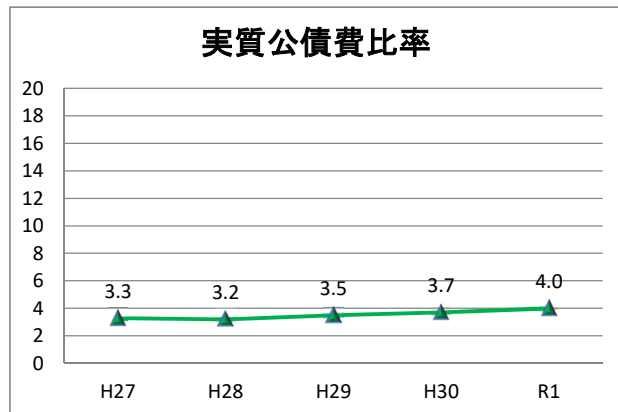
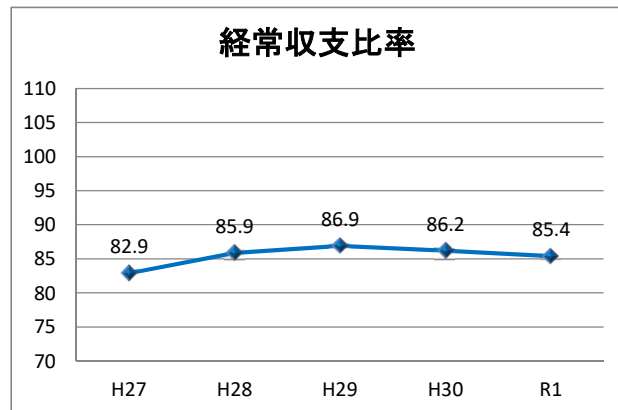
(歳出の状況) (単位:百万円)

区分	H27	H28	H29	H30	R1
人件費	2,170	2,167	2,152	2,115	2,083
うち職員給	1,379	1,410	1,421	1,397	1,373
扶助費	4,201	4,349	4,589	4,533	4,823
公債費	1,215	1,232	1,259	1,248	1,259
元金	1,114	1,146	1,188	1,192	1,215
利子(含む一借利子)	101	86	71	57	44
物件費	2,473	2,498	2,459	2,648	2,516
維持修繕費	45	45	44	57	57
補助費等	1,799	1,559	1,503	1,503	1,624
普通建設事業	1,944	1,329	1,723	1,659	1,997
うち補助事業	1,008	589	382	470	868
うち単独事業	936	726	1,289	1,098	1,003
災害復旧事業	0	0	5	78	49
積立金	1,152	755	825	1,232	903
投資及び出資金	0	0	0	0	0
貸付金	0	0	0	0	0
繰出金	1,967	1,988	2,100	2,205	2,296
前年度繰上充当金	0	0	0	0	0
歳出合計	16,965	15,922	16,659	17,278	17,607

(収支差引) (単位:百万円、%)

区分	H27	H28	H29	H30	R1
歳入歳出差引(形式収支)	548	761	480	543	538
実質収支	437	439	439	439	494
実質単年度収支	60	60	81	35	328
経常収支比率	82.9	85.9	86.9	86.2	85.4

* 端数処理の関係で合計等と一致しない場合があります。



* 将来負担比率がない場合は表示されません。

