

歳入歳出決算額等の推移

市町村名 新宮市

(歳入の状況) (単位:百万円)

区分	H29	H30	R1	R2	R3
地方税	3,195	3,114	3,134	3,178	3,204
うち市町村民税	1,361	1,363	1,364	1,365	1,424
うち固定資産税	1,521	1,441	1,454	1,496	1,445
地方譲与税	93	95	120	148	150
各種交付金	623	643	599	718	808
地方特例交付金	11	13	56	20	54
地方交付税	6,344	6,266	6,318	6,374	6,997
普通交付税	5,171	5,089	5,137	5,181	5,719
特別交付税	1,173	1,177	1,181	1,193	1,279
国庫支出金	2,131	2,050	2,363	6,841	4,962
うち普通建設事業	109	100	30	59	84
うち災害復旧事業	27	35	110	65	0
県支出金	1,031	1,057	1,295	1,682	1,077
寄附金	17	19	14	81	85
地方債	1,482	1,639	1,607	2,045	3,125
臨時財政対策債	476	456	347	327	425
その他	2,161	3,067	2,008	2,279	3,383
うち繰入金	578	366	462	308	908
うち繰越金	736	801	764	901	1,486
うち諸収入	301	600	323	677	606
歳入合計	17,088	17,963	17,515	23,366	23,846

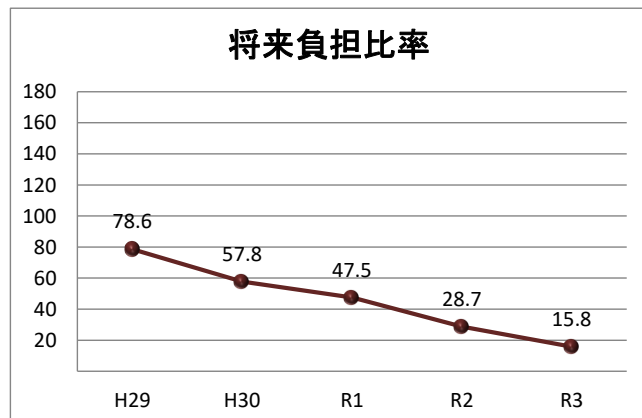
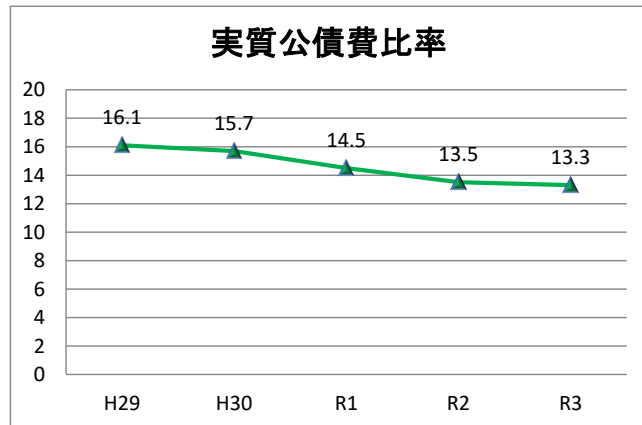
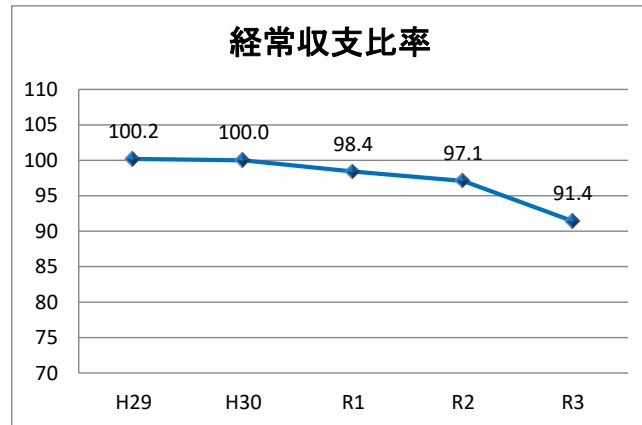
(歳出の状況) (単位:百万円)

区分	H29	H30	R1	R2	R3
人件費	2,495	2,598	2,484	2,732	2,976
うち職員給	1,655	1,644	1,608	1,490	1,568
扶助費	3,406	3,321	3,387	3,498	3,847
公債費	2,604	3,178	2,358	2,379	2,968
元金	2,433	3,029	2,236	2,278	2,884
利子(含む一借利子)	171	149	122	101	84
物件費	2,619	2,634	2,564	2,297	2,396
維持修繕費	100	115	125	107	126
補助費等	1,395	1,731	1,742	5,160	2,661
普通建設事業	1,785	1,537	1,850	2,996	4,345
うち補助事業	449	583	1,297	2,217	3,386
うち単独事業	1,303	895	537	760	918
災害復旧事業	166	158	153	92	0
積立金	122	431	432	1,007	1,342
投資及び出資金	0	0	0	0	0
貸付金	3	3	3	3	3
繰出金	1,593	1,493	1,518	1,610	1,591
前年度繰上充当金	0	0	0	0	0
歳出合計	16,288	17,198	16,614	21,880	22,255

(収支差引) (単位:百万円、%)

区分	H29	H30	R1	R2	R3
歳入歳出差引(形式収支)	801	764	901	1,486	1,591
実質収支	772	734	834	1,404	1,523
実質単年度収支	161	922	280	671	709
経常収支比率	100.2	100.0	98.4	97.1	91.4

\* 端数処理の関係で合計等と一致しない場合があります。



\* 将来負担比率がない場合は表示されません。

