

歳入歳出決算額等の推移

市町村名 田辺市

(歳入の状況) (単位:百万円)

区分	H29	H30	R1	R2	R3
地方税	8,144	8,111	8,353	8,248	8,244
うち市町村民税	3,441	3,477	3,585	3,546	3,538
うち固定資産税	3,460	3,392	3,495	3,459	3,420
地方譲与税	356	361	465	578	583
各種交付金	1,566	1,618	1,497	1,785	2,013
地方特例交付金	29	35	131	64	136
地方交付税	14,993	15,135	15,120	15,132	15,939
普通交付税	12,763	12,772	12,806	12,809	13,482
特別交付税	2,230	2,363	2,314	2,323	2,456
国庫支出金	5,015	5,331	5,555	15,270	9,184
うち普通建設事業	167	581	187	344	396
うち災害復旧事業	72	173	254	106	200
県支出金	3,149	3,488	3,518	3,522	3,391
寄附金	146	93	88	162	293
地方債	2,969	4,620	4,869	7,098	4,817
臨時財政対策債	1,211	1,191	930	861	1,041
その他	6,030	5,701	5,789	5,188	5,823
うち繰入金	108	162	136	72	155
うち繰越金	1,608	1,345	1,477	1,455	2,103
うち諸収入	2,773	2,646	2,721	2,292	2,091
歳入合計	42,399	44,492	45,384	57,046	50,424

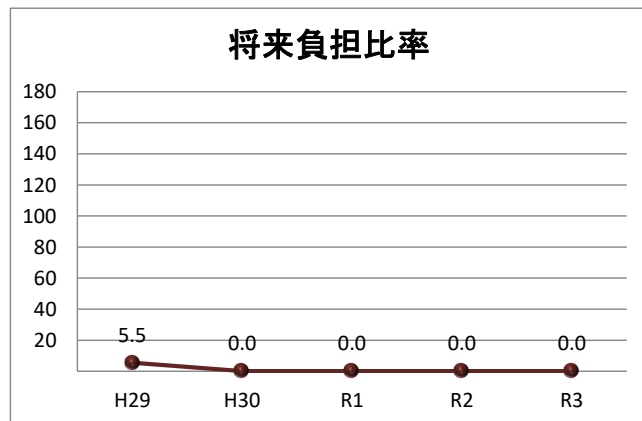
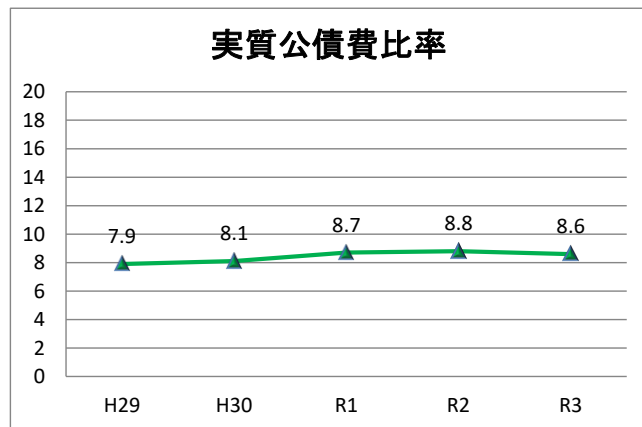
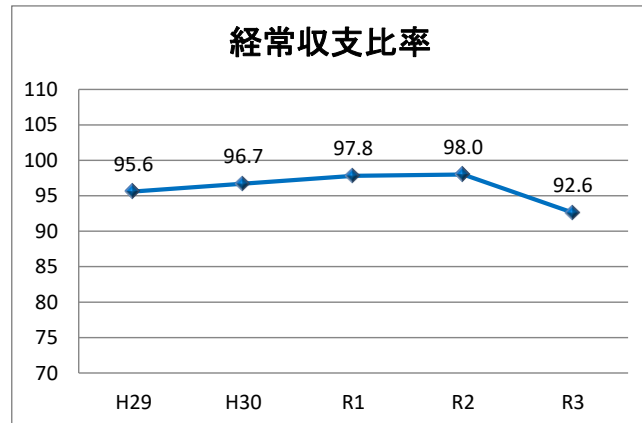
(歳出の状況) (単位:百万円)

区分	H29	H30	R1	R2	R3
人件費	7,316	7,288	7,251	7,931	8,034
うち職員給	5,065	5,055	5,051	4,765	4,801
扶助費	8,228	7,983	8,235	8,077	10,058
公債費	5,495	5,668	5,755	5,664	5,273
元金	5,040	5,285	5,438	5,410	5,065
利子(含む一借利子)	455	383	317	254	208
物件費	5,742	5,864	5,941	6,470	6,337
維持修繕費	534	636	672	800	745
補助費等	3,039	3,316	3,848	11,815	3,813
普通建設事業	3,026	5,223	5,341	7,856	5,747
うち補助事業	1,465	2,300	2,124	3,461	2,126
うち単独事業	1,532	2,808	3,062	4,121	3,441
災害復旧事業	393	1,376	1,164	613	400
積立金	1,114	66	144	203	1,908
投資及び出資金	0	0	0	0	0
貸付金	1,967	1,795	1,638	1,518	1,335
繰出金	4,200	3,801	3,941	3,994	4,032
前年度繰上充当金	0	0	0	0	0
歳出合計	41,054	43,016	43,929	54,943	47,681

(収支差引) (単位:百万円、%)

区分	H29	H30	R1	R2	R3
歳入歳出差引(形式収支)	1,345	1,477	1,455	2,103	2,743
実質収支	1,218	1,207	1,226	1,674	2,329
実質単年度収支	▲325	▲11	19	449	1,156
経常収支比率	95.6	96.7	97.8	98.0	92.6

* 端数処理の関係で合計等と一致しない場合があります。



* 将来負担比率がない場合は表示されません。

