

歳入歳出決算額等の推移

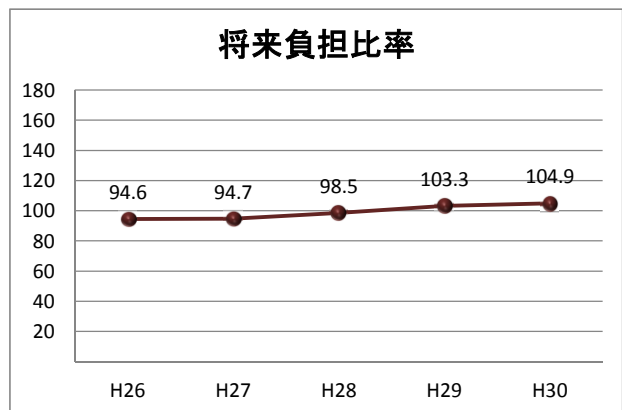
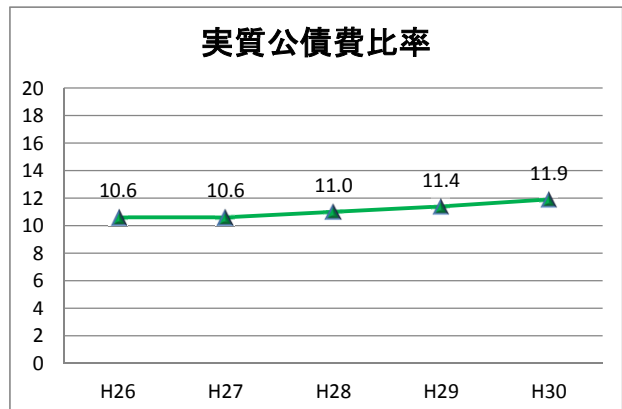
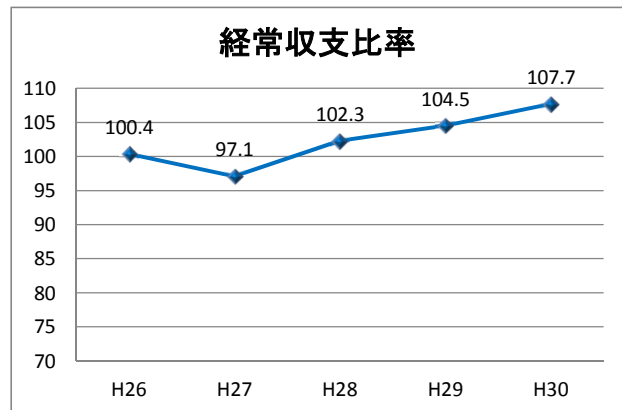
市町村名 御坊市

(歳入の状況) (単位:百万円)

区分	H26	H27	H28	H29	H30
地方税	3,432	3,343	3,399	3,374	3,373
うち市町村民税	1,149	1,131	1,169	1,182	1,194
うち固定資産税	1,776	1,718	1,728	1,703	1,698
地方譲与税	83	87	86	85	86
各種交付金	358	555	479	527	545
地方特例交付金	8	8	8	8	10
地方交付税	3,808	3,891	3,807	3,777	3,736
普通交付税	2,637	2,713	2,628	2,596	2,554
特別交付税	1,171	1,177	1,179	1,180	1,182
国庫支出金	2,002	2,179	2,123	2,061	2,126
うち普通建設事業	104	231	55	66	232
うち災害復旧事業	24	21	0	2	8
県支出金	819	876	927	879	812
寄附金	5	2	48	104	255
地方債	1,654	1,782	956	1,050	1,094
臨時財政対策債	512	494	394	402	396
その他	1,242	999	1,133	1,039	1,196
うち繰入金	269	149	435	375	497
うち繰越金	304	119	73	71	94
うち諸収入	280	327	238	212	210
歳入合計	13,412	13,721	12,966	12,903	13,234

(歳出の状況) (単位:百万円)

区分	H26	H27	H28	H29	H30
人件費	2,677	2,475	2,456	2,389	2,439
うち職員給	1,601	1,580	1,573	1,573	1,594
扶助費	3,073	3,059	3,147	3,146	3,044
公債費	1,405	1,397	1,403	1,418	1,422
元金	1,230	1,232	1,254	1,324	1,307
利子(含む一借利子)	173	163	147	130	114
物件費	1,518	1,520	1,598	1,591	1,715
維持修繕費	32	31	33	34	47
補助費等	1,488	1,491	1,388	1,295	1,402
普通建設事業	1,521	2,150	1,372	1,315	1,509
うち補助事業	447	715	598	569	703
うち単独事業	1,029	1,396	750	700	783
災害復旧事業	44	42	2	10	37
積立金	214	114	112	213	122
投資及び出資金	0	0	0	0	0
貸付金	1	1	1	1	1
繰出金	1,319	1,369	1,382	1,398	1,446
前年度繰上充当金	0	0	0	0	0
歳出合計	13,293	13,648	12,895	12,809	13,184



* 将来負担比率がない場合は表示されません。

(収支差引) (単位:百万円、%)

区分	H26	H27	H28	H29	H30
歳入歳出差引(形式収支)	119	73	71	94	50
実質収支	33	58	61	74	29
実質単年度収支	▲ 376	▲ 19	▲ 352	▲ 284	▲ 472
経常収支比率	100.4	97.1	102.3	104.5	107.7

* 端数処理の関係で合計等と一致しない場合があります。

