

歳入歳出決算額等の推移

市町村名 御坊市

(歳入の状況) (単位:百万円)

区分	H27	H28	H29	H30	R1
地方税	3,343	3,399	3,374	3,373	3,356
うち市町村民税	1,131	1,169	1,182	1,194	1,194
うち固定資産税	1,718	1,728	1,703	1,698	1,673
地方譲与税	87	86	85	86	87
各種交付金	555	479	527	545	508
地方特例交付金	8	8	8	10	44
地方交付税	3,891	3,807	3,777	3,736	3,806
普通交付税	2,713	2,628	2,596	2,554	2,622
特別交付税	1,177	1,179	1,180	1,182	1,184
国庫支出金	2,179	2,123	2,061	2,126	2,400
うち普通建設事業	231	55	66	232	230
うち災害復旧事業	21	0	2	8	44
県支出金	876	927	879	812	918
寄附金	2	48	104	255	595
地方債	1,782	956	1,050	1,094	933
臨時財政対策債	494	394	402	396	313
その他	999	1,133	1,039	1,196	1,017
うち繰入金	149	435	375	497	385
うち繰越金	119	73	71	94	50
うち諸収入	327	238	212	210	242
歳入合計	13,721	12,966	12,903	13,234	13,664

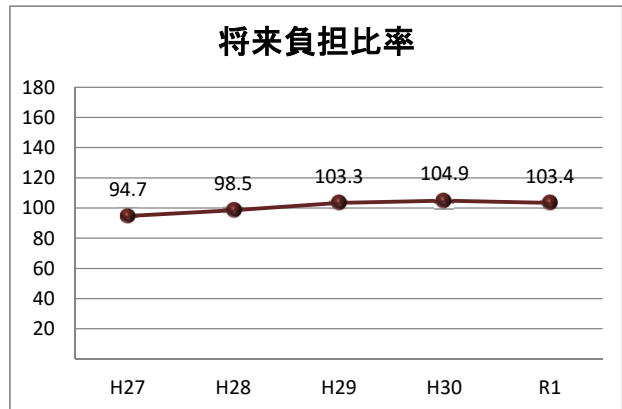
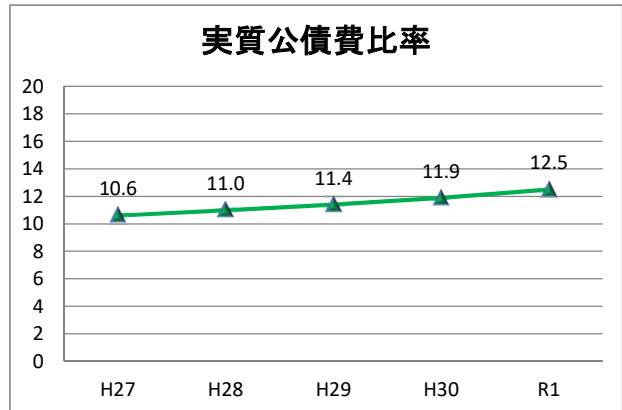
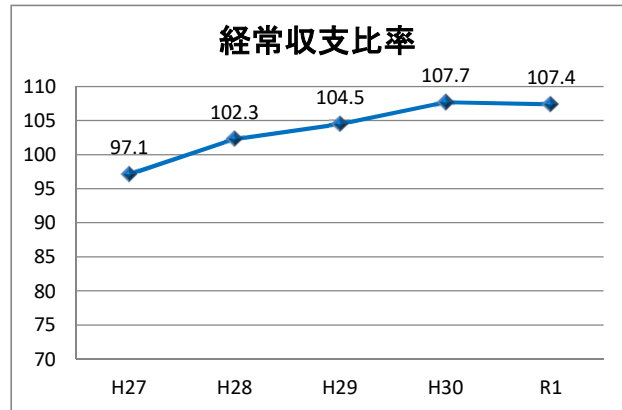
(歳出の状況) (単位:百万円)

区分	H27	H28	H29	H30	R1
人件費	2,475	2,456	2,389	2,439	2,397
うち職員給	1,580	1,573	1,573	1,594	1,587
扶助費	3,059	3,147	3,146	3,044	3,021
公債費	1,397	1,403	1,418	1,422	1,413
元金	1,232	1,254	1,324	1,307	1,314
利子(含む一借利子)	163	147	130	114	99
物件費	1,520	1,598	1,591	1,715	2,009
維持修繕費	31	33	34	47	28
補助費等	1,491	1,388	1,295	1,402	1,519
普通建設事業	2,150	1,372	1,315	1,509	1,527
うち補助事業	715	598	569	703	835
うち単独事業	1,396	750	700	783	674
災害復旧事業	42	2	10	37	81
積立金	114	112	213	122	110
投資及び出資金	0	0	0	0	0
貸付金	1	1	1	1	1
繰出金	1,369	1,382	1,398	1,446	1,458
前年度繰上充当金	0	0	0	0	0
歳出合計	13,648	12,895	12,809	13,184	13,563

(収支差引) (単位:百万円, %)

区分	H27	H28	H29	H30	R1
歳入歳出差引(形式収支)	73	71	94	50	100
実質収支	58	61	74	29	16
実質単年度収支	▲19	▲352	▲284	▲472	▲212
経常収支比率	97.1	102.3	104.5	107.7	107.4

* 端数処理の関係で合計等と一致しない場合があります。



* 将来負担比率がない場合は表示されません。

