

歳入歳出決算額等の推移

市町村名 御坊市

(歳入の状況) (単位:百万円)

区分	H29	H30	R1	R2	R3
地方税	3,374	3,373	3,356	3,317	3,337
うち市町村民税	1,182	1,194	1,194	1,176	1,193
うち固定資産税	1,703	1,698	1,673	1,648	1,637
地方譲与税	85	86	87	87	89
各種交付金	527	545	508	612	692
地方特例交付金	8	10	44	17	29
地方交付税	3,777	3,736	3,806	3,915	4,364
普通交付税	2,596	2,554	2,622	2,719	3,082
特別交付税	1,180	1,182	1,184	1,196	1,282
国庫支出金	2,061	2,126	2,400	4,932	3,133
うち普通建設事業	66	232	230	39	19
うち災害復旧事業	2	8	44	13	0
県支出金	879	812	918	892	867
寄附金	104	255	595	966	1,143
地方債	1,050	1,094	933	1,230	1,330
臨時財政対策債	402	396	313	314	419
その他	1,039	1,196	1,017	706	1,051
うち繰入金	375	497	385	51	51
うち繰越金	71	94	50	100	353
うち諸収入	212	210	242	168	219
歳入合計	12,903	13,234	13,664	16,674	16,033

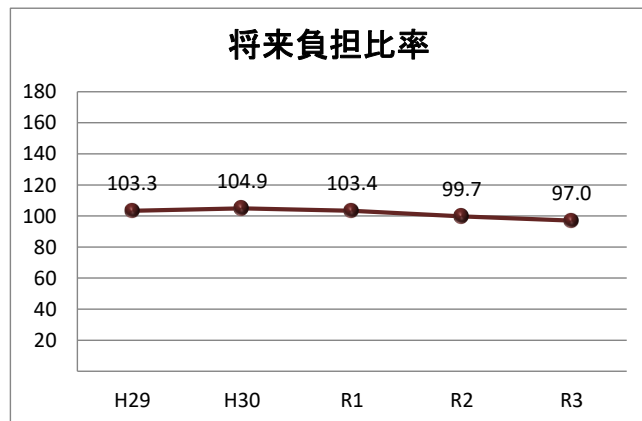
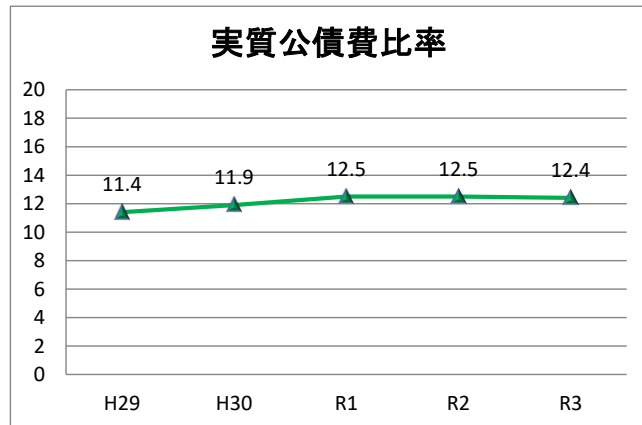
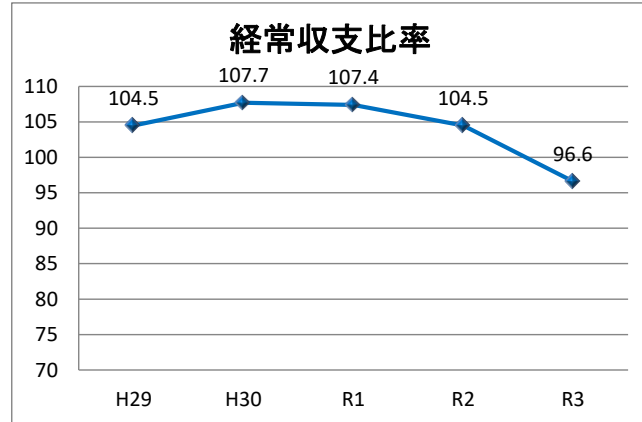
(歳出の状況) (単位:百万円)

区分	H29	H30	R1	R2	R3
人件費	2,389	2,439	2,397	2,647	2,669
うち職員給	1,573	1,594	1,587	1,532	1,577
扶助費	3,146	3,044	3,021	3,057	3,618
公債費	1,418	1,422	1,413	1,429	1,477
元金	1,324	1,307	1,314	1,344	1,406
利子(含む一借利子)	130	114	99	85	71
物件費	1,591	1,715	2,009	2,071	2,150
維持修繕費	34	47	28	20	21
補助費等	1,295	1,402	1,519	4,183	1,661
普通建設事業	1,315	1,509	1,527	1,386	1,438
うち補助事業	569	703	835	400	502
うち単独事業	700	783	674	981	936
災害復旧事業	10	37	81	20	0
積立金	213	122	110	9	311
投資及び出資金	0	0	0	0	0
貸付金	1	1	1	1	1
繰出金	1,398	1,446	1,458	1,499	1,508
前年度繰上充当金	0	0	0	0	0
歳出合計	12,809	13,184	13,563	16,321	14,854

(収支差引) (単位:百万円、%)

区分	H29	H30	R1	R2	R3
歳入歳出差引(形式収支)	94	50	100	353	1,180
実質収支	74	29	16	334	1,032
実質単年度収支	▲284	▲472	▲212	319	873
経常収支比率	104.5	107.7	107.4	104.5	96.6

* 端数処理の関係で合計等と一致しない場合があります。



* 将来負担比率がない場合は表示されません。

