

歳入歳出決算額等の推移

市町村名 有田市

(歳入の状況) (単位:百万円)

区分	H26	H27	H28	H29	H30
地方税	3,436	3,398	3,588	3,556	3,512
うち市町村民税	1,365	1,366	1,482	1,477	1,485
うち固定資産税	1,793	1,756	1,822	1,803	1,751
地方譲与税	111	114	118	116	117
各種交付金	382	601	509	557	574
地方特例交付金	9	9	11	11	12
地方交付税	3,601	4,076	3,748	3,583	3,470
普通交付税	2,874	3,333	3,065	2,908	2,791
特別交付税	727	743	683	675	679
国庫支出金	1,382	1,728	1,820	2,357	1,250
うち普通建設事業	74	25	24	3	48
うち災害復旧事業	35	7	32	19	50
県支出金	1,006	994	949	960	961
寄附金	7	396	743	1,232	1,261
地方債	888	770	1,105	1,522	542
臨時財政対策債	603	608	441	431	384
その他	1,502	817	1,571	1,617	1,720
うち繰入金	615	34	495	490	732
うち繰越金	278	248	605	607	436
うち諸収入	217	147	111	142	153
歳入合計	12,324	12,903	14,163	15,510	13,419

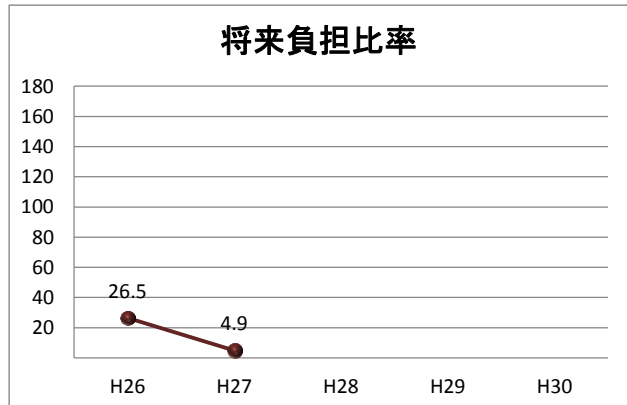
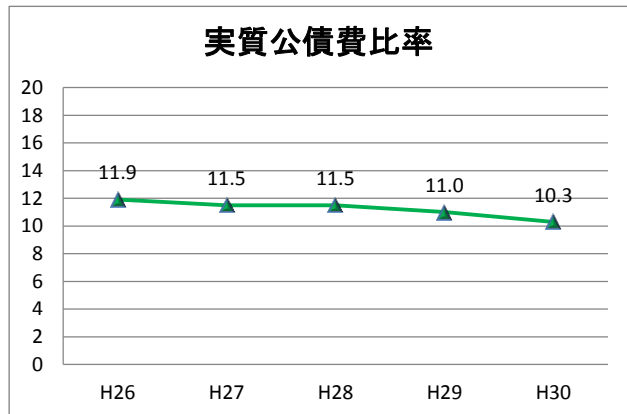
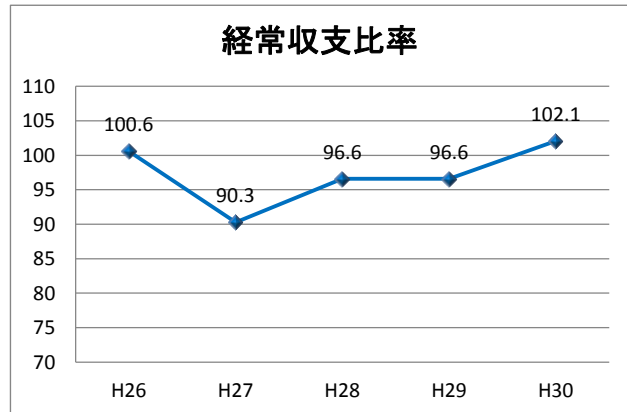
(歳出の状況) (単位:百万円)

区分	H26	H27	H28	H29	H30
人件費	2,467	2,080	2,208	2,045	2,152
うち職員給	1,476	1,403	1,447	1,462	1,496
扶助費	2,326	2,265	2,316	2,259	2,184
公債費	1,572	1,559	1,495	1,381	1,233
元金	1,419	1,428	1,390	1,296	1,163
利子(含む借利子)	153	130	106	86	70
物件費	1,550	1,656	1,738	1,792	1,930
維持修繕費	36	52	107	112	100
補助費等	1,646	1,405	1,614	1,920	1,935
普通建設事業	720	866	1,379	2,647	479
うち補助事業	270	513	866	2,268	260
うち単独事業	432	338	512	376	218
災害復旧事業	52	12	34	32	125
積立金	39	379	620	720	759
投資及び出資金	120	140	145	152	177
貸付金	2	2	2	302	2
繰出金	1,351	1,412	1,398	1,384	1,370
前年度繰上充当金	0	0	0	0	0
歳出合計	11,878	11,826	13,056	14,747	12,447

(収支差引) (単位:百万円、%)

区分	H26	H27	H28	H29	H30
歳入歳出差引(形式収支)	446	1,077	1,108	763	972
実質収支	395	943	1,002	653	587
実質単年度収支	▲ 435	550	▲ 139	▲ 346	▲ 564
経常収支比率	100.6	90.3	96.6	96.6	102.1

* 端数処理の関係で合計等と一致しない場合があります。



* 将来負担比率がない場合は表示されません。

