

歳入歳出決算額等の推移

市町村名 有田市

(歳入の状況) (単位:百万円)

区分	H28	H29	H30	R1	R2
地方税	3,588	3,556	3,512	3,540	3,519
うち市町村民税	1,482	1,477	1,485	1,503	1,399
うち固定資産税	1,822	1,803	1,751	1,756	1,893
地方譲与税	118	116	117	120	104
各種交付金	509	557	574	535	670
地方特例交付金	11	11	12	81	19
地方交付税	3,748	3,583	3,470	3,428	3,474
普通交付税	3,065	2,908	2,791	2,754	2,832
特別交付税	683	675	679	674	642
国庫支出金	1,820	2,357	1,250	1,439	5,290
うち普通建設事業	24	3	48	26	201
うち災害復旧事業	32	19	50	106	18
県支出金	949	960	961	1,005	998
寄附金	743	1,232	1,261	3,517	4,114
地方債	1,105	1,522	542	1,329	854
臨時財政対策債	441	431	384	319	300
その他	1,571	1,617	1,720	2,646	2,153
うち繰入金	495	490	732	1,382	1,154
うち繰越金	605	607	436	678	394
うち諸収入	111	142	153	237	333
歳入合計	14,163	15,510	13,419	17,640	21,196


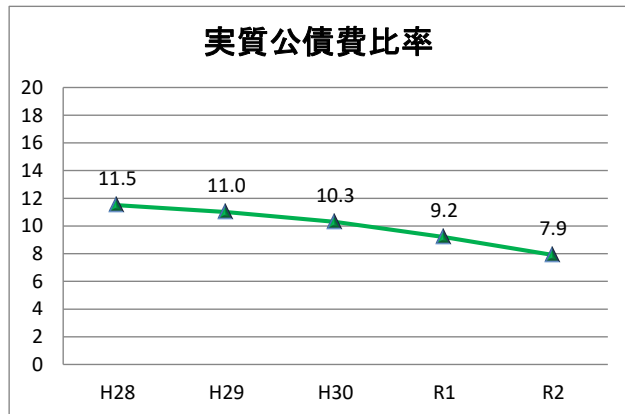
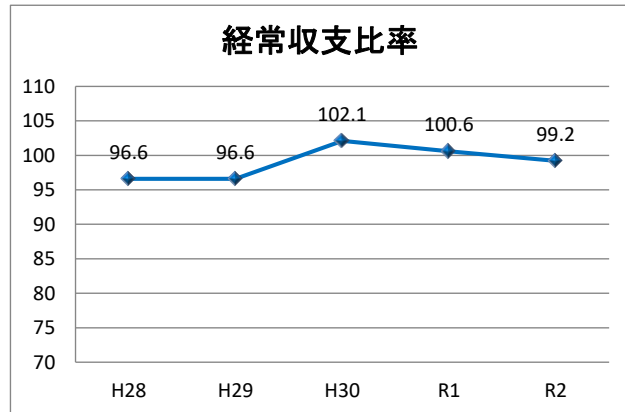
(歳出の状況) (単位:百万円)

区分	H28	H29	H30	R1	R2
人件費	2,208	2,045	2,152	2,269	2,543
うち職員給	1,447	1,462	1,496	1,510	1,512
扶助費	2,316	2,259	2,184	2,188	2,138
公債費	1,495	1,381	1,233	1,154	1,104
元金	1,390	1,296	1,163	1,097	1,056
利子(含む借利子)	106	86	70	57	48
物件費	1,738	1,792	1,930	2,286	2,574
維持修繕費	107	112	100	95	121
補助費等	1,614	1,920	1,935	2,851	6,721
普通建設事業	1,379	2,647	479	2,470	1,417
うち補助事業	866	2,268	260	504	863
うち単独事業	512	376	218	1,961	552
災害復旧事業	34	32	125	140	182
積立金	620	720	759	1,981	2,110
投資及び出資金	145	152	177	141	216
貸付金	2	302	2	2	2
繰出金	1,398	1,384	1,370	1,397	1,611
前年度繰上充当金	0	0	0	0	0
歳出合計	13,056	14,747	12,447	16,975	20,737

(収支差引) (単位:百万円、%)

区分	H28	H29	H30	R1	R2
歳入歳出差引(形式収支)	1,108	763	972	665	459
実質収支	1,002	653	587	541	234
実質単年度収支	▲ 139	▲ 346	▲ 564	▲ 444	▲ 906
経常収支比率	96.6	96.6	102.1	100.6	99.2

* 端数処理の関係で合計等と一致しない場合があります。



* 将来負担比率がない場合は表示されません。

