

歳入歳出決算額等の推移

市町村名 有田市

(歳入の状況) (単位:百万円)

区分	H27	H28	H29	H30	R1
地方税	3,398	3,588	3,556	3,512	3,540
うち市町村民税	1,366	1,482	1,477	1,485	1,503
うち固定資産税	1,756	1,822	1,803	1,751	1,756
地方譲与税	114	118	116	117	120
各種交付金	601	509	557	574	535
地方特例交付金	9	11	11	12	81
地方交付税	4,076	3,748	3,583	3,470	3,428
普通交付税	3,333	3,065	2,908	2,791	2,754
特別交付税	743	683	675	679	674
国庫支出金	1,728	1,820	2,357	1,250	1,439
うち普通建設事業	25	24	3	48	26
うち災害復旧事業	7	32	19	50	106
県支出金	994	949	960	961	1,005
寄附金	396	743	1,232	1,261	3,517
地方債	770	1,105	1,522	542	1,329
臨時財政対策債	608	441	431	384	319
その他	817	1,571	1,617	1,720	2,646
うち繰入金	34	495	490	732	1,382
うち繰越金	248	605	607	436	678
うち諸収入	147	111	142	153	237
歳入合計	12,903	14,163	15,510	13,419	17,640

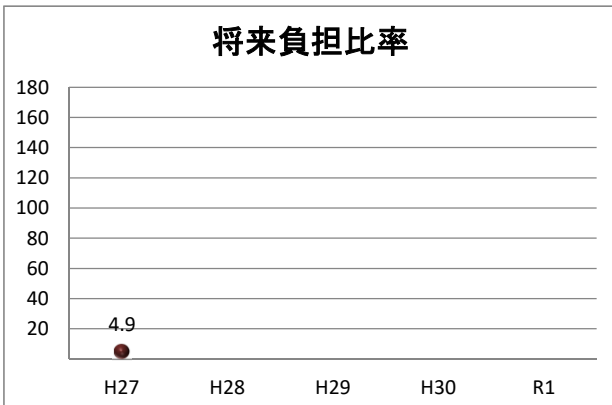
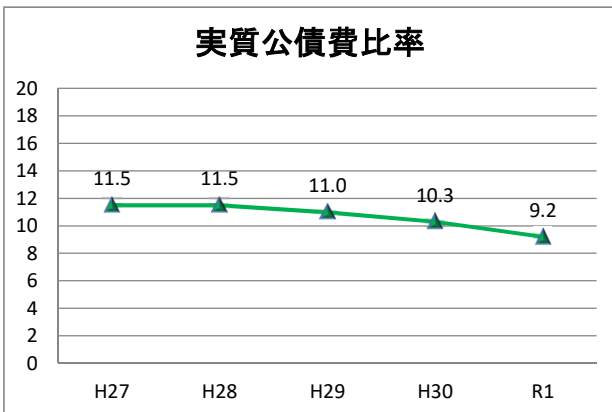
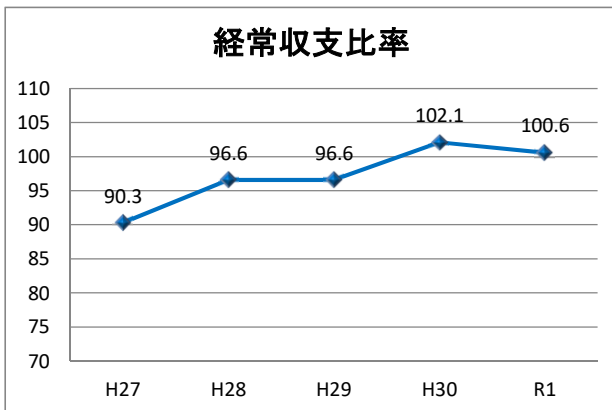
(歳出の状況) (単位:百万円)

区分	H27	H28	H29	H30	R1
人件費	2,080	2,208	2,045	2,152	2,269
うち職員給	1,403	1,447	1,462	1,496	1,510
扶助費	2,265	2,316	2,259	2,184	2,188
公債費	1,559	1,495	1,381	1,233	1,154
元金	1,428	1,390	1,296	1,163	1,097
利子(含む一借利子)	130	106	86	70	57
物件費	1,656	1,738	1,792	1,930	2,286
維持修繕費	52	107	112	100	95
補助費等	1,405	1,614	1,920	1,935	2,851
普通建設事業	866	1,379	2,647	479	2,470
うち補助事業	513	866	2,268	260	504
うち単独事業	338	512	376	218	1,961
災害復旧事業	12	34	32	125	140
積立金	379	620	720	759	1,981
投資及び出資金	140	145	152	177	141
貸付金	2	2	302	2	2
繰出金	1,412	1,398	1,384	1,370	1,397
前年度繰上充当金	0	0	0	0	0
歳出合計	11,826	13,056	14,747	12,447	16,975

(収支差引) (単位:百万円、%)

区分	H27	H28	H29	H30	R1
歳入歳出差引(形式収支)	1,077	1,108	763	972	665
実質収支	943	1,002	653	587	541
実質単年度収支	550	▲139	▲346	▲564	▲444
経常収支比率	90.3	96.6	96.6	102.1	100.6

* 端数処理の関係で合計等と一致しない場合があります。



* 将来負担比率がない場合は表示されません。

