

歳入歳出決算額等の推移

市町村名 橋本市

(歳入の状況) (単位:百万円)

区分	H26	H27	H28	H29	H30
地方税	7,016	6,945	6,929	6,913	6,877
うち市町村民税	3,168	3,142	3,148	3,135	3,142
うち固定資産税	2,887	2,812	2,810	2,820	2,790
地方譲与税	220	231	230	232	236
各種交付金	831	1,301	1,126	1,249	1,280
地方特例交付金	33	32	32	35	39
地方交付税	7,834	8,275	8,154	8,387	8,324
普通交付税	6,897	7,370	7,280	7,504	7,438
特別交付税	937	905	873	884	886
国庫支出金	2,735	2,915	3,174	3,139	2,949
うち普通建設事業	90	51	102	269	71
うち災害復旧事業	21	9	1	14	183
県支出金	1,844	1,840	1,739	1,795	1,992
寄附金	22	104	118	148	164
地方債	3,414	2,881	1,695	2,808	1,908
臨時財政対策債	1,143	1,147	927	986	921
その他	3,398	2,694	2,351	2,448	1,931
うち繰入金	1,124	572	413	618	325
うち繰越金	365	261	316	279	241
うち諸収入	978	932	667	691	576
歳入合計	27,345	27,218	25,548	27,155	25,700

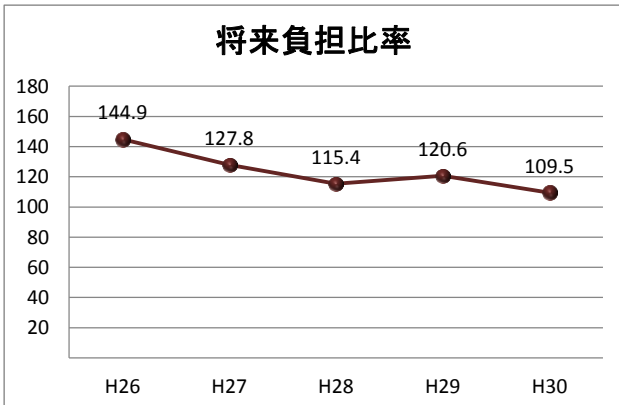
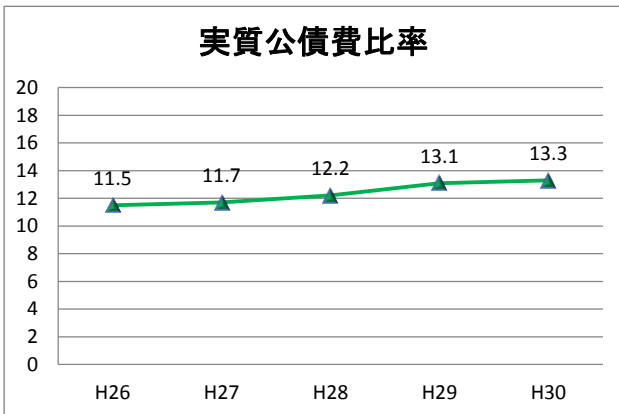
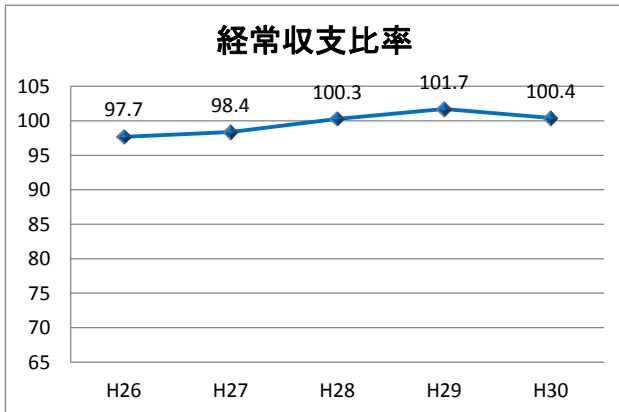
(歳出の状況) (単位:百万円)

区分	H26	H27	H28	H29	H30
人件費	5,015	4,578	4,347	4,096	4,124
うち職員給	3,260	3,204	2,937	2,846	2,804
扶助費	4,377	4,544	4,906	5,002	4,938
公債費	3,457	3,629	3,780	3,896	3,817
元金	3,015	3,229	3,424	3,588	3,552
利子(含む借利子)	441	399	356	307	265
物件費	4,112	4,180	3,932	4,022	3,917
維持修繕費	206	183	169	194	168
補助費等	2,904	3,298	2,918	3,028	2,940
普通建設事業	3,240	2,504	1,124	2,456	1,180
うち補助事業	649	646	424	1,109	515
うち単独事業	2,516	1,788	665	1,307	636
災害復旧事業	94	65	18	154	439
積立金	234	181	288	256	200
投資及び出資金	23	48	3	51	50
貸付金	5	0	0	0	0
繰出金	3,309	3,502	3,575	3,597	3,267
前年度繰上充当金	0	0	0	0	0
歳出合計	26,975	26,712	25,059	26,753	25,041

(収支差引) (単位:百万円、%)

区分	H26	H27	H28	H29	H30
歳入歳出差引(形式収支)	371	506	489	401	659
実質収支	206	329	398	320	594
実質単年度収支	▲ 608	▲ 25	▲ 117	▲ 277	274
経常収支比率	97.7	98.4	98.4	101.7	100.4

* 端数処理の関係で合計等と一致しない場合があります。



* 将来負担比率がない場合は表示されません。

