

歳入歳出決算額等の推移

市町村名 橋本市

(歳入の状況) (単位:百万円)

区分	H29	H30	R1	R2	R3
地方税	6,913	6,877	6,902	6,852	6,946
うち市町村民税	3,135	3,142	3,110	3,036	3,032
うち固定資産税	2,820	2,790	2,790	2,855	2,926
地方譲与税	232	236	242	248	254
各種交付金	1,249	1,280	1,187	1,432	1,621
地方特例交付金	35	39	171	59	163
地方交付税	8,387	8,324	8,374	8,422	8,962
普通交付税	7,504	7,438	7,482	7,558	8,039
特別交付税	884	886	892	865	923
国庫支出金	3,139	2,949	3,175	11,228	6,144
うち普通建設事業	269	71	184	289	217
うち災害復旧事業	14	183	69	101	13
県支出金	1,795	1,992	1,903	2,201	1,999
寄附金	148	164	257	253	357
地方債	2,808	1,908	2,001	2,237	1,662
臨時財政対策債	986	921	702	662	866
その他	2,448	1,931	2,306	1,957	2,474
うち繰入金	618	325	518	440	557
うち繰越金	279	241	359	259	567
うち諸収入	691	576	652	551	604
歳入合計	27,155	25,700	26,517	34,890	30,581

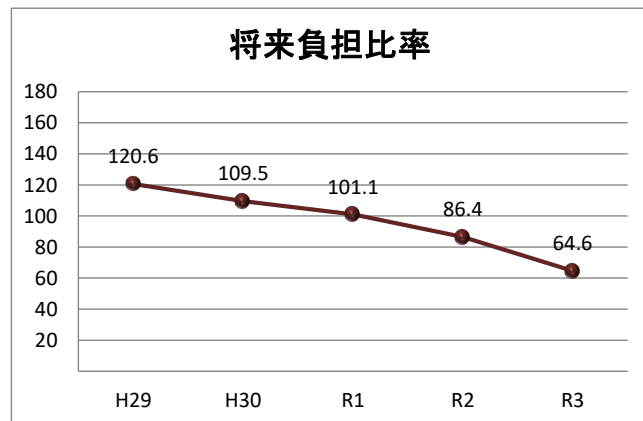
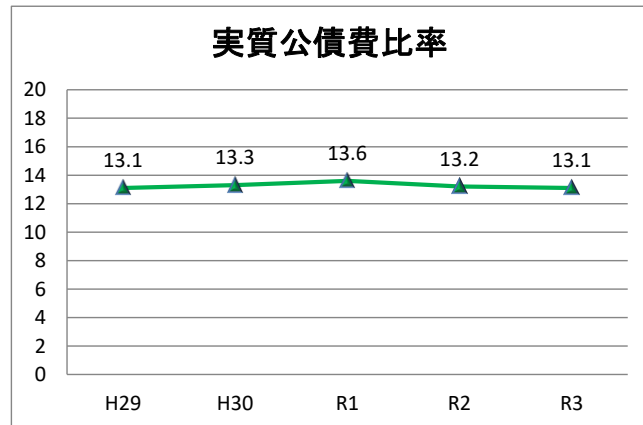
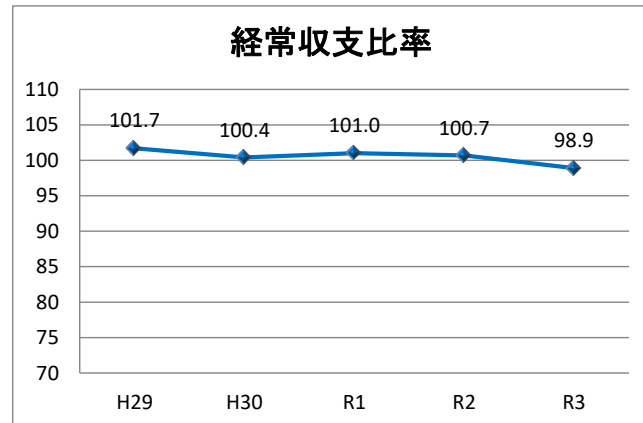
(歳出の状況) (単位:百万円)

区分	H29	H30	R1	R2	R3
人件費	4,096	4,124	3,890	4,752	4,688
うち職員給	2,846	2,804	2,832	2,850	2,898
扶助費	5,002	4,938	5,361	5,601	7,383
公債費	3,896	3,817	3,759	3,698	3,983
元金	3,588	3,552	3,534	3,508	3,831
利子(含む一借利子)	307	265	225	190	152
物件費	4,022	3,917	3,680	3,541	3,380
維持修繕費	194	168	176	188	207
補助費等	3,028	2,940	4,054	10,568	4,540
普通建設事業	2,456	1,180	1,627	1,902	1,109
うち補助事業	1,109	515	782	1,258	656
うち単独事業	1,307	636	832	639	444
災害復旧事業	154	439	152	185	36
積立金	256	200	426	380	852
投資及び出資金	51	50	147	104	5
貸付金	0	0	0	0	0
繰出金	3,597	3,267	2,737	2,804	2,813
前年度繰上充当金	0	0	0	0	0
歳出合計	26,753	25,041	26,009	33,723	28,995

(収支差引) (単位:百万円、%)

区分	H29	H30	R1	R2	R3
歳入歳出差引(形式収支)	401	659	509	1,167	1,585
実質収支	320	594	466	1,124	1,231
実質単年度収支	▲277	274	▲127	659	107
経常収支比率	101.7	100.4	101.0	100.7	98.9

* 端数処理の関係で合計等と一致しない場合があります。



* 将来負担比率がない場合は表示されません。

