

歳入歳出決算額等の推移

市町村名 橋本市

(歳入の状況) (単位:百万円)

区分	H28	H29	H30	R1	R2
地方税	6,929	6,913	6,877	6,902	6,852
うち市町村民税	3,148	3,135	3,142	3,110	3,036
うち固定資産税	2,810	2,820	2,790	2,790	2,855
地方譲与税	230	232	236	242	248
各種交付金	1,126	1,249	1,280	1,187	1,432
地方特例交付金	32	35	39	171	59
地方交付税	8,154	8,387	8,324	8,374	8,422
普通交付税	7,280	7,504	7,438	7,482	7,558
特別交付税	873	884	886	892	865
国庫支出金	3,174	3,139	2,949	3,175	11,228
うち普通建設事業	102	269	71	184	289
うち災害復旧事業	1	14	183	69	101
県支出金	1,739	1,795	1,992	1,903	2,201
寄附金	118	148	164	257	253
地方債	1,695	2,808	1,908	2,001	2,237
臨時財政対策債	927	986	921	702	662
その他	2,351	2,448	1,931	2,306	1,957
うち繰入金	413	618	325	518	440
うち繰越金	316	279	241	359	259
うち諸収入	667	691	576	652	551
歳入合計	25,548	27,155	25,700	26,517	34,890

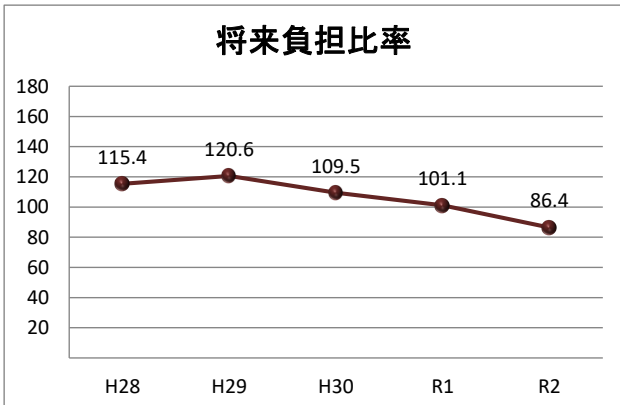
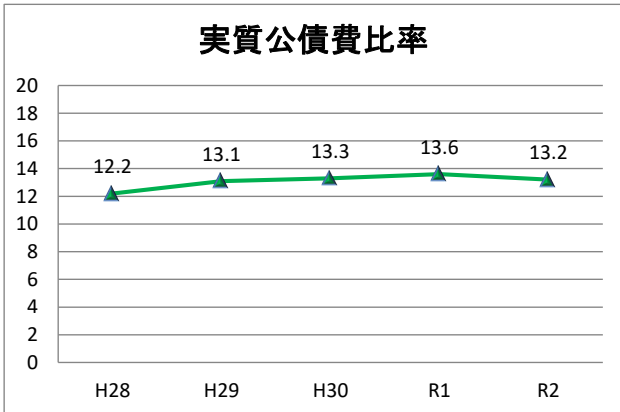
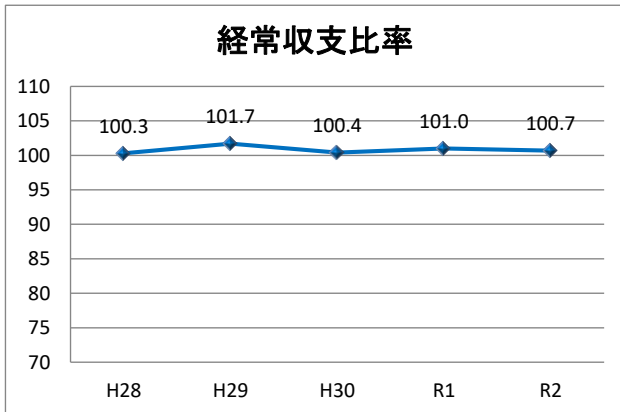
(歳出の状況) (単位:百万円)

区分	H28	H29	H30	R1	R2
人件費	4,347	4,096	4,124	3,890	4,752
うち職員給	2,937	2,846	2,804	2,832	2,850
扶助費	4,906	5,002	4,938	5,361	5,601
公債費	3,780	3,896	3,817	3,759	3,698
元金	3,424	3,588	3,552	3,534	3,508
利子(含む借利子)	356	307	265	225	190
物件費	3,932	4,022	3,917	3,680	3,541
維持修繕費	169	194	168	176	188
補助費等	2,918	3,028	2,940	4,054	10,568
普通建設事業	1,124	2,456	1,180	1,627	1,902
うち補助事業	424	1,109	515	782	1,258
うち単独事業	665	1,307	636	832	639
災害復旧事業	18	154	439	152	185
積立金	288	256	200	426	380
投資及び出資金	3	51	50	147	104
貸付金	0	0	0	0	0
繰出金	3,575	3,597	3,267	2,737	2,804
前年度繰上充当金	0	0	0	0	0
歳出合計	25,059	26,753	25,041	26,009	33,723

(収支差引) (単位:百万円、%)

区分	H28	H29	H30	R1	R2
歳入歳出差引(形式収支)	489	401	659	509	1,167
実質収支	398	320	594	466	1,124
実質単年度収支	▲ 117	▲ 277	274	▲ 127	659
経常収支比率	100.3	101.7	100.4	101.0	100.7

* 端数処理の関係で合計等と一致しない場合があります。



* 将来負担比率がない場合は表示されません。

