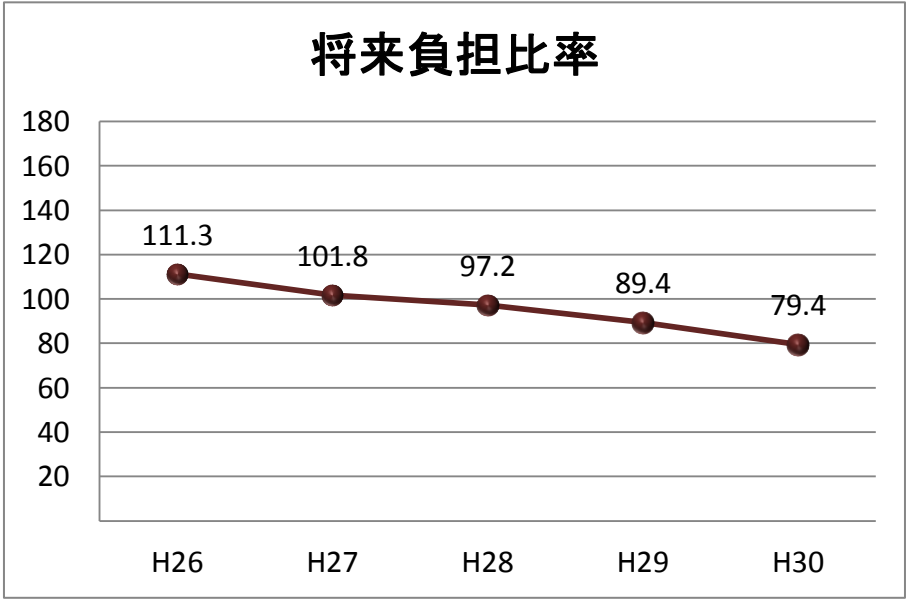
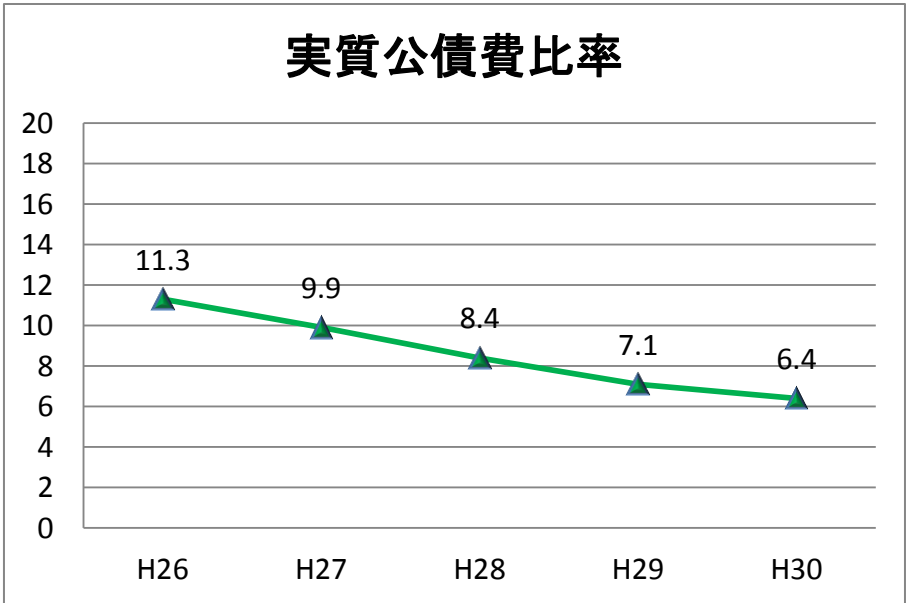
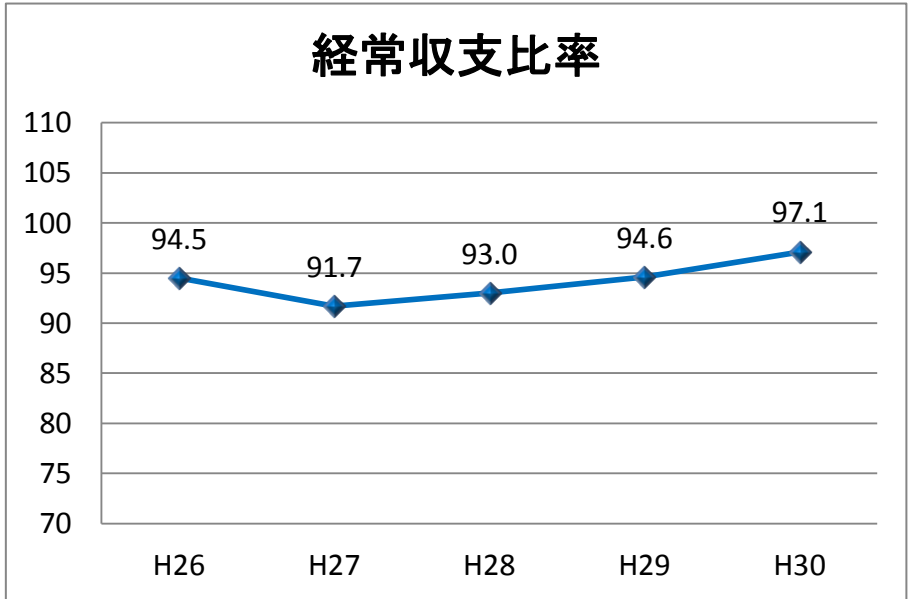


歳入歳出決算額等の推移

市町村名	海南省
------	-----

(歳入の状況)		(単位: 百万円)				
区 分		H26	H27	H28	H29	H30
地 方 税		7,309	6,972	7,080	7,094	6,960
	うち市町村民税	2,831	2,651	2,670	2,755	2,715
	うち固定資産税	3,754	3,622	3,680	3,646	3,562
地方譲与税		190	193	203	201	204
各種交付金		712	1,105	950	1,044	1,074
地方特例交付金		25	26	27	27	32
地方交付税		6,099	6,384	6,162	5,993	5,947
	普通交付税	5,060	5,377	5,204	5,057	4,988
	特別交付税	1,038	1,007	958	936	959
国庫支出金		3,242	2,916	3,141	3,447	3,025
	うち普通建設事業	87	30	110	151	71
	うち災害復旧事業	12	10	0	35	183
県支出金		1,715	1,658	1,741	1,620	1,640
寄 附 金		9	117	100	131	144
地 方 債		3,908	2,687	4,106	3,764	2,562
	臨時財政対策債	1,215	1,126	897	900	860
その他		1,575	2,361	2,031	2,577	2,270
	うち繰入金	19	369	15	689	862
	うち繰越金	209	823	953	731	352
	うち諸収入	308	375	417	460	431
歳 入 合 計		24,783	24,419	25,542	25,899	23,859



\* 将来負担比率がない場合は表示されません。

(歳出の状況)		(単位: 百万円)				
区 分		H26	H27	H28	H29	H30
人 件 費		4,658	4,657	4,506	4,487	4,562
	うち職 員 給	2,606	2,615	2,559	2,583	2,613
扶 助 費		4,099	4,000	4,315	4,197	4,051
公 債 費		3,318	4,096	3,516	3,355	3,621
	元 金	2,930	3,739	3,212	3,090	3,396
	利 子(含む一借利子)	387	356	303	264	225
物件費		2,645	2,606	2,466	2,761	2,746
維持修繕費		97	119	111	114	139
補助費等		2,651	2,552	1,983	1,882	2,094
普通建設事業		3,670	2,487	4,707	4,979	3,148
	うち補助事業	1,536	1,198	1,710	2,267	1,505
	うち単独事業	1,743	1,196	2,896	2,634	1,497
災害復旧事業		52	24	0	98	299
積 立 金		135	130	280	371	9
投資及び出資金		173	199	210	238	177
貸 付 金		5	5	5	5	5
繰 出 金		2,457	2,589	2,712	2,680	2,639
前年度繰上充当金		0	0	0	0	0
歳 出 合 計		23,960	23,466	24,811	25,167	23,490

(収支差引)		(単位: 百万円、%)				
区 分		H26	H27	H28	H29	H30
歳入歳出差引(形式収支)		823	953	731	732	369
実 質 収 支		751	876	678	583	238
実質単年度収支		357	1,095	526	453	423
経常収支比率		94.5	91.7	93.0	94.6	97.1

\* 端数処理の関係で合計等と一致しない場合があります。

