

歳入歳出決算額等の推移

市町村名 海南市

(歳入の状況) (単位:百万円)

区分	H29	H30	R1	R2	R3
地方税	7,094	6,960	6,995	6,770	6,767
うち市町村民税	2,755	2,715	2,764	2,642	2,654
うち固定資産税	3,646	3,562	3,543	3,436	3,400
地方譲与税	201	204	211	189	190
各種交付金	1,044	1,074	1,003	1,233	1,390
地方特例交付金	27	32	137	46	80
地方交付税	5,993	5,947	6,076	6,333	6,999
普通交付税	5,057	4,988	5,122	5,390	5,996
特別交付税	936	959	954	943	1,002
国庫支出金	3,447	3,025	3,877	9,250	5,052
うち普通建設事業	151	71	124	255	68
うち災害復旧事業	35	183	11	7	0
県支出金	1,620	1,640	1,715	1,714	1,674
寄附金	131	144	245	437	557
地方債	3,764	2,562	3,787	3,234	2,825
臨時財政対策債	900	860	655	643	659
その他	2,577	2,270	1,995	1,917	1,427
うち繰入金	689	862	658	453	30
うち繰越金	731	352	159	249	348
うち諸収入	460	431	572	654	523
歳入合計	25,899	23,859	26,041	31,122	26,962

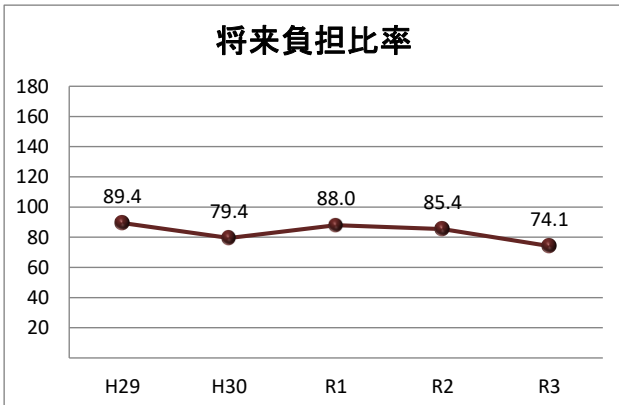
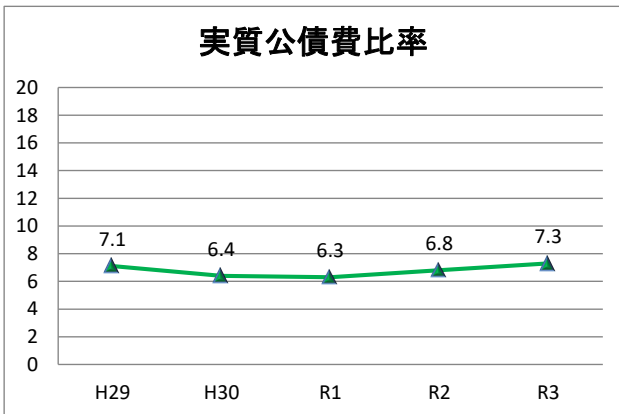
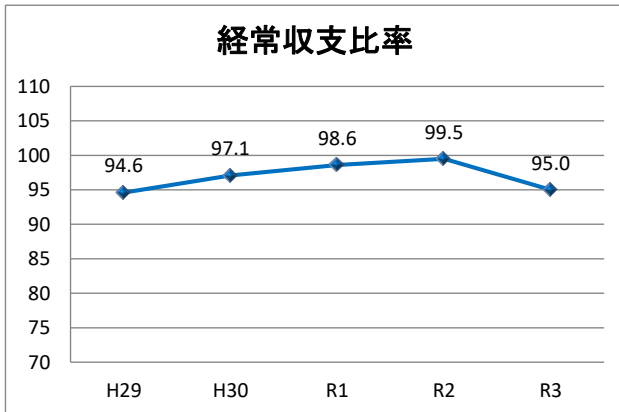
(歳出の状況) (単位:百万円)

区分	H29	H30	R1	R2	R3
人件費	4,487	4,562	4,407	4,445	4,494
うち職員給	2,583	2,613	2,580	2,564	2,579
扶助費	4,197	4,051	4,193	4,181	5,310
公債費	3,355	3,621	2,875	3,078	3,135
元金	3,090	3,396	2,683	2,908	2,991
利子(含む借利子)	264	225	192	170	143
物件費	2,761	2,746	2,946	3,625	3,675
維持修繕費	114	139	155	149	165
補助費等	1,882	2,094	2,329	7,689	2,359
普通建設事業	4,979	3,148	5,750	4,256	3,697
うち補助事業	2,267	1,505	3,370	1,650	1,684
うち単独事業	2,634	1,497	2,271	2,482	1,865
災害復旧事業	98	299	53	28	6
積立金	371	9	16	43	308
投資及び出資金	238	177	124	199	210
貸付金	5	5	5	5	5
繰出金	2,680	2,639	2,648	2,697	2,627
前年度繰上充当金	0	0	0	0	0
歳出合計	25,167	23,490	25,501	30,394	25,992

(収支差引) (単位:百万円、%)

区分	H29	H30	R1	R2	R3
歳入歳出差引(形式収支)	732	369	539	728	970
実質収支	583	238	399	584	762
実質単年度収支	453	423	▲190	▲240	486
経常収支比率	94.6	97.1	98.6	99.5	95.0

* 端数処理の関係で合計等と一致しない場合があります。



* 将来負担比率がない場合は表示されません。

