

歳入歳出決算額等の推移

市町村名 和歌山市

(歳入の状況) (単位:百万円)

| 区分       | H26     | H27     | H28     | H29     | H30     |
|----------|---------|---------|---------|---------|---------|
| 地方税      | 58,582  | 58,118  | 63,454  | 58,499  | 58,987  |
| うち市町村民税  | 23,831  | 23,454  | 23,154  | 23,658  | 24,269  |
| うち固定資産税  | 24,680  | 24,700  | 24,787  | 24,819  | 24,695  |
| 地方譲与税    | 798     | 814     | 795     | 796     | 817     |
| 各種交付金    | 5,189   | 7,856   | 6,721   | 7,504   | 7,709   |
| 地方特例交付金  | 235     | 241     | 247     | 264     | 307     |
| 地方交付税    | 12,378  | 11,735  | 11,031  | 10,744  | 10,964  |
| 普通交付税    | 11,794  | 11,101  | 10,395  | 10,097  | 10,185  |
| 特別交付税    | 583     | 634     | 636     | 647     | 779     |
| 国庫支出金    | 31,296  | 31,303  | 32,285  | 36,007  | 32,713  |
| うち普通建設事業 | 5,354   | 4,203   | 4,761   | 8,120   | 6,622   |
| うち災害復旧事業 | 16      | 0       | 0       | 2       | 113     |
| 県支出金     | 7,955   | 9,763   | 9,248   | 10,076  | 10,077  |
| 寄附金      | 2       | 27      | 111     | 177     | 403     |
| 地方債      | 17,671  | 18,365  | 17,420  | 17,223  | 17,405  |
| 臨時財政対策債  | 7,243   | 6,666   | 6,080   | 6,293   | 6,654   |
| その他      | 11,838  | 10,212  | 11,332  | 12,310  | 11,830  |
| うち繰入金    | 1,374   | 2,027   | 126     | 4,948   | 4,633   |
| うち繰越金    | 2,335   | 908     | 1,039   | 985     | 875     |
| うち諸収入    | 3,204   | 2,441   | 5,900   | 2,360   | 2,429   |
| 歳入合計     | 145,943 | 148,433 | 152,644 | 153,599 | 151,212 |

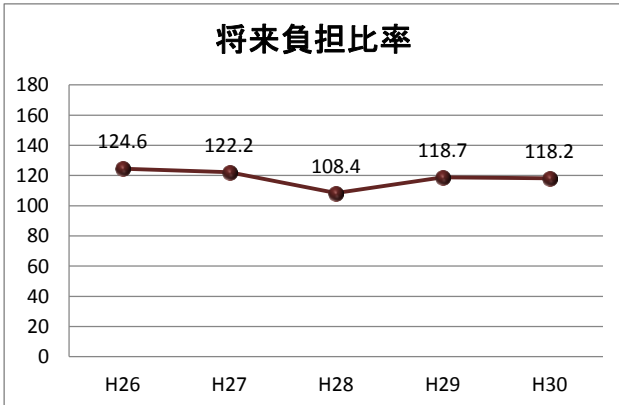
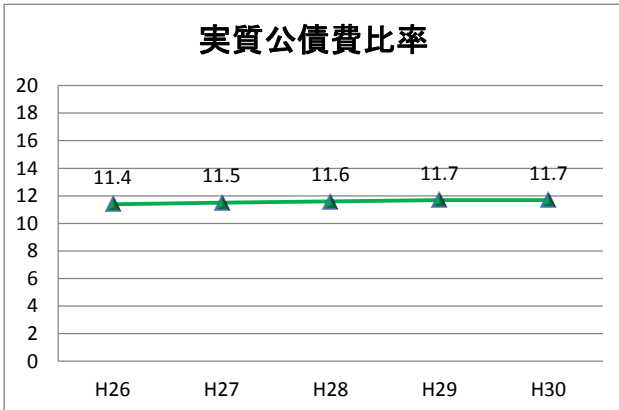
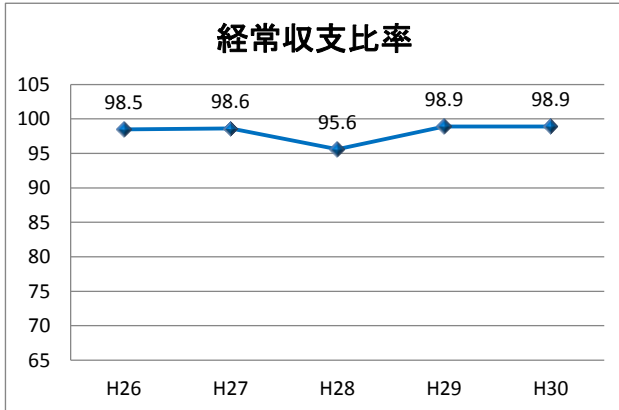
(歳出の状況) (単位:百万円)

| 区分        | H26     | H27     | H28     | H29     | H30     |
|-----------|---------|---------|---------|---------|---------|
| 人件費       | 24,732  | 25,736  | 25,582  | 25,233  | 24,741  |
| うち職員給     | 16,553  | 17,038  | 16,872  | 16,908  | 16,720  |
| 扶助費       | 42,133  | 42,911  | 44,524  | 45,462  | 44,580  |
| 公債費       | 15,805  | 16,354  | 15,959  | 17,740  | 16,138  |
| 元金        | 13,754  | 14,467  | 14,293  | 16,246  | 14,810  |
| 利子(含む借利子) | 2,049   | 1,884   | 1,664   | 1,495   | 1,325   |
| 物件費       | 13,192  | 13,502  | 13,341  | 13,871  | 13,859  |
| 維持修繕費     | 1,765   | 1,917   | 2,002   | 1,766   | 1,737   |
| 補助費等      | 4,182   | 5,456   | 3,204   | 3,704   | 11,959  |
| 普通建設事業    | 18,309  | 16,185  | 15,972  | 18,963  | 17,851  |
| うち補助事業    | 11,389  | 10,320  | 8,212   | 14,672  | 13,025  |
| うち単独事業    | 6,669   | 5,669   | 7,632   | 3,654   | 4,343   |
| 災害復旧事業    | 33      | 9       | 0       | 7       | 457     |
| 積立金       | 1,499   | 868     | 6,027   | 801     | 734     |
| 投資及び出資金   | 235     | 293     | 314     | 331     | 719     |
| 貸付金       | 1,099   | 1,087   | 1,019   | 985     | 988     |
| 繰出金       | 22,065  | 23,077  | 23,716  | 23,860  | 16,136  |
| 前年度繰上充当金  | 0       | 0       | 0       | 0       | 0       |
| 歳出合計      | 145,050 | 147,394 | 151,658 | 152,725 | 149,899 |

(収支差引) (単位:百万円、%)

| 区分           | H26   | H27   | H28   | H29     | H30     |
|--------------|-------|-------|-------|---------|---------|
| 歳入歳出差引(形式収支) | 893   | 1,039 | 985   | 875     | 1,313   |
| 実質収支         | 439   | 558   | 199   | 152     | 386     |
| 実質単年度収支      | ▲ 834 | ▲ 653 | 5,474 | ▲ 3,955 | ▲ 3,514 |
| 経常収支比率       | 98.5  | 98.6  | 98.6  | 98.9    | 98.9    |

\* 端数処理の関係で合計等と一致しない場合があります。



\* 将来負担比率がない場合は表示されません。

