

## 第 1 平成 2 1 年度普通交付税の概要

本縣市町村分の普通交付税決定額は、1 0 0 7 億 2, 4 4 3 万 7 千円となった。全国の市町村分普通交付税総額は 6 兆 8, 0 8 7 億 2, 9 6 5 万円である。

本縣市町村分決定額は、昨年度の決定額 9 8 1 億 8, 4 7 5 万 6 千円と比べると、2 5 億 3 9 6 8 万 1 千円の増、率にして 2. 6 % の増となっている。

(表 1 参照)

また、市と町村の構成割合については、市分で 5 3 7 億 5, 4 5 1 万円 3 千円 (構成比 5 3. 4 %) と町村分 4 6 9 億 6, 9 9 2 万 4 千円 (構成比 4 6. 6 %) となっている。

なお、本県では昭和 6 0 年度から平成 2 1 年度まで 2 5 年連続して 9 市 2 1 町村すべてが交付団体となっている。(グラフ 1 参照)

表 1

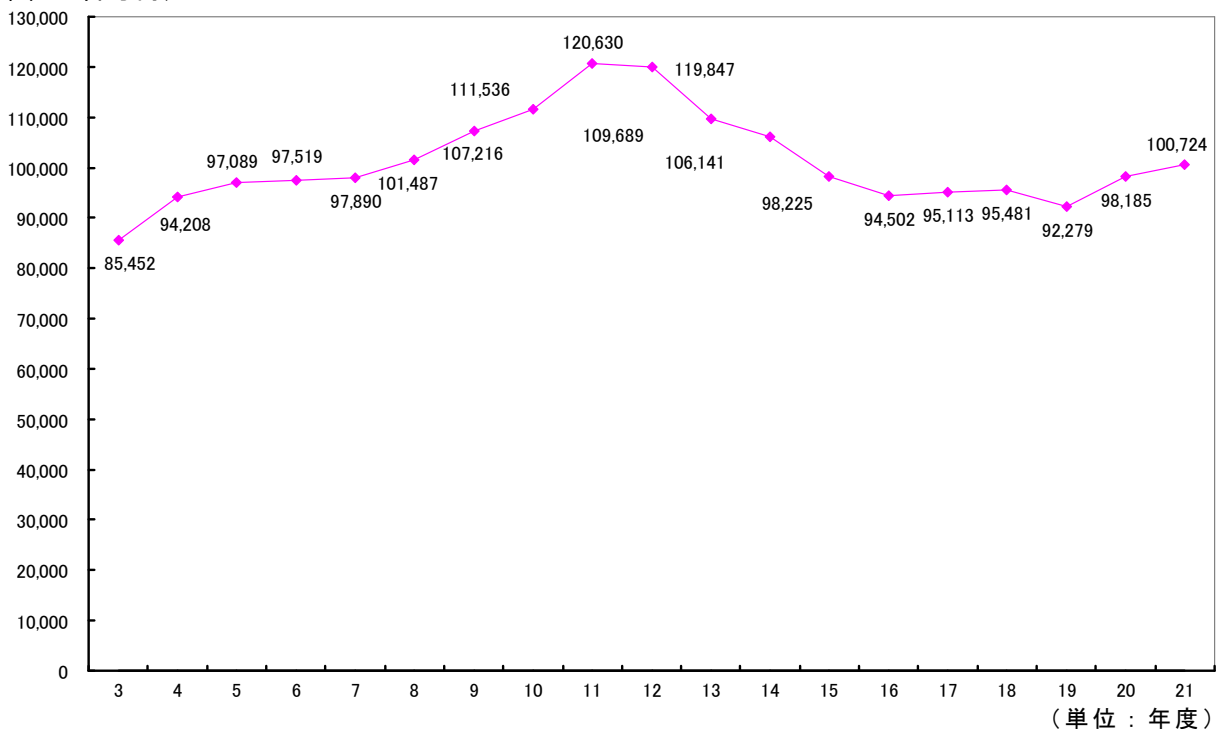
(単位：百万円、%)

|      | 普通交付税決定額    |             |             | 対前年度伸び率 |        |
|------|-------------|-------------|-------------|---------|--------|
|      | 平成19年度      | 平成20年度      | 平成21年度      | 平成20年度  | 平成21年度 |
| 全 国  | 6, 230, 054 | 6, 479, 523 | 6, 808, 730 | 4. 0    | 5. 1   |
| 和歌山県 | 92, 279     | 98, 185     | 100, 724    | 6. 4    | 2. 6   |
| 都 市  | 48, 661     | 52, 243     | 53, 755     | 7. 4    | 2. 9   |
| 町 村  | 43, 618     | 45, 942     | 46, 970     | 5. 3    | 2. 2   |

※表示未満単位を四捨五入しているため、単純合計と合計欄の数値とは一致しない場合がある。

グラフ 1 市町村分普通交付税決定額 (県計) の推移

(単位：百万円)



## 基準財政需要額

平成21年度の本県市町村分普通交付税に係る基準財政需要額は、対前年度比で0.3%増（全国ベース1.2%減）となった。

また、合併算定替による基準財政需要額は、対前年度比で0.3%増（全国ベース0.7%減）となった。

公債費以外の経費（個別算定経費及び包括算定経費）については、2.5%増（全国ベース1.3%増）となった。これは、職員数の削減や給料単価の減に伴う給与費の減、投資的経費の減などによる減少はあるが、地域雇用創出推進費の創設、医師確保対策・救急医療等の充実など医療・少子化対策経費の充実などにより需要額が増加したことによる。

公債費については、3.8%の増（全国ベース3.3%増）である。これは、臨時財政対策債及び合併特例債の元利償還金が増加したことによる。

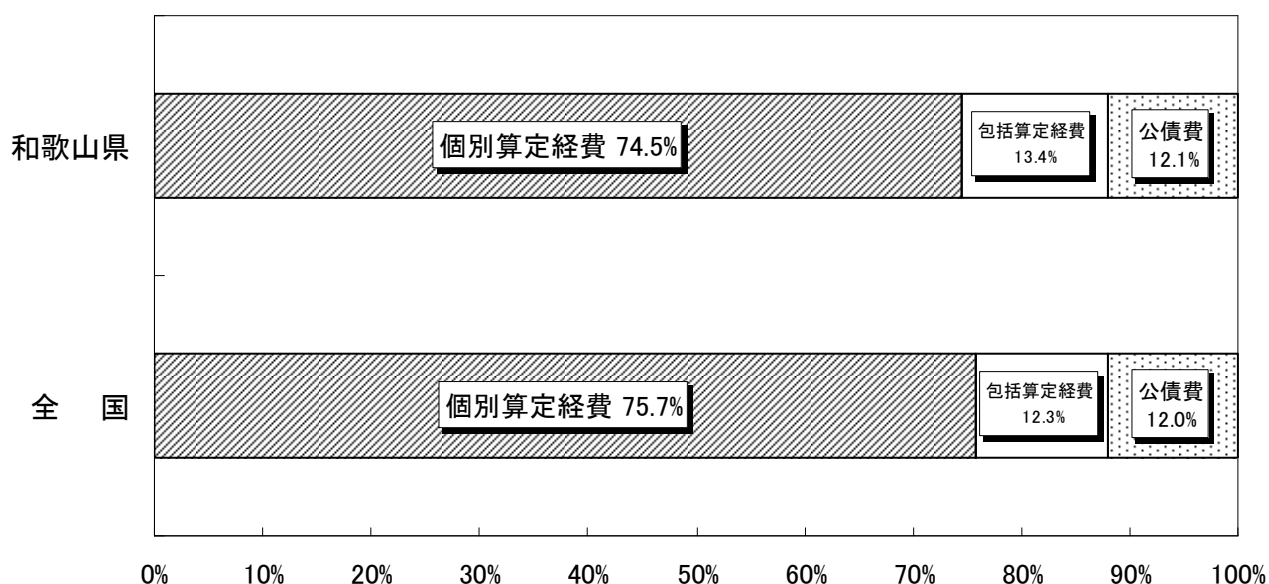
個別算定経費、包括算定経費及び公債費の臨時財政対策債振替前の基準財政需要額に占める割合は下記グラフ2のとおりである。

なお、今年度から新たに地域雇用創出推進費が創設された。現下の厳しい雇用情勢に鑑み、地方公共団体が雇用創出につながる地域の実情に応じた事業を実施することができるよう新たな費目として創設されたもので、人口による算定を基本にしつつ、自主財源比率、納税義務者1人当たりの課税対象所得及び第一次産業就業者比率を加味した算定を行うなど、雇用情勢や経済・財政状況の厳しい地域に対して重点的に需要額を算定している。

また、昨年度に引き続き「頑張る地方応援プログラム」による算定が行われ、その取組に要する財政需要を、9つの成果指標（行政改革指標、出生率、ごみ処理量、農業産出額、小売業年間販売額、製造品出荷額、事業所数、若年者就業率、転入者人口）を用いて捕捉し、全国標準以上に向上した自治体に対して基準財政需要額の割増算定が行われた。

※ 「和歌山県」の数値は、一本算定の数値である。また、「全国」の数値については、総務省自治財政局発行「地方交付税等関係計数資料（Ⅱ）」より出典した一本算定による財源不足団体・財源超過団体の合計数値である。

グラフ2



## 臨時財政対策債の発行に伴う基準財政需要額の減額について

地方財政の財源不足額は、平成12年度までは交付税特別会計借入金により措置されてきた。

平成13年度にこの特別会計借入方式が見直され、償還は国と地方で折半して負担するという考え方は堅持しつつ、国負担分については国の一般会計からの加算により、地方負担分については地方財政法第5条の特例として地方債（臨時財政対策債）の発行により対処することとなった。この補てん措置は、平成21年度の地方財政対策においても同様のルールにより行うこととされている。

また、臨時財政対策債の元利償還金については、その全額が後年度の地方交付税の基準財政需要額に算入される。

平成21年度における臨時財政対策債への振替額算出方法は次のとおりである。

- ① 本来の積算に従った単位費用をもとに各地方団体ごとの「振替前需要額」を一旦算定。
- ② 別途、臨時財政対策債発行可能額については、同発行可能額を算定するための「単価」を設け、これに「各地方団体ごとの人口」、「平成20年度の臨時財政対策債振替額を算出した際に用いた補正係数」及び「調整率」を乗じて算出。
- ③ その上で①から②を控除した額を普通交付税の算定に用いる基準財政需要額とする。

表2 基準財政需要額に臨時財政対策債を合算した場合の対前年度比較

(単位：千円)

| 区分  | 平成21年度<br>基準財政需要額＋<br>臨時財政対策債<br>発行可能額<br>A | 平成20年度<br>基準財政需要額＋<br>臨時財政対策債<br>発行可能額<br>B | 増減額A－B<br>C | 増減率C／B<br>D |
|-----|---|---|-------------|-------------|
| 市計  | 151,692,019                                 | 147,886,114                                 | 3,805,905   | 2.6%        |
| 町村計 | 74,390,236                                  | 71,783,454                                  | 2,606,782   | 3.6%        |
| 県計  | 226,082,255                                 | 219,669,568                                 | 6,412,687   | 2.9%        |

(参考)

| 区分  | 平成21年度<br>基準財政需要額<br>E | 平成20年度<br>基準財政需要額<br>F | 増減額E－F<br>G | 増減率G／F<br>H |
|-----|------------------------|------------------------|-------------|-------------|
| 市計  | 141,168,375            | 141,105,534            | 62,841      | 0.04%       |
| 町村計 | 68,709,581             | 68,123,298             | 586,283     | 0.86%       |
| 県計  | 209,877,956            | 209,228,832            | 649,124     | 0.31%       |

注(1) 基準財政需要額はいずれも錯誤額を除いた額である。

(2) 合併関係市町村については、合併算定替による額である。

表3 臨時財政対策債を合算した場合の対前年度比較(市町村別)

(単位:千円)

|       | 臨時財政対策債を合算した場合 |               |            |            |                     |             |                     |             |            |            |
|-------|----------------|---------------|------------|------------|---------------------|-------------|---------------------|-------------|------------|------------|
|       | 平成21年度<br>需要額  | 平成20年度<br>需要額 | 増減額<br>A-B | 増減率<br>C/B | 平成21年度分             |             | 平成20年度分             |             | 対前年比       |            |
|       |                |               |            |            | 臨財債<br>H21発行<br>可能額 | A+E         | 臨財債<br>H20発行<br>可能額 | B+G         | 増減額<br>F-H | 増減率<br>I/H |
|       |                |               |            |            |                     |             |                     |             |            |            |
| A     | B              | C             | D          | E          | F                   | G           | H                   | I           | J          |            |
| 和歌山市  | 57,309,356     | 57,978,396    | -669,040   | -1.2%      | 4,036,625           | 61,345,981  | 2,600,874           | 60,579,270  | 766,711    | 1.3%       |
| 海南市   | 10,897,827     | 11,056,531    | -158,704   | -1.4%      | 814,891             | 11,712,718  | 525,049             | 11,581,580  | 131,138    | 1.1%       |
| 橋本市   | 12,554,981     | 12,358,355    | 196,626    | 1.6%       | 969,751             | 13,524,732  | 624,825             | 12,983,180  | 541,552    | 4.2%       |
| 有田市   | 6,052,207      | 6,087,998     | -35,791    | -0.6%      | 428,776             | 6,480,983   | 276,263             | 6,364,261   | 116,722    | 1.8%       |
| 御坊市   | 5,443,019      | 5,452,194     | -9,175     | -0.2%      | 377,847             | 5,820,866   | 243,457             | 5,695,651   | 125,215    | 2.2%       |
| 田辺市   | 20,573,741     | 20,298,175    | 275,566    | 1.4%       | 1,448,249           | 22,021,990  | 933,140             | 21,231,315  | 790,675    | 3.7%       |
| 新宮市   | 7,594,844      | 7,399,502     | 195,342    | 2.6%       | 530,434             | 8,125,278   | 341,769             | 7,741,271   | 384,007    | 5.0%       |
| 紀の川市  | 14,132,973     | 13,842,702    | 290,271    | 2.1%       | 1,263,033           | 15,396,006  | 813,794             | 14,656,496  | 739,510    | 5.0%       |
| 岩出市   | 6,609,427      | 6,631,681     | -22,254    | -0.3%      | 654,038             | 7,263,465   | 421,409             | 7,053,090   | 210,375    | 3.0%       |
| 紀美野町  | 4,308,187      | 4,277,628     | 30,559     | 0.7%       | 336,926             | 4,645,113   | 217,093             | 4,494,721   | 150,392    | 3.3%       |
| かつらぎ町 | 4,983,166      | 4,989,183     | -6,017     | -0.1%      | 354,124             | 5,337,290   | 228,171             | 5,217,354   | 119,936    | 2.3%       |
| 九度山町  | 1,903,262      | 1,881,137     | 22,125     | 1.2%       | 158,840             | 2,062,102   | 102,345             | 1,983,482   | 78,620     | 4.0%       |
| 高野町   | 1,831,642      | 1,814,436     | 17,206     | 0.9%       | 165,141             | 1,996,783   | 106,401             | 1,920,837   | 75,946     | 4.0%       |
| 湯浅町   | 2,966,968      | 3,078,703     | -111,735   | -3.6%      | 264,536             | 3,231,504   | 170,442             | 3,249,145   | -17,641    | -0.5%      |
| 広川町   | 2,072,908      | 2,082,344     | -9,436     | -0.5%      | 203,966             | 2,276,874   | 131,415             | 2,213,759   | 63,115     | 2.9%       |
| 有田川町  | 8,784,165      | 8,840,494     | -56,329    | -0.6%      | 659,533             | 9,443,698   | 424,947             | 9,265,441   | 178,257    | 1.9%       |
| 美浜町   | 1,910,792      | 1,956,722     | -45,930    | -2.3%      | 204,131             | 2,114,923   | 131,522             | 2,088,244   | 26,679     | 1.3%       |
| 日高町   | 2,031,102      | 2,002,556     | 28,546     | 1.4%       | 188,106             | 2,219,208   | 121,199             | 2,123,755   | 95,453     | 4.5%       |
| 由良町   | 1,922,765      | 1,925,795     | -3,030     | -0.2%      | 185,240             | 2,108,005   | 119,354             | 2,045,149   | 62,856     | 3.1%       |
| 印南町   | 2,730,923      | 2,715,427     | 15,496     | 0.6%       | 223,153             | 2,954,076   | 143,781             | 2,859,208   | 94,868     | 3.3%       |
| みなべ町  | 4,558,002      | 4,449,646     | 108,356    | 2.4%       | 380,406             | 4,938,408   | 245,104             | 4,694,750   | 243,658    | 5.2%       |
| 日高川町  | 5,600,045      | 5,526,949     | 73,096     | 1.3%       | 395,471             | 5,995,516   | 254,818             | 5,781,767   | 213,749    | 3.7%       |
| 白浜町   | 5,756,302      | 5,587,675     | 168,627    | 3.0%       | 465,244             | 6,221,546   | 299,768             | 5,887,443   | 334,103    | 5.7%       |
| 上富田町  | 2,825,099      | 2,807,621     | 17,478     | 0.6%       | 264,773             | 3,089,872   | 170,595             | 2,978,216   | 111,656    | 3.7%       |
| すさみ町  | 2,074,094      | 2,010,016     | 64,078     | 3.2%       | 178,418             | 2,252,512   | 114,962             | 2,124,978   | 127,534    | 6.0%       |
| 那智勝浦町 | 3,894,416      | 3,843,025     | 51,391     | 1.3%       | 308,655             | 4,203,071   | 198,872             | 4,041,897   | 161,174    | 4.0%       |
| 太地町   | 1,125,329      | 1,070,320     | 55,009     | 5.1%       | 116,284             | 1,241,613   | 74,921              | 1,145,241   | 96,372     | 8.4%       |
| 古座川町  | 1,835,789      | 1,811,454     | 24,335     | 1.3%       | 159,124             | 1,994,913   | 102,528             | 1,913,982   | 80,931     | 4.2%       |
| 北山村   | 472,024        | 478,599       | -6,575     | -1.4%      | 48,726              | 520,750     | 31,396              | 509,995     | 10,755     | 2.1%       |
| 串本町   | 5,122,601      | 4,973,568     | 149,033    | 3.0%       | 419,858             | 5,542,459   | 270,522             | 5,244,090   | 298,369    | 5.7%       |
| 市計    | 141,168,375    | 141,105,534   | 62,841     | 0.0%       | 10,523,644          | 151,692,019 | 6,780,580           | 147,886,114 | 3,805,905  | 2.6%       |
| 町村計   | 68,709,581     | 68,123,298    | 586,283    | 0.9%       | 5,680,655           | 74,390,236  | 3,660,156           | 71,783,454  | 2,606,782  | 3.6%       |
| 県計    | 209,877,956    | 209,228,832   | 649,124    | 0.3%       | 16,204,299          | 226,082,255 | 10,440,736          | 219,669,568 | 6,412,687  | 2.9%       |

(注) (1) 基準財政需要額は錯誤額を除いた額である。

(2) 合併関係市町村については、合併算定替による額である。

## 基準財政収入額

平成21年度については、基準財政収入額全体が対前年比で、本縣市町村分は1.9%減（全国ベース4.6%減）となった。

税目別で見ると、地方消費税交付金については、納期限が休日であったことに伴う収入年度のずれによる増があるが、地価の下落傾向が続く固定資産税が対前年度比1.6%の減（全国ベース0.03%減）、景気の低迷による製造業等の減収により市町村民税法人税割が対前年度比9.4%の減（全国ベース40.6%減）となっている。

### 市町村民税

（単位：百万円，％）

|      |      | 均等割     |         | 所得割       | 法人税割      | 合計        |
|------|------|---------|---------|-----------|-----------|-----------|
|      |      | 個人      | 法人      |           |           |           |
| 全 国  | 20年度 | 131,962 | 307,808 | 5,647,547 | 1,834,866 | 7,922,183 |
|      | 21年度 | 133,141 | 313,146 | 5,653,733 | 1,090,581 | 7,190,601 |
|      | 差 額  | 1,179   | 5,338   | 6,186     | -744,285  | -731,582  |
|      | 伸 率  | 0.9     | 1.7     | 0.1       | -40.6     | -9.2      |
| 和歌山県 | 20年度 | 960     | 1,914   | 32,898    | 7,131     | 42,903    |
|      | 21年度 | 960     | 1,931   | 33,111    | 6,458     | 42,461    |
|      | 差 額  | 0       | 17      | 213       | -673      | -442      |
|      | 伸 率  | 0.0     | 0.9     | 0.6       | -9.4      | -1.0      |

### 固定資産税

（単位：百万円，％）

|      |      | 土 地       | 家 屋       | 償却資産      | 合 計       |
|------|------|-----------|-----------|-----------|-----------|
| 全 国  | 20年度 | 2,553,652 | 2,768,686 | 1,221,719 | 6,544,057 |
|      | 21年度 | 2,596,864 | 2,717,802 | 1,227,567 | 6,542,233 |
|      | 差 額  | 43,212    | -50,884   | 5,848     | -1,824    |
|      | 伸 率  | 1.7       | -1.8      | 0.5       | 0.0       |
| 和歌山県 | 20年度 | 17,546    | 17,998    | 8,438     | 43,982    |
|      | 21年度 | 17,096    | 17,378    | 8,793     | 43,267    |
|      | 差 額  | -450      | -620      | 355       | -715      |
|      | 伸 率  | -2.6      | -3.4      | 4.2       | -1.6      |

その他の税目

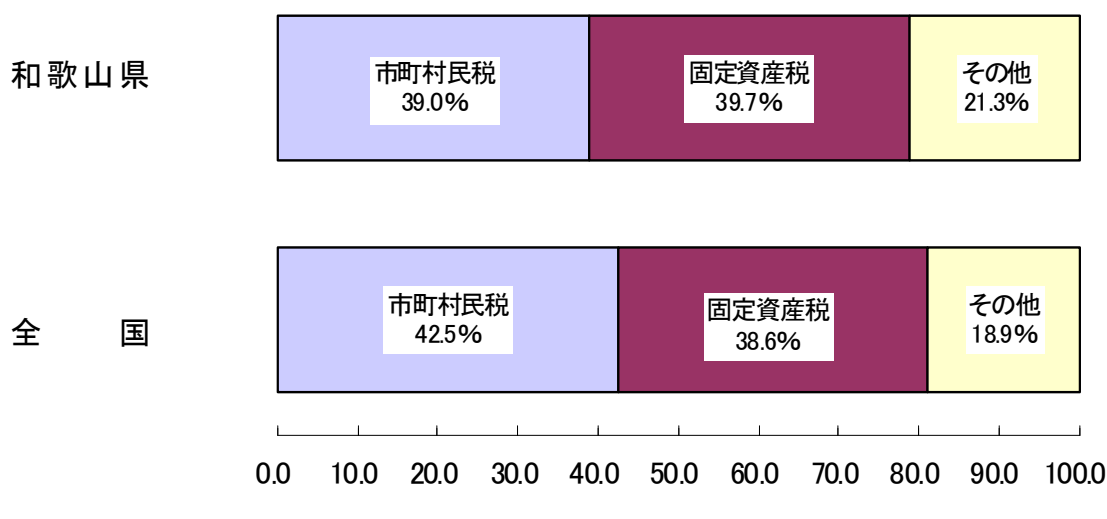
(単位：百万円, %)

|      |      | 軽自動車税   | 市町村たばこ税 | 地方特例交付金 | その他       | 低工法等による控除額 | 計         |
|------|------|---------|---------|---------|-----------|------------|-----------|
| 全 国  | 20年度 | 126,205 | 623,579 | 128,985 | 2,417,243 | 13,590     | 3,282,421 |
|      | 21年度 | 130,182 | 588,340 | 138,716 | 2,354,701 | 14,445     | 3,197,494 |
|      | 差 額  | 3,977   | -35,239 | 9,731   | -62,542   | 855        | -84,927   |
|      | 伸 率  | 3.2     | -5.7    | 7.5     | -2.6      | 6.3        | -2.6      |
| 和歌山県 | 20年度 | 1,657   | 4,874   | 1,013   | 16,624    | 93         | 24,075    |
|      | 21年度 | 1,696   | 4,607   | 1,054   | 16,119    | 342        | 23,134    |
|      | 差 額  | 39      | -267    | 41      | -505      | 249        | -941      |
|      | 伸 率  | 2.4     | -5.5    | 4.0     | -3.0      | 267.7      | -3.9      |

- (注) (1) 「和歌山県」欄の数値は、一本算定の数値である。  
 (2) 「全国」欄の数値については、総務省自治財政局発行「地方交付税等関係計数資料(Ⅱ)」より出典した一本算定による財源不足団体・財源超過団体の合計数値である。  
 (3) 固定資産税(土地・家屋・償却資産)については、低工法等による控除額を差し引く前の数値である。  
 (4) 地方特例交付金の21年度の数値については、児童手当特例交付金と減収補てん特例交付金(住宅借入金等特別税額控除分、自動車取得税交付金分)の合計数値である。  
 (5) 表示単位未満を四捨五入しているため、単純合計と合計欄の数値とは一致しない場合がある。

なお、各税目の基準財政収入額に占める割合は以下(グラフ3)のとおりである。

グラフ3



## 第2 普通交付税の状況

第1表 普通交付税決定額の推移

(単位：千円、%)

| 区分<br>年度 | 大都市         |            | 都 市                  |            |               |            | 町 村                  |            |               |            | 計                      |            |               |            |
|----------|-------------|------------|----------------------|------------|---------------|------------|----------------------|------------|---------------|------------|------------------------|------------|---------------|------------|
|          | 全 国         |            | 和 歌 山 県              |            | 全 国           |            | 和 歌 山 県              |            | 全 国           |            | 和 歌 山 県                |            | 全 国           |            |
|          | 交付決定額       | 対前年<br>伸 率 | 交付決定額                | 対前年<br>伸 率 | 交付決定額         | 対前年<br>伸 率 | 交付決定額                | 対前年<br>伸 率 | 交付決定額         | 対前年<br>伸 率 | 交付決定額                  | 対前年<br>伸 率 | 交付決定額         | 対前年<br>伸 率 |
| 12<br>※1 | 868,940,077 | 9.8        | (31.6)<br>37,826,703 | -1.6       | 3,334,504,595 | 2.9        | (68.4)<br>82,020,584 | -0.2       | 4,694,810,518 | 0.8        | (100.0)<br>119,847,287 | -0.6       | 8,898,255,190 | 2.4        |
| 13       | 795,982,189 | -8.4       | (30.2)<br>33,153,488 | -12.4      | 3,060,255,844 | -8.2       | (69.8)<br>76,535,152 | -6.7       | 4,390,416,340 | -6.5       | (100.0)<br>109,688,640 | -8.5       | 8,246,654,373 | -7.3       |
| 14       | 748,011,383 | -6.0       | (32.3)<br>34,279,340 | 3.4        | 2,950,306,161 | -3.6       | (67.7)<br>71,862,043 | -6.1       | 4,034,402,342 | -8.1       | (100.0)<br>106,141,383 | -3.2       | 7,732,719,886 | -6.2       |
| 15       | 699,619,023 | -6.5       | (33.6)<br>32,980,521 | -3.8       | 2,962,412,840 | 0.4        | (66.4)<br>65,244,430 | -9.2       | 3,505,631,135 | -13.1      | (100.0)<br>98,224,951  | -7.5       | 7,167,662,998 | -7.3       |
| 16<br>※2 | 642,711,493 | -8.1       | (34.0)<br>32,105,189 | -2.7       | 2,789,893,140 | -5.8       | (66.0)<br>62,396,374 | -4.4       | 3,356,859,193 | -4.2       | (100.0)<br>94,501,563  | -3.8       | 6,789,463,826 | -5.3       |
| 17<br>※2 | 638,247,899 | -0.7       | (35.4)<br>33,671,964 | 4.9        | 3,665,871,018 | 31.4       | (64.6)<br>61,441,265 | -1.5       | 2,561,337,969 | -23.7      | (100.0)<br>95,113,229  | 0.6        | 6,865,456,886 | 1.1        |
| 18<br>※2 | 562,440,630 | -11.9      | (54.2)<br>51,761,247 | 53.7       | 4,166,662,371 | 13.7       | (45.8)<br>43,719,584 | -28.8      | 1,814,316,622 | -29.2      | (100.0)<br>95,480,831  | 0.4        | 6,543,419,623 | -4.7       |
| 19       | 505,270,631 | -10.2      | (52.7)<br>48,661,159 | -6.0       | 3,943,102,273 | -5.4       | (47.3)<br>43,617,638 | -0.2       | 1,781,681,328 | -1.8       | (100.0)<br>92,278,797  | -3.4       | 6,230,054,232 | -4.8       |
| 20<br>※1 | 516,549,239 | 2.2        | (53.2)<br>52,242,885 | 7.4        | 4,139,360,209 | 5.0        | (46.8)<br>45,941,871 | 5.3        | 1,823,613,544 | 2.4        | (100.0)<br>98,184,756  | 6.4        | 6,479,522,992 | 4.0        |
| 21       | 566,584,159 | 9.7        | (53.4)<br>53,754,513 | 2.9        | 4,374,904,328 | 5.7        | (46.6)<br>46,969,924 | 2.2        | 1,867,241,163 | 2.4        | (100.0)<br>100,724,437 | 2.6        | 6,808,729,650 | 5.1        |

- (注) (1) ※1印は再算定があった年度であり、決定額は再算定後の額である。  
(2) ※2印は国の補正予算の増額による普通交付税の増額による調整復活があった年であり、決定額は復活後の額である。  
(3) 本県分「交付決定額」欄中( )内の数値は県決定額に対する都市、町村それぞれの構成割合である。  
(4) 交付決定額は、錯誤措置後の額である。

第2表 基準財政需要額の推移（一本算定）

1. 公債費以外

（単位：千円、％）

| 区分<br>年度 | 都 市<br>（大都市を除く）                       |               |                           |            | 町                                     |               |                          |            | 村                                      |               |                           |              | 計<br>（大都市を含む） |            |     |  |
|----------|---------------------------------------|---------------|---------------------------|------------|---------------------------------------|---------------|--------------------------|------------|--|---------------|---------------------------|--------------|---------------|------------|-----|--|
|          | 和歌山県                                  |               | 全 国                       |            | 和歌山県                                  |               | 全 国                      |            | 和歌山県                                   |               | 全 国                       |              | 和歌山県          |            | 全 国 |  |
|          | 基準財政需要額                               | 対前年<br>伸 率    | 基準財政需要額                   | 対前年<br>伸 率 | 基準財政需要額                               | 対前年<br>伸 率    | 基準財政需要額                  | 対前年<br>伸 率 | 基準財政需要額                                | 対前年<br>伸 率    | 基準財政需要額                   | 対前年<br>伸 率   | 基準財政需要額       | 対前年<br>伸 率 |     |  |
| 12       | (91.5)<br>106,030,700                 | -0.8          | (93.3)<br>11,157,600,029  | -0.2       | (90.3)<br>107,481,270                 | -0.8          | (91.9)<br>6,780,694,414  | -1.1       | (90.9)<br>213,511,970                  | -0.8          | (92.1)<br>23,082,375,704  | -0.7         |               |            |     |  |
| 13       | (91.4)<br>103,395,059                 | -2.5          | (93.3)<br>10,998,204,986  | -1.4       | (90.8)<br>104,501,732                 | -2.8          | (92.2)<br>6,569,663,029  | -3.1       | (66.3)<br>207,896,791                  | -2.6          | (92.2)<br>22,576,396,783  | -2.2         |               |            |     |  |
| 14       | (90.6)<br>99,310,117<br>[105,952,652] | -4.0          | (92.6)<br>10,602,296,206  | -3.6       | (90.0)<br>97,262,593<br>[104,879,985] | -6.9          | (64.3)<br>6,088,912,983  | -7.3       | (90.3)<br>196,572,710<br>[210,832,637] | -5.4          | (66.8)<br>21,415,231,339  | -5.1         |               |            |     |  |
| 15       | (101.1)<br>105,546,242                | 6.3<br>[-0.4] | (103.9)<br>11,174,505,206 | 5.4        | (102.8)<br>102,405,036                | 5.3<br>[-2.3] | (104.3)<br>6,397,842,505 | 5.1        | (101.9)<br>207,951,278                 | 5.8<br>[-1.4] | (103.6)<br>22,854,759,758 | 6.7<br>[1.5] |               |            |     |  |
| 16       | (97.9)<br>101,418,633                 | -3.9          | (100.5)<br>10,915,056,677 | -2.3       | (98.8)<br>96,045,243                  | -6.2          | (100.1)<br>5,791,535,217 | -9.5       | (98.3)<br>197,463,876                  | -5.0          | (99.9)<br>21,765,837,379  | -4.8         |               |            |     |  |
| 17       | (96.7)<br>103,691,106                 | 2.2           | (97.7)<br>11,836,713,402  | 8.4        | (96.1)<br>91,272,886                  | -5.0          | (97.3)<br>4,342,855,828  | -25.0      | (96.4)<br>194,963,992                  | -1.3          | (97.1)<br>21,285,520,865  | -2.2         |               |            |     |  |
| 18       | (95.3)<br>129,105,454                 | 24.5          | (96.1)<br>12,699,030,309  | 7.3        | (92.5)<br>58,568,307                  | -35.8         | (95.0)<br>3,028,828,351  | -30.3      | (94.4)<br>187,673,761                  | -3.7          | (95.6)<br>20,897,123,587  | -1.8         |               |            |     |  |
| 19       | (93.9)<br>125,952,323                 | -2.4          | (94.5)<br>12,254,614,172  | -3.5       | (91.0)<br>57,517,808                  | -1.8          | (93.3)<br>2,941,826,795  | -2.9       | (93.0)<br>183,470,131                  | -2.2          | (93.9)<br>20,495,903,466  | -1.9         |               |            |     |  |
| 20       | (93.0)<br>126,396,780                 | 0.4           | (93.4)<br>12,319,423,413  | 0.5        | (90.1)<br>58,515,610                  | 1.7           | (92.5)<br>2,931,886,333  | -0.3       | (92.1)<br>184,912,390                  | 0.8           | (92.8)<br>20,485,827,939  | 0.0          |               |            |     |  |
| 21       | (94.9)<br>128,957,050                 | 2.0           | (94.5)<br>12,463,004,249  | 1.2        | (93.3)<br>60,617,006                  | 3.6           | (94.5)<br>2,996,302,557  | 2.2        | (94.4)<br>189,574,056                  | 2.5           | (94.0)<br>20,746,555,031  | 1.3          |               |            |     |  |

- (注) (1) 「全国」欄の数値は、一本算定による財源不足団体・財源超過団体の合計数値である。  
(2) 平成15年度以降の「基準財政需要額」欄の数値と平成14年度基準財政需要額欄の〔 〕内の数値は臨時財政対策債振替前の需要額である。  
(3) 平成15年度の「対前年伸率」欄の〔 〕内の数値は、臨時財政対策債振替前の需要額の伸率を示したものである。  
(4) 「基準財政需要額」欄中（ ）内の数値は、「6. 基準財政需要額合計」（臨時財政対策債振替後）に占めるそれぞれの経費の構成割合である。  
また構成割合は経費区分ごとに四捨五入しているため、合計が100.0とならない場合がある。以下第2表中各経費について同様である。  
(5) 平成18年度以前の「基準財政需要額」欄の数値は経常経費と投資的経費の合計、19年度以降の「基準財政需要額」欄の数値は個別算定経費と包括算定経費の合計である



2. 公 債 費

(単位：千円、%)

| 区分<br>年度 | 都 市 (大都市を除く)         |            |                         |            | 町                    |            |                       |            | 村                    |            |                         |            | 計 (大都市を含む) |            |         |            |
|----------|----------------------|------------|-------------------------|------------|----------------------|------------|-----------------------|------------|----------------------|------------|-------------------------|------------|------------|------------|---------|------------|
|          | 和歌山県                 |            | 全 国                     |            | 和歌山県                 |            | 全 国                   |            | 和歌山県                 |            | 全 国                     |            | 和歌山県       |            | 全 国     |            |
|          | 基準財政需要額              | 対前年<br>伸 率 | 基準財政需要額                 | 対前年<br>伸 率 | 基準財政需要額              | 対前年<br>伸 率 | 基準財政需要額               | 対前年<br>伸 率 | 基準財政需要額              | 対前年<br>伸 率 | 基準財政需要額                 | 対前年<br>伸 率 | 基準財政需要額    | 対前年<br>伸 率 | 基準財政需要額 | 対前年<br>伸 率 |
| 1 2      | (8.0)<br>9,226,552   |            | (6.2)<br>741,250,686    |            | (8.6)<br>10,214,235  |            | (7.1)<br>526,401,293  |            | (8.3)<br>19,440,787  |            | (7.2)<br>1,815,549,115  |            |            |            |         |            |
|          | 14.1                 | 20.0       | 12.4                    | 20.6       | 13.2                 | 19.4       |                       |            |                      |            |                         |            |            |            |         |            |
| 1 3      | (8.6)<br>9,685,399   |            | (6.7)<br>785,933,737    |            | (9.2)<br>10,525,635  |            | (7.8)<br>556,065,635  |            | (8.9)<br>20,211,034  |            | (7.8)<br>1,909,502,519  |            |            |            |         |            |
|          | 5.0                  | 6.0        | 3.0                     | 5.6        | 4.0                  | 5.2        |                       |            |                      |            |                         |            |            |            |         |            |
| 1 4      | (9.4)<br>10,274,318  |            | (7.4)<br>847,743,307    |            | (10.0)<br>10,858,022 |            | (8.7)<br>583,480,050  |            | (9.7)<br>21,132,340  |            | (8.8)<br>2,072,409,942  |            |            |            |         |            |
|          | 6.1                  | 7.9        | 3.2                     | 4.9        | 4.6                  | 8.5        |                       |            |                      |            |                         |            |            |            |         |            |
| 1 5      | (10.1)<br>10,522,981 |            | (8.2)<br>876,928,167    |            | (11.0)<br>10,912,329 |            | (9.8)<br>598,725,722  |            | (10.5)<br>21,435,310 |            | (9.7)<br>2,138,066,781  |            |            |            |         |            |
|          | 2.4                  | 3.4        | 0.5                     | 2.6        | 1.4                  | 3.2        |                       |            |                      |            |                         |            |            |            |         |            |
| 1 6      | (10.2)<br>10,567,551 |            | (8.2)<br>894,453,248    |            | (11.2)<br>10,913,357 |            | (9.9)<br>574,487,226  |            | (10.7)<br>21,480,908 |            | (9.6)<br>2,096,263,392  |            |            |            |         |            |
|          | 0.4                  | 2.0        | 0.0                     | -4.0       | 0.2                  | -2.0       |                       |            |                      |            |                         |            |            |            |         |            |
| 1 7      | (9.4)<br>10,074,044  |            | (8.7)<br>1,055,426,963  |            | (11.4)<br>10,859,773 |            | (10.2)<br>453,419,241 |            | (10.4)<br>20,933,817 |            | (9.9)<br>2,170,881,197  |            |            |            |         |            |
|          | -4.7                 | 18.0       | -0.5                    | -21.1      | -2.5                 | 3.6        |                       |            |                      |            |                         |            |            |            |         |            |
| 1 8      | (9.9)<br>13,457,806  |            | (9.4)<br>1,243,662,617  |            | (13.3)<br>8,438,032  |            | (11.4)<br>361,975,653 |            | (11.0)<br>21,895,838 |            | (10.6)<br>2,309,235,282 |            |            |            |         |            |
|          | 33.6                 | 17.8       | -22.3                   | -20.2      | 4.6                  | 6.4        |                       |            |                      |            |                         |            |            |            |         |            |
| 1 9      | (10.9)<br>14,685,076 |            | (10.6)<br>1,370,408,746 |            | (14.3)<br>9,028,331  |            | (12.4)<br>389,360,784 |            | (12.0)<br>23,713,407 |            | (11.7)<br>2,545,541,949 |            |            |            |         |            |
|          | 9.1                  | 10.2       | 7.0                     | 7.6        | 8.3                  | 10.2       |                       |            |                      |            |                         |            |            |            |         |            |
| 2 0      | (11.4)<br>15,538,515 |            | (11.2)<br>1,481,612,012 |            | (14.7)<br>9,559,961  |            | (12.8)<br>404,697,075 |            | (12.5)<br>25,098,476 |            | (12.4)<br>2,734,053,917 |            |            |            |         |            |
|          | 5.8                  | 8.1        | 5.9                     | 3.9        | 5.8                  | 7.4        |                       |            |                      |            |                         |            |            |            |         |            |
| 2 1      | (12.1)<br>16,458,174 |            | (11.7)<br>1,542,259,524 |            | (14.8)<br>9,601,826  |            | (12.9)<br>408,822,716 |            | (13.0)<br>26,060,000 |            | (12.8)<br>2,824,304,158 |            |            |            |         |            |
|          | 5.9                  | 4.1        | 0.4                     | 1.0        | 3.8                  | 3.3        |                       |            |                      |            |                         |            |            |            |         |            |

(注) 「全国」欄の数値は、一本算定による財源不足団体・財源超過団体の合計数値である。

3. その他（農山漁村地域活性化対策費）

（単位：千円、％）

| 区分<br>年度 | 都 市（大都市を除く）      |            |                    |            | 町 村              |            |                     |            | 計（大都市を含む）        |            |                     |            |
|----------|------------------|------------|--------------------|------------|------------------|------------|---------------------|------------|------------------|------------|---------------------|------------|
|          | 和 歌 山 県          |            | 全 国                |            | 和 歌 山 県          |            | 全 国                 |            | 和 歌 山 県          |            | 全 国                 |            |
|          | 基準財政需要額          | 対前年<br>伸 率 | 基準財政需要額            | 対前年<br>伸 率 | 基準財政需要額          | 対前年<br>伸 率 | 基準財政需要額             | 対前年<br>伸 率 | 基準財政需要額          | 対前年<br>伸 率 | 基準財政需要額             | 対前年<br>伸 率 |
| 1 1      | (0.1)<br>93,000  | 0.0        | (0.1)<br>7,856,000 | 0.3        | (0.6)<br>738,000 | 0.0        | (0.6)<br>42,051,000 | -0.2       | (0.4)<br>831,000 | 0.0        | (0.2)<br>50,012,000 | -0.1       |
| 1 2      | (0.1)<br>108,000 | 16.1       | (0.1)<br>9,182,000 | 16.9       | (0.8)<br>864,000 | 17.1       | (0.7)<br>49,234,000 | 17.1       | (0.4)<br>972,000 | 17.0       | (0.2)<br>58,540,000 | 17.1       |

（注）「全国」欄の数値は、一本算定による財源不足団体、財源超過団体の合計数値である。

4. その他（臨時経済対策債）

（単位：千円、％）

| 区分<br>年度 | 都 市（大都市を除く）      |            |                     |            | 町 村              |            |                     |            | 計（大都市を含む）        |            |                     |            |
|----------|------------------|------------|---------------------|------------|------------------|------------|---------------------|------------|------------------|------------|---------------------|------------|
|          | 和 歌 山 県          |            | 全 国                 |            | 和 歌 山 県          |            | 全 国                 |            | 和 歌 山 県          |            | 全 国                 |            |
|          | 基準財政需要額          | 対前年<br>伸 率 | 基準財政需要額             | 対前年<br>伸 率 | 基準財政需要額          | 対前年<br>伸 率 | 基準財政需要額             | 対前年<br>伸 率 | 基準財政需要額          | 対前年<br>伸 率 | 基準財政需要額             | 対前年<br>伸 率 |
| 1 2      | (0.4)<br>506,502 | 皆増         | (0.4)<br>48,581,037 | 皆増         | (0.4)<br>426,025 | 皆増         | (0.4)<br>25,599,804 | 皆増         | (0.4)<br>932,527 | 皆増         | (0.4)<br>99,776,353 | 皆増         |

（注）「全国」欄の数値は、一本算定による財源不足団体、財源超過団体の合計数値である。

## 5. 臨時財政対策債振替額

(単位：千円、%)

| 区分<br>年度 | 都 市 (大都市を除く)                    |            |                                 |            | 町                               |            |                                 |            | 村                               |            |                                 |            | 計 (大都市を含む)                      |            |     |  |
|----------|---------------------------------|------------|---------------------------------|------------|---------------------------------|------------|---------------------------------|------------|---------------------------------|------------|---------------------------------|------------|---------------------------------|------------|-----|--|
|          | 和 歌 山 県                         |            | 全 国                             |            | 和 歌 山 県                         |            | 全 国                             |            | 和 歌 山 県                         |            | 全 国                             |            | 和 歌 山 県                         |            | 全 国 |  |
|          | 基準財政需要額から<br>臨時財政対策債への<br>振替相当額 | 対前年<br>伸 率 | 基準財政需要額から<br>臨時財政対策債への<br>振替相当額 | 対前年<br>伸 率 | 基準財政需要額から<br>臨時財政対策債への<br>振替相当額 | 対前年<br>伸 率 | 基準財政需要額から<br>臨時財政対策債への<br>振替相当額 | 対前年<br>伸 率 | 基準財政需要額から<br>臨時財政対策債への<br>振替相当額 | 対前年<br>伸 率 | 基準財政需要額から<br>臨時財政対策債への<br>振替相当額 | 対前年<br>伸 率 | 基準財政需要額から<br>臨時財政対策債への<br>振替相当額 | 対前年<br>伸 率 |     |  |
| 1 5      | (-11.2)<br>11,647,573           | 75.3       | (-12.1)<br>1,297,775,893        | 89.2       | (-13.7)<br>13,693,865           | 79.8       | (-14.0)<br>859,552,049          | 93.5       | (-12.4)<br>25,341,438           | 77.7       | (-13.3)<br>2,934,818,828        | 89.9       |                                 |            |     |  |
| 1 6      | (-8.1)<br>8,371,752             | -28.1      | (-8.7)<br>943,476,581           | -27.3      | (-10.0)<br>9,730,614            | -28.9      | (-10.0)<br>578,830,856          | -32.7      | (-9.0)<br>18,102,366            | -28.6      | (-9.6)<br>2,081,028,166         | 32.0       |                                 |            |     |  |
| 1 7      | (-6.1)<br>6,548,975             | -21.8      | (-6.4)<br>771,557,361           | -18.2      | (-7.5)<br>7,113,012             | -26.9      | (-7.4)<br>330,841,366           | -42.8      | (-6.8)<br>13,661,987            | -24.5      | (-7.0)<br>1,540,960,839         | -26.0      |                                 |            |     |  |
| 1 8      | (-5.3)<br>7,127,329             | 8.8        | (-5.5)<br>732,928,506           | -5.0       | (-5.8)<br>3,673,638             | -48.4      | (-6.3)<br>201,821,384           | -39.0      | (-5.4)<br>10,800,967            | -20.9      | (-6.1)<br>1,341,432,084         | -12.9      |                                 |            |     |  |
| 1 9      | (-4.8)<br>6,465,635             | -9.3       | (-5.1)<br>656,360,240           | -10.4      | (-5.3)<br>3,333,046             | -9.3       | (-5.7)<br>179,643,558           | -11.0      | (-5.0)<br>9,798,681             | -9.3       | (-5.6)<br>1,215,807,777         | -9.4       |                                 |            |     |  |
| 2 0      | (-4.5)<br>6,056,056             | -6.3       | (-4.7)<br>615,945,670           | -6.2       | (-4.8)<br>3,121,886             | -6.3       | (-5.2)<br>165,731,400           | -7.7       | (-4.6)<br>9,177,942             | -6.3       | (-5.2)<br>1,137,421,021         | -6.4       |                                 |            |     |  |
| 2 1      | (-6.9)<br>9,399,161             | 55.2       | (-7.2)<br>950,081,284           | 54.2       | (-7.5)<br>4,845,285             | 55.2       | (-8.0)<br>254,777,165           | 53.7       | (-7.1)<br>14,244,446            | 55.2       | (-8.0)<br>1,764,007,471         | 55.1       |                                 |            |     |  |

(注) (1) 「全国」欄の数値は、一本算定による財源不足団体・財源超過団体の合計数値である。

(2) 平成15年度から臨時財政対策債振替額及び振替後の基準財政需要額の算定方法が変更されたため、新たに項目として設定した。

## 6. 基準財政需要額合計

(単位：千円、%)

| 区分<br>年度 | 都 市 (大都市を除く)           |            |                           |            | 町 村                    |            |                          |            | 計 (大都市を含む)             |            |                           |            |
|----------|------------------------|------------|---------------------------|------------|------------------------|------------|--------------------------|------------|------------------------|------------|---------------------------|------------|
|          | 和 歌 山 県                |            | 全 国                       |            | 和 歌 山 県                |            | 全 国                      |            | 和 歌 山 県                |            | 全 国                       |            |
|          | 基準財政需要額                | 対前年<br>伸 率 | 基準財政需要額                   | 対前年<br>伸 率 | 基準財政需要額                | 対前年<br>伸 率 | 基準財政需要額                  | 対前年<br>伸 率 | 基準財政需要額                | 対前年<br>伸 率 | 基準財政需要額                   | 対前年<br>伸 率 |
| 1 2      | (100.0)<br>115,871,754 | 0.7        | (100.0)<br>11,956,613,752 | 1.3        | (100.0)<br>118,985,530 | 0.7        | (100.0)<br>7,381,929,511 | 0.6        | (100.0)<br>234,857,284 | 0.7        | (100.0)<br>25,056,241,172 | 1.0        |
| 1 3      | (100.0)<br>113,080,458 | -2.4       | (100.0)<br>11,784,138,723 | -1.4       | (100.0)<br>115,027,367 | -3.3       | (100.0)<br>7,125,728,664 | -3.5       | (100.0)<br>228,107,825 | -2.9       | (100.0)<br>24,485,899,302 | -2.3       |
| 1 4      | (100.0)<br>109,584,435 | -3.1       | (100.0)<br>11,450,039,513 | -2.8       | (100.0)<br>108,120,615 | -6.0       | (100.0)<br>6,672,393,033 | -6.4       | (100.0)<br>217,705,050 | -4.6       | (100.0)<br>23,487,641,281 | -4.1       |
| 1 5      | (100.0)<br>104,421,650 | -4.7       | (100.0)<br>10,753,657,480 | -6.1       | (100.0)<br>99,623,500  | -7.9       | (100.0)<br>6,137,016,178 | -8.0       | (100.0)<br>204,045,150 | -6.3       | (100.0)<br>22,058,007,711 | -6.1       |
| 1 6      | (100.0)<br>103,614,432 | -0.8       | (100.0)<br>10,866,033,344 | 1.0        | (100.0)<br>97,227,986  | -2.4       | (100.0)<br>5,787,191,587 | -5.7       | (100.0)<br>200,842,418 | -1.6       | (100.0)<br>21,781,072,605 | -1.3       |
| 1 7      | (100.0)<br>107,216,175 | 3.5        | (100.0)<br>12,120,583,004 | 11.5       | (100.0)<br>95,019,647  | -2.3       | (100.0)<br>4,465,433,703 | -22.8      | (100.0)<br>202,235,822 | 0.7        | (100.0)<br>21,915,441,223 | 0.6        |
| 1 8      | (100.0)<br>135,435,931 | 26.3       | (100.0)<br>13,209,764,420 | 9.0        | (100.0)<br>63,332,701  | -33.3      | (100.0)<br>3,188,982,620 | -28.6      | (100.0)<br>198,768,632 | -1.7       | (100.0)<br>21,864,926,785 | -0.2       |
| 1 9      | (100.0)<br>134,171,764 | -0.9       | (100.0)<br>12,968,662,678 | -1.8       | (100.0)<br>63,213,093  | -0.2       | (100.0)<br>3,151,544,021 | -1.2       | (100.0)<br>197,384,857 | -0.7       | (100.0)<br>21,825,637,638 | -0.2       |
| 2 0      | (100.0)<br>135,879,239 | 1.3        | (100.0)<br>13,185,089,755 | 1.7        | (100.0)<br>64,953,685  | 2.8        | (100.0)<br>3,170,852,008 | 0.6        | (100.0)<br>200,832,924 | 1.7        | (100.0)<br>22,082,460,835 | 1.2        |
| 2 1      | (100.0)<br>136,016,063 | 0.1        | (100.0)<br>13,055,182,489 | -1.0       | (100.0)<br>65,373,547  | 0.6        | (100.0)<br>3,150,348,108 | -0.6       | (100.0)<br>201,389,610 | 0.3        | (100.0)<br>21,806,851,718 | -1.2       |

(注) (1) 「全国」欄の数値は、一本算定による財源不足団体、財源超過団体の合計数値である。

(2) 平成15年度以降の基準財政需要額合計は、「1. 公債費以外」と「2. 公債費」の合計から、「5. 臨時財政対策債振替額」を控除した額である。

第3表 基準財政収入額の推移

(単位：千円、%)

| 区分<br>年度 | 都 市 (大都市を除く) |            |                |            | 町 村        |            |               |            | 計 (大都市を含む)  |            |                |            |
|----------|--------------|------------|----------------|------------|------------|------------|---------------|------------|-------------|------------|----------------|------------|
|          | 和 歌 山 県      |            | 全 国            |            | 和 歌 山 県    |            | 全 国           |            | 和 歌 山 県     |            | 全 国            |            |
|          | 基準財政収入額      | 対前年<br>伸 率 | 基準財政収入額        | 対前年<br>伸 率 | 基準財政収入額    | 対前年<br>伸 率 | 基準財政収入額       | 対前年<br>伸 率 | 基準財政収入額     | 対前年<br>伸 率 | 基準財政収入額        | 対前年<br>伸 率 |
| 1 2      | 78,090,151   | -5.2       | 8,744,429,769  | 0.5        | 36,958,758 | -4.4       | 2,736,206,862 | 0.5        | 115,048,909 | -4.9       | 16,636,379,591 | 0.0        |
| 1 3      | 79,770,656   | 2.2        | 8,871,284,204  | 1.5        | 38,405,578 | 2.7        | 2,787,798,828 | 1.9        | 118,176,234 | 2.3        | 16,835,710,825 | 1.2        |
| 1 4      | 75,264,230   | 2.2        | 8,692,253,098  | -2.0       | 36,187,739 | 3.9        | 2,698,634,295 | -3.2       | 111,451,969 | 2.7        | 16,467,216,216 | -2.2       |
| 1 5      | 71,197,614   | -5.6       | 8,135,947,419  | -6.4       | 34,244,078 | -5.8       | 2,539,858,172 | -5.9       | 105,441,692 | -5.7       | 15,711,817,589 | -4.6       |
| 1 6      | 71,511,949   | -5.4       | 8,377,843,950  | 3.0        | 34,842,561 | -5.4       | 2,497,127,621 | -1.7       | 106,354,510 | -5.4       | 16,003,347,690 | 1.9        |
| 1 7      | 74,113,242   | 3.6        | 9,030,820,743  | 7.8        | 34,313,643 | -1.5       | 2,013,745,533 | -19.4      | 108,426,885 | 1.9        | 16,463,665,490 | 2.9        |
| 1 8      | 88,394,431   | 19.3       | 9,939,534,556  | 10.1       | 22,337,527 | -34.9      | 1,515,606,436 | -24.7      | 110,731,958 | 2.1        | 17,209,676,510 | 4.5        |
| 1 9      | 90,238,248   | 2.1        | 9,991,711,580  | 0.5        | 22,353,511 | 0.1        | 1,520,643,096 | 0.3        | 112,591,759 | 1.7        | 17,678,222,439 | 2.7        |
| 2 0      | 88,861,602   | -1.5       | 10,060,587,731 | 0.7        | 22,097,950 | -1.1       | 1,506,552,950 | -0.9       | 110,959,552 | -1.4       | 17,748,660,590 | 0.4        |
| 2 1      | 87,244,988   | -1.8       | 9,576,454,790  | -4.8       | 21,615,915 | -2.2       | 1,427,615,214 | -5.2       | 108,860,903 | -1.9       | 16,930,328,662 | -4.6       |

(注) 「全国」欄の数値は、一本算定による財源不足団体・財源超過団体の合計数値である。

第4表 項目別基準財政需要額の推移（一本算定）

（単位：千円、％）

| 個別算定経費（公債費除く）  |              | 平成21年度      |       |            |       |             |       | 全 国            |       |
|----------------|--------------|-------------|-------|------------|-------|-------------|-------|----------------|-------|
|                |              | 和 歌 山 県     |       |            |       | 合 計         |       |                |       |
|                |              | 市           |       | 町 村        |       | 合 計         |       | 需 要 額          | シエア   |
|                |              | 需 要 額       | シエア   | 需 要 額      | シエア   | 需 要 額       | シエア   |                |       |
| 消防費            | 人口           | 9,556,261   | 9.1   | 4,046,075  | 8.1   | 13,602,336  | 8.8   | 1,581,348,021  | 9.3   |
| 道路橋りょう費        | 道路の面積        | 1,714,918   | 1.6   | 1,303,867  | 2.6   | 3,018,785   | 1.9   | 570,531,876    | 3.4   |
|                | 道路の延長        | 4,063,248   | 3.9   | 2,337,552  | 4.7   | 6,400,800   | 4.1   | 747,725,832    | 4.4   |
| 港湾費            | 港湾（係留）       | 5,578       | 0.0   | 6,358      | 0.0   | 11,936      | 0.0   | 15,178,025     | 0.1   |
|                | 港湾（外郭）       | 207,724     | 0.2   | 103,290    | 0.2   | 311,014     | 0.2   | 21,486,059     | 0.1   |
|                | 漁港（係留）       | 137,830     | 0.1   | 260,238    | 0.5   | 398,068     | 0.3   | 10,386,842     | 0.1   |
|                | 漁港（外郭）       | 96,678      | 0.1   | 206,532    | 0.4   | 303,210     | 0.2   | 11,761,166     | 0.1   |
| 都市計画費          | 計画区域人口       | 874,157     | 0.8   | 128,334    | 0.3   | 1,002,491   | 0.6   | 199,822,363    | 1.2   |
| 公園費            | 人口           | 631,730     | 0.6   | 171,303    | 0.3   | 803,033     | 0.5   | 116,500,530    | 0.7   |
|                | 都市公園の面積      | 151,689     | 0.1   | 28,429     | 0.1   | 180,118     | 0.1   | 32,534,507     | 0.2   |
| 下水道費           | 人口           | 1,827,674   | 1.7   | 1,311,963  | 2.6   | 3,139,637   | 2.0   | 672,029,598    | 4.0   |
| その他の土木費        | 人口           | 2,120,611   | 2.0   | 689,487    | 1.4   | 2,810,098   | 1.8   | 335,877,891    | 2.0   |
| 小学校費           | 児童数          | 1,886,614   | 1.8   | 654,436    | 1.3   | 2,541,050   | 1.6   | 308,616,373    | 1.8   |
|                | 学級数          | 2,089,170   | 2.0   | 970,776    | 1.9   | 3,059,946   | 2.0   | 337,576,512    | 2.0   |
|                | 学校数          | 1,429,081   | 1.4   | 1,157,882  | 2.3   | 2,586,963   | 1.7   | 197,123,205    | 1.2   |
| 中学校費           | 生徒数          | 829,923     | 0.8   | 368,985    | 0.7   | 1,198,908   | 0.8   | 137,839,266    | 0.8   |
|                | 学級数          | 1,132,458   | 1.1   | 494,223    | 1.0   | 1,626,681   | 1.1   | 205,704,777    | 1.2   |
|                | 学校数          | 697,299     | 0.7   | 571,481    | 1.1   | 1,268,780   | 0.8   | 95,747,711     | 0.6   |
| 高等学校費          | 教職員数         | 795,922     | 0.8   | 0          | 0.0   | 795,922     | 0.5   | 99,069,004     | 0.6   |
|                | 生徒数          | 104,759     | 0.1   | 0          | 0.0   | 104,759     | 0.1   | 16,393,174     | 0.1   |
| その他の教育費        | 人口           | 4,442,247   | 4.2   | 2,118,139  | 4.3   | 6,560,386   | 4.2   | 793,750,807    | 4.7   |
|                | 幼稚園の幼児数      | 745,960     | 0.7   | 191,420    | 0.4   | 937,380     | 0.6   | 106,616,180    | 0.6   |
| 生活保護費          | 市部人口         | 5,848,611   |       | 0          |       | 5,848,611   |       | 835,816,081    |       |
| 社会福祉費          | 人口           | 13,962,689  | 13.3  | 4,678,104  | 9.4   | 18,640,793  | 12.0  | 2,073,022,314  | 12.2  |
| 保健衛生費          | 人口           | 9,738,897   | 9.3   | 3,919,512  | 7.9   | 13,658,409  | 8.8   | 1,164,880,803  | 6.8   |
| 高齢者保健福祉費       | 65歳以上人口      | 14,422,589  | 13.7  | 6,833,795  | 13.7  | 21,256,384  | 13.7  | 1,866,326,472  | 11.0  |
|                | 75歳以上人口      | 7,255,933   | 6.9   | 3,138,647  | 6.3   | 10,394,580  | 6.7   | 1,018,532,990  | 6.0   |
| 清掃費            | 人口           | 6,293,908   | 6.0   | 2,215,878  | 4.4   | 8,509,786   | 5.5   | 1,094,253,543  | 6.4   |
| 農業行政費          | 農家数          | 2,170,118   | 2.1   | 2,064,941  | 4.1   | 4,235,059   | 2.7   | 301,951,426    | 1.8   |
| 林野水産行政費        | 林業及び水産業の従事者数 | 805,805     | 0.8   | 1,243,748  | 2.5   | 2,049,553   | 1.3   | 101,119,546    | 0.6   |
| 商工行政費          | 人口           | 1,259,251   | 1.2   | 675,742    | 1.4   | 1,934,993   | 1.2   | 220,216,274    | 1.3   |
| 徴税費            | 世帯数          | 1,701,031   | 1.6   | 928,521    | 1.9   | 2,629,552   | 1.7   | 284,766,293    | 1.7   |
| 戸籍住民基本台帳費      | 戸籍数          | 581,086     | 0.6   | 309,696    | 0.6   | 890,782     | 0.6   | 81,280,231     | 0.5   |
|                | 世帯数          | 734,995     | 0.7   | 327,566    | 0.7   | 1,062,561   | 0.7   | 119,262,442    | 0.7   |
| 地域振興費          | 人口           | 6,598,372   | 6.3   | 3,351,276  | 6.7   | 9,949,648   | 6.4   | 1,531,104,376  | 9.0   |
|                | 面積           | 821,516     | 0.8   | 445,047    | 0.9   | 1,266,563   | 0.8   | 113,352,945    | 0.7   |
| 地方再生対策費        | 人口           | 1,497,435   | 1.4   | 1,152,915  | 2.3   | 2,650,350   | 1.7   | 188,499,795    | 1.1   |
|                | 耕地及び林野面積     | 174,126     | 0.2   | 255,690    | 0.5   | 429,816     | 0.3   | 25,003,858     | 0.1   |
| 地域雇用創出推進費      | 人口           | 1,494,397   | 1.4   | 1,165,493  | 2.3   | 2,659,890   | 1.7   | 210,692,188    | 1.2   |
| 個別算定経費計（公債費除く） |              | 110,902,290 | 100.0 | 49,827,341 | 100.0 | 160,729,631 | 100.0 | 17,843,701,296 | 100.0 |

（注）（1）「全国」欄の数値は、一本算定による財源不足団体・財源超過団体の合計数値である。  
 （2）「シエア」は、市、町村に共通の項目につき算出したため「生活保護費」は除外している。  
 （3）「シエア」は、個々の項目ごとに四捨五入しているので合計が100.0とならない場合がある。

(単位：千円、%)

| 包括算定経費・公債費・その他     | 平成21年度      |            |            |           |             |            |                |               |      |
|--------------------|-------------|------------|------------|-----------|-------------|------------|----------------|---------------|------|
|                    | 和歌山県        |            |            |           |             |            | 全国             |               |      |
|                    | 市           |            | 町          |           | 村           |            | 合計             |               |      |
|                    | 需要額         | シェア        | 需要額        | シェア       | 需要額         | シェア        | 需要額            | シェア           |      |
| 災害復旧費              | 201,288     | 1.2        | 258,294    | 2.7       | 459,582     | 1.8        | 47,641,251     | 1.7           |      |
| 辺地対策事業債償還費         | 368,266     | 2.2        | 1,680,632  | 17.5      | 2,048,898   | 7.9        | 53,899,306     | 1.9           |      |
| 補正予算債償還費           | H10以前許可債    | 816,899    | 5.0        | 453,344   | 4.7         | 1,270,243  | 4.9            | 112,788,254   | 4.0  |
|                    | H11以降許可債    | 320,432    | 1.9        | 186,044   | 1.9         | 506,476    | 1.9            | 59,563,195    | 2.1  |
| 地方税減収補てん債償還費       | 64,900      | 0.4        | 0          | 0.0       | 64,900      | 0.2        | 47,215,601     | 1.7           |      |
| 臨時財政特例債償還費         | 371,534     | 2.3        | 210,730    | 2.2       | 582,264     | 2.2        | 114,186,782    | 4.0           |      |
| 財源対策債償還費           | 1,895,175   | 11.5       | 1,009,148  | 10.5      | 2,904,323   | 11.1       | 255,883,142    | 9.1           |      |
| 減税補てん債償還費          | 2,346,327   | 14.3       | 542,880    | 5.7       | 2,889,207   | 11.1       | 444,912,899    | 15.8          |      |
| 臨時税収補てん債償還費        | 323,903     | 2.0        | 95,688     | 1.0       | 419,591     | 1.6        | 54,436,597     | 1.9           |      |
| 臨時財政対策債償還費         | 4,058,975   | 24.7       | 2,143,053  | 22.3      | 6,202,028   | 23.8       | 706,845,710    | 25.0          |      |
| 地域改善対策特定事業債等償還費    | 864,050     | 5.2        | 536,249    | 5.6       | 1,400,299   | 5.4        | 16,904,157     | 0.6           |      |
| 過疎対策事業債償還費         | 921,478     | 5.6        | 1,918,802  | 20.0      | 2,840,280   | 10.9       | 252,246,112    | 8.9           |      |
| 公害防止事業債償還費         | 2,628,250   | 16.0       | 0          | 0.0       | 2,628,250   | 10.1       | 555,728,373    | 19.7          |      |
| 石油コンビナート等債償還費      | 0           | 0.0        | 0          | 0.0       | 0           | 0.0        | 0              | 0.0           |      |
| 地震対策緊急整備事業債償還費     | 0           | 0.0        | 0          | 0.0       | 0           | 0.0        | 730,299        | 0.0           |      |
| 合併特例債償還費           | 1,276,697   | 7.8        | 566,962    | 5.9       | 1,843,659   | 7.1        | 100,522,107    | 3.6           |      |
| 原子力発電施設等立地地域振興債償還費 | 0           | 0.0        | 0          | 0.0       | 0           | 0.0        | 800,373        | 0.0           |      |
| 災害復興等債利子支払費        | 0           | 0.0        | 0          | 0.0       | 0           | 0.0        | 0              | 0.0           |      |
| 公債費計               | 16,458,174  | 100.0      | 9,601,826  | 100.0     | 26,060,000  | 100.0      | 2,824,304,158  | 100.0         |      |
| 包括算定経費             | 人口          | 16,368,701 | 90.7       | 8,929,212 | 82.8        | 25,297,913 | 87.7           | 2,590,126,776 | 89.2 |
|                    | 面積          | 1,686,059  | 9.3        | 1,860,453 | 17.2        | 3,546,512  | 12.3           | 312,726,959   | 10.8 |
| 包括算定経費計            | 18,054,760  | 100.0      | 10,789,665 | 100.0     | 28,844,425  | 100.0      | 2,902,853,735  | 100.0         |      |
| 基準財政需要額(臨財債振替前)    | 145,415,224 |            | 70,218,832 |           | 215,634,056 |            | 23,570,859,189 |               |      |
| 臨時財政対策債発行可能額       | 9,399,161   |            | 4,845,285  |           | 14,244,446  |            | 1,764,007,471  |               |      |
| 基準財政需要額(臨財債振替後)    | 136,016,063 |            | 65,373,547 |           | 201,389,610 |            | 21,806,851,718 |               |      |

- (注) (1) 「全国」欄の数値は、一本算定による財源不足団体・財源超過団体の合計数値である。  
(2) 「シェア」は、市、町村に共通の項目につき算出したため「生活保護費」は除外している。  
(3) 「シェア」は、個々の項目ごとに四捨五入しているので合計が100.0とならない場合がある。

第5表 税目別基準財政収入額の推移

(単位：千円、%)

| 税目             | 平成20年度                    |            |                |               | 平成21年度      |            |                |               |      |
|----------------|---------------------------|------------|----------------|---------------|-------------|------------|----------------|---------------|------|
|                | 和歌山県                      |            | 全国             |               | 和歌山県        |            | 全国             |               |      |
|                | 収入額                       | シェア        | 収入額            | シェア           | 収入額         | シェア        | 収入額            | シェア           |      |
| 市町村民税          | 均等割個人                     | 959,929    | 0.9            | 131,962,312   | 0.7         | 960,387    | 0.9            | 133,141,163   | 0.8  |
|                | 均等割法人                     | 1,914,305  | 1.7            | 307,807,746   | 1.7         | 1,930,906  | 1.8            | 313,146,301   | 1.8  |
|                | 所得割                       | 32,897,654 | 29.6           | 5,647,547,261 | 31.8        | 33,111,485 | 30.4           | 5,653,732,779 | 33.4 |
|                | 法人税割                      | 7,131,208  | 6.4            | 1,834,866,160 | 10.3        | 6,457,814  | 5.9            | 1,090,581,121 | 6.4  |
| 固定資産税          | 土地                        | 17,545,653 | 15.8           | 2,553,651,856 | 14.4        | 17,095,622 | 15.7           | 2,596,863,662 | 15.3 |
|                | 家屋                        | 17,997,725 | 16.2           | 2,768,686,150 | 15.6        | 17,378,410 | 16.0           | 2,717,802,166 | 16.1 |
|                | 償却資産                      | 8,438,487  | 7.6            | 1,221,718,581 | 6.9         | 8,792,630  | 8.1            | 1,227,567,383 | 7.3  |
| 軽自動車税          | 1,656,657                 | 1.5        | 126,204,942    | 0.7           | 1,696,165   | 1.6        | 130,181,643    | 0.8           |      |
| 市町村たばこ税        | 4,873,684                 | 4.4        | 623,578,757    | 3.5           | 4,606,962   | 4.2        | 588,340,098    | 3.5           |      |
| 鉱産税            | 0                         | 0.0        | 1,387,671      | 0.0           | 0           | 0.0        | 1,434,115      | 0.0           |      |
| 事業所税           | 1,527,335                 | 1.4        | 242,888,629    | 1.4           | 1,543,006   | 1.4        | 248,730,685    | 1.5           |      |
| 利子割交付金         | 910,116                   | 0.8        | 112,204,172    | 0.6           | 982,622     | 0.9        | 117,833,435    | 0.7           |      |
| 配当割交付金         | 443,154                   | 0.4        | 49,105,977     | 0.3           | 472,720     | 0.4        | 49,732,746     | 0.3           |      |
| 株式等譲渡所得割交付金    | 417,837                   | 0.4        | 41,231,586     | 0.2           | 79,415      | 0.1        | 9,525,838      | 0.1           |      |
| 地方消費税交付金       | 6,473,571                 | 5.8        | 934,146,300    | 5.3           | 6,972,653   | 6.4        | 1,013,952,217  | 6.0           |      |
| 市町村交付金         | 387,660                   | 0.3        | 70,871,840     | 0.4           | 264,785     | 0.2        | 71,007,070     | 0.4           |      |
| ゴルフ場利用税交付金     | 286,667                   | 0.3        | 30,400,325     | 0.2           | 271,280     | 0.2        | 29,819,003     | 0.2           |      |
| 自動車取得税交付金      | 1,351,659                 | 1.2        | 209,230,895    | 1.2           | 1,047,168   | 1.0        | 132,552,846    | 0.8           |      |
| 軽油引取税交付金       | 0                         | 0.0        | 86,711,103     | 0.5           | 0           | 0.0        | 88,379,450     | 0.5           |      |
| 特別とん譲与税        | 263,434                   | 0.2        | 13,112,121     | 0.1           | 236,939     | 0.2        | 12,062,460     | 0.1           |      |
| 地方道路譲与税        | 1,029,797                 | 0.9        | 137,559,712    | 0.8           | 367,341     | 0.3        | 48,743,359     | 0.3           |      |
| 地方揮発油譲与税       |                           |            |                |               | 618,158     | 0.6        | 82,017,482     | 0.5           |      |
| 石油ガス譲与税        | 0                         | 0.0        | 1,943,018      | 0.0           | 0           | 0.0        | 1,924,119      | 0.0           |      |
| 自動車重量譲与税       | 2,990,610                 | 2.7        | 359,952,327    | 2.0           | 2,753,586   | 2.5        | 330,055,253    | 1.9           |      |
| 航空機燃料譲与税       | 5,936                     | 0.0        | 13,117,117     | 0.1           | 5,821       | 0.0        | 12,161,612     | 0.1           |      |
| 交通安全対策特別交付金    | 195,940                   | 0.2        | 30,835,638     | 0.2           | 208,166     | 0.2        | 32,541,456     | 0.2           |      |
| 特別交付金          | 285,309                   | 0.3        | 69,797,627     | 0.4           | 295,238     | 0.3        | 72,228,088     | 0.4           |      |
| 地方特例交付金        | 1,013,273                 | 0.9        | 128,984,726    | 0.7           | 1,053,804   | 1.0        | 138,716,401    | 0.8           |      |
| 内訳             | 児童手当特例交付金                 | 513,489    | 0.5            | 59,144,500    | 0.3         | 494,543    | 0.5            | 58,110,000    | 0.3  |
|                | 減収補てん特例交付金                | 499,784    | 0.5            | 69,840,226    | 0.4         | 559,261    | 0.5            | 80,606,401    | 0.5  |
|                | 内住宅借入金等特別控除<br>内自動車取得税交付金 | 499,784    | 0.5            | 69,840,226    | 0.4         | 297,460    | 0.3            | 43,106,183    | 0.3  |
| 地方税等減収補てん臨時交付金 | 55,094                    | 0.0        | 12,746,503     | 0.1           | 261,801     | 0.2        | 37,500,218     | 0.2           |      |
| 内訳             | 自動車取得税                    | 39,024     | 0.0            | 6,168,970     | 0.0         |            |                |               |      |
|                | 軽油引取税                     | 0          | 0.0            | 4,434,939     | 0.0         |            |                |               |      |
|                | 地方道路譲与税                   | 16,070     | 0.0            | 2,142,594     | 0.0         |            |                |               |      |
| 低工法等による控除額     | 93,142                    | 0.1        | 13,590,462     | 0.1           | 342,180     | 0.3        | 14,445,289     | 0.1           |      |
| 合計             | 110,959,552               | 100.0      | 17,748,660,590 | 100.0         | 108,860,903 | 100.0      | 16,930,328,662 | 100.0         |      |

(注) (1) 「全国」欄の数値は、一本算定による財源不足団体・財源超過団体の合計数値である。  
(2) 「シェア」は、個々の項目ごとに四捨五入しているので合計が100.0とならない場合がある。



第6表 市町村別普通交付税決定額の推移

(単位：千円、%)

|       | 1 2         |      | 1 3         |       | 1 4         |      | 1 5        |       | 1 6        |       | 1 7        |      | 1 8        |       | 1 9        |       | 2 0        |      | 2 1         |       |
|-------|-------------|------|-------------|-------|-------------|------|------------|-------|------------|-------|------------|------|------------|-------|------------|-------|------------|------|-------------|-------|
|       | 決定額         | 伸率   | 決定額         | 伸率    | 決定額         | 伸率   | 決定額        | 伸率    | 決定額        | 伸率    | 決定額        | 伸率   | 決定額        | 伸率    | 決定額        | 伸率    | 決定額        | 伸率   | 決定額         | 伸率    |
| 和歌山市  | 13,856,254  | -0.2 | 11,349,187  | -18.1 | 12,296,641  | 8.3  | 12,298,655 | 0.0   | 11,793,926 | -4.1  | 11,040,097 | -6.4 | 10,057,205 | -8.9  | 8,589,603  | -14.6 | 9,786,482  | 13.9 | 10,367,594  | 5.9   |
| 海南市   | 5,075,009   | -2.8 | 4,621,675   | -8.9  | 4,817,136   | 4.2  | 4,414,768  | -8.4  | 4,304,805  | -2.5  | 4,841,909  | 12.5 | 4,638,779  | -4.2  | 4,080,930  | -12.0 | 3,988,440  | -2.3 | 4,179,574   | 4.8   |
| 橋本市   | 6,408,153   | -3.2 | 5,862,070   | -8.5  | 5,719,977   | -2.4 | 5,299,857  | -7.3  | 5,396,913  | 1.8   | 5,507,679  | 2.1  | 5,806,263  | 5.4   | 5,769,056  | -0.6  | 6,081,357  | 5.4  | 6,410,978   | 5.4   |
| 有田市   | 3,416,656   | -5.9 | 3,024,490   | -11.5 | 3,056,678   | 1.1  | 2,891,018  | -5.4  | 2,630,669  | -9.0  | 2,461,081  | -6.4 | 3,000,729  | 21.9  | 2,639,787  | -12.0 | 3,063,645  | 16.1 | 2,267,905   | -26.0 |
| 御坊市   | 2,957,514   | -1.4 | 2,721,343   | -8.0  | 2,483,107   | -8.8 | 2,402,132  | -3.3  | 2,456,991  | 2.3   | 2,484,083  | 1.1  | 2,448,092  | -1.4  | 2,415,804  | -1.3  | 2,363,754  | -2.2 | 2,464,543   | 4.3   |
| 田辺市   | 14,746,366  | -0.5 | 13,862,051  | -6.0  | 13,263,583  | -4.3 | 12,422,426 | -6.3  | 11,833,019 | -4.7  | 11,596,415 | -2.0 | 12,206,127 | 5.3   | 12,042,071 | -1.3  | 12,820,064 | 6.5  | 13,278,158  | 3.6   |
| 新宮市   | 5,024,495   | -3.8 | 4,714,889   | -6.2  | 4,679,507   | -0.8 | 4,354,380  | -6.9  | 4,106,917  | -5.7  | 4,317,075  | 5.1  | 4,205,350  | -2.6  | 4,311,072  | 2.5   | 4,326,211  | 0.4  | 4,593,246   | 6.2   |
| 紀の川市  | 9,388,277   | -0.5 | 8,714,222   | -7.2  | 8,310,728   | -4.6 | 7,015,462  | -15.6 | 6,456,272  | -8.0  | 6,575,513  | 1.8  | 7,256,649  | 10.4  | 6,785,700  | -6.5  | 7,576,455  | 11.7 | 8,030,640   | 6.0   |
| 岩出市   | 2,814,238   | 3.2  | 2,484,302   | -11.7 | 2,370,974   | -4.6 | 2,019,683  | -14.8 | 1,977,693  | -2.1  | 1,986,279  | 0.4  | 2,142,053  | 7.8   | 2,027,136  | -5.4  | 2,236,477  | 10.3 | 2,161,875   | -3.3  |
| 市計    | 37,826,703  | -1.6 | 33,153,488  | -12.4 | 34,279,340  | 3.4  | 32,980,521 | -3.8  | 32,105,189 | -2.7  | 33,671,964 | 4.9  | 51,761,247 | 53.7  | 48,661,159 | -6.0  | 52,242,885 | 7.4  | 53,754,513  | 2.9   |
| 紀美野町  | 3,713,659   | 1.2  | 3,503,860   | -5.6  | 3,342,942   | -4.6 | 3,104,155  | -7.1  | 3,032,551  | -2.3  | 3,140,857  | 3.6  | 3,135,850  | -0.2  | 3,125,335  | -0.3  | 3,277,138  | 4.9  | 3,325,573   | 1.5   |
| かつらぎ町 | 3,914,482   | -1.9 | 3,357,161   | -14.2 | 3,226,837   | -3.9 | 2,918,478  | -9.6  | 2,843,944  | -2.6  | 2,881,361  | 1.3  | 2,772,660  | -3.8  | 2,811,550  | 1.4   | 2,998,702  | 6.7  | 3,035,756   | 1.2   |
| 九度山町  | 1,736,907   | 2.4  | 1,570,075   | -9.6  | 1,464,821   | -6.7 | 1,355,731  | -7.4  | 1,296,173  | -4.4  | 1,336,344  | 3.1  | 1,318,488  | -1.3  | 1,346,027  | 2.1   | 1,426,579  | 6.0  | 1,459,286   | 2.3   |
| 高野町   | 1,910,170   | 0.1  | 1,733,023   | -9.3  | 1,635,461   | -5.6 | 1,492,997  | -8.7  | 1,390,930  | -6.8  | 1,393,410  | 0.2  | 1,345,411  | -3.4  | 1,356,098  | 0.8   | 1,399,639  | 3.2  | 1,428,719   | 2.1   |
| 湯浅町   | 2,594,266   | 0.8  | 2,476,498   | -4.5  | 2,284,069   | -7.8 | 1,979,560  | -13.3 | 2,003,878  | 1.2   | 2,056,453  | 2.6  | 1,887,290  | -8.2  | 1,951,848  | 3.4   | 1,983,423  | 1.6  | 1,886,156   | -4.9  |
| 広川町   | 2,145,819   | 1.6  | 2,093,670   | -2.4  | 1,890,229   | -9.7 | 1,647,450  | -12.8 | 1,554,813  | -5.6  | 1,544,206  | -0.7 | 1,519,915  | -1.6  | 1,426,404  | -6.2  | 1,433,852  | 0.5  | 1,410,718   | -1.6  |
| 有田川町  | 7,236,021   | -1.4 | 6,988,442   | -3.4  | 6,666,733   | -4.6 | 6,236,134  | -6.5  | 5,967,891  | -4.3  | 5,977,738  | 0.2  | 5,831,185  | -2.5  | 5,697,890  | -2.3  | 6,020,078  | 5.7  | 6,034,762   | 0.2   |
| 美浜町   | 1,379,655   | 1.5  | 1,242,971   | -9.9  | 1,194,278   | -3.9 | 1,048,208  | -12.2 | 1,045,942  | -0.2  | 1,094,272  | 4.6  | 1,108,944  | 1.3   | 1,187,096  | 7.0   | 1,305,990  | 10.0 | 1,231,337   | -5.7  |
| 日高町   | 1,625,217   | 1.8  | 1,520,696   | -6.4  | 1,412,859   | -7.1 | 1,285,710  | -9.0  | 1,273,496  | -0.9  | 1,312,912  | 3.1  | 1,306,238  | -0.5  | 1,265,425  | -3.1  | 1,378,844  | 9.0  | 1,410,449   | 2.3   |
| 由良町   | 1,606,900   | -0.4 | 1,421,835   | -11.5 | 1,299,863   | -8.6 | 1,185,958  | -8.8  | 1,135,994  | -4.2  | 1,183,161  | 4.2  | 1,041,524  | -12.0 | 1,072,437  | 3.0   | 1,114,542  | 3.9  | 1,124,404   | 0.9   |
| 印南町   | 2,259,265   | 0.1  | 2,060,627   | -8.8  | 1,895,551   | -8.0 | 1,746,754  | -7.8  | 1,632,262  | -6.6  | 1,645,812  | 0.8  | 1,664,081  | 1.1   | 1,667,344  | 0.2   | 1,776,003  | 6.5  | 1,795,615   | 1.1   |
| みなべ町  | 3,237,457   | 4.2  | 3,020,004   | -6.7  | 2,920,073   | -3.3 | 2,809,833  | -3.8  | 2,708,551  | -3.6  | 2,729,130  | 0.8  | 2,887,145  | 5.8   | 2,812,056  | -2.6  | 3,061,237  | 8.9  | 3,189,661   | 4.2   |
| 日高川町  | 4,791,250   | -1.3 | 4,564,259   | -4.7  | 4,309,630   | -5.6 | 4,065,702  | -5.7  | 3,989,981  | -1.9  | 4,106,327  | 2.9  | 3,997,893  | -2.6  | 4,125,252  | 3.2   | 4,389,576  | 6.4  | 4,458,010   | 1.6   |
| 白浜町   | 3,187,376   | 4.8  | 3,064,513   | -3.9  | 2,871,301   | -6.3 | 2,577,788  | -10.2 | 2,545,687  | -1.2  | 2,657,248  | 4.4  | 2,757,783  | 3.8   | 2,791,720  | 1.2   | 2,889,319  | 3.5  | 3,114,409   | 7.8   |
| 上富田町  | 1,978,937   | -2.1 | 1,817,388   | -8.2  | 1,717,553   | -5.5 | 1,566,071  | -8.8  | 1,487,108  | -5.0  | 1,379,753  | -7.2 | 1,335,007  | -3.2  | 1,333,682  | -0.1  | 1,402,688  | 5.2  | 1,454,677   | 3.7   |
| すさみ町  | 1,993,265   | 0.1  | 1,872,043   | -6.1  | 1,690,207   | -9.7 | 1,509,064  | -10.7 | 1,453,573  | -3.7  | 1,527,223  | 5.1  | 1,567,669  | 2.6   | 1,525,565  | -2.7  | 1,614,097  | 5.8  | 1,682,953   | 4.3   |
| 那智勝浦町 | 2,949,240   | 2.9  | 2,772,284   | -6.0  | 2,538,395   | -8.4 | 2,382,669  | -6.1  | 2,316,983  | -2.8  | 2,391,816  | 3.2  | 2,349,365  | -1.8  | 2,221,824  | -5.4  | 2,189,995  | -1.4 | 2,386,018   | 9.0   |
| 太地町   | 837,304     | -0.7 | 755,771     | -9.7  | 687,312     | -9.1 | 609,886    | -11.3 | 626,150    | 2.7   | 663,580    | 6.0  | 678,747    | 2.3   | 763,261    | 12.5  | 819,700    | 7.4  | 872,133     | 6.4   |
| 古座川町  | 2,117,219   | -1.2 | 1,961,101   | -7.4  | 1,863,553   | -5.0 | 1,710,634  | -8.2  | 1,533,846  | -10.3 | 1,528,922  | -0.3 | 1,554,362  | 1.7   | 1,492,619  | -4.0  | 1,545,383  | 3.5  | 1,573,400   | 1.8   |
| 北山村   | 677,494     | -0.3 | 590,444     | -12.8 | 549,551     | -6.9 | 495,055    | -9.9  | 453,578    | -8.4  | 459,154    | 1.2  | 444,878    | -3.1  | 398,712    | -10.4 | 414,918    | 4.1  | 406,183     | -2.1  |
| 串本町   | 4,268,422   | -3.1 | 3,947,746   | -7.5  | 3,681,834   | -6.7 | 3,378,733  | -8.2  | 3,251,027  | -3.8  | 3,293,419  | 1.3  | 3,215,149  | -2.4  | 3,245,493  | 0.9   | 3,500,168  | 7.8  | 3,689,705   | 5.4   |
| 町村計   | 82,020,584  | -0.2 | 76,535,152  | -6.7  | 71,862,043  | -6.1 | 65,244,430 | -9.2  | 62,396,374 | -4.4  | 61,441,265 | -1.5 | 43,719,584 | -28.8 | 43,617,638 | -0.2  | 45,941,871 | 5.3  | 46,969,924  | 2.2   |
| 県計    | 119,847,287 | -0.6 | 109,688,640 | -8.5  | 106,141,383 | -3.2 | 98,224,951 | -7.5  | 94,501,563 | -3.8  | 95,113,229 | 0.6  | 95,480,831 | 0.4   | 92,278,797 | -3.4  | 98,184,756 | 6.4  | 100,724,437 | 2.6   |

(注) (1) 「決定額」は、再算定があった年度については再算定後の額、調整復活があった年度については調整復活後の額である。  
 (2) 海南市 (H17.4.1合併) ・橋本市 (H18.3.1合併) ・田辺市 (H17.5.1合併) ・新宮市 (H17.10.1合併) ・紀の川市 (H17.11.7合併) ・紀美野町 (H18.1.1合併) ・かつらぎ町 (H17.10.1合併) ・有田川町 (H18.1.1合併) ・みなべ町 (H16.10.1合併) ・日高川町 (H17.5.1合併) ・白浜町 (H18.3.1合併) ・串本町 (H17.4.1合併) については、新市町の合併算定替の額である。

第7表 市町村別基準財政需要額の推移（一本算定）

(単位：千円、%)

|       | 1 2         |      | 1 3         |       | 1 4         |      | 1 5         |       | 1 6         |      | 1 7         |      | 1 8         |       | 1 9         |      | 2 0         |      | 2 1         |      |
|-------|-------------|------|-------------|-------|-------------|------|-------------|-------|-------------|------|-------------|------|-------------|-------|-------------|------|-------------|------|-------------|------|
|       | 需要額         | 伸率   | 需要額         | 伸率    | 需要額         | 伸率   | 需要額         | 伸率    | 需要額         | 伸率   | 需要額         | 伸率   | 需要額         | 伸率    | 需要額         | 伸率   | 需要額         | 伸率   | 需要額         | 伸率   |
| 和歌山市  | 64,983,094  | 1.3  | 63,451,754  | -2.4  | 61,382,362  | -3.3 | 59,023,168  | -3.8  | 58,179,700  | -1.4 | 58,092,914  | -0.1 | 58,060,021  | -0.1  | 57,740,638  | -0.6 | 57,988,480  | 0.4  | 57,308,285  | -1.2 |
| 海南市   | 12,175,170  | 0.5  | 11,862,771  | -2.6  | 11,521,856  | -2.9 | 10,777,554  | -6.5  | 10,703,281  | -0.7 | 10,581,764  | -1.1 | 10,574,742  | -0.1  | 10,458,168  | -1.1 | 10,471,996  | 0.1  | 10,326,164  | -1.4 |
| 橋本市   | 13,084,465  | -0.8 | 12,711,144  | -2.9  | 12,165,704  | -4.3 | 11,426,048  | -6.1  | 11,540,958  | 1.0  | 11,714,795  | 1.5  | 11,652,211  | -0.5  | 11,610,289  | -0.4 | 11,789,405  | 1.5  | 12,012,144  | 1.9  |
| 有田市   | 6,619,333   | 0.7  | 6,442,373   | -2.7  | 6,202,248   | -3.7 | 5,775,391   | -6.9  | 5,893,947   | 2.1  | 6,011,097   | 2.0  | 6,034,190   | 0.4   | 5,978,912   | -0.9 | 6,087,998   | 1.8  | 6,051,575   | -0.6 |
| 御坊市   | 6,275,198   | 0.9  | 6,089,592   | -3.0  | 5,869,233   | -3.6 | 5,503,318   | -6.2  | 5,540,671   | 0.7  | 5,594,309   | 1.0  | 5,638,255   | 0.8   | 5,528,027   | -2.0 | 5,452,194   | -1.4 | 5,441,872   | -0.2 |
| 田辺市   | 22,477,919  | 0.3  | 21,889,358  | -2.6  | 20,813,941  | -4.9 | 19,553,731  | -6.1  | 19,048,500  | -2.6 | 19,060,771  | 0.1  | 18,481,195  | -3.0  | 18,189,410  | -1.6 | 18,686,599  | 2.7  | 18,883,663  | 1.1  |
| 新宮市   | 8,130,945   | -1.6 | 7,895,418   | -2.9  | 7,665,353   | -2.9 | 7,190,839   | -6.2  | 7,021,275   | -2.4 | 7,274,251   | 3.6  | 7,015,936   | -3.6  | 7,065,424   | 0.7  | 7,073,099   | 0.1  | 7,218,457   | 2.1  |
| 紀の川市  | 15,614,208  | 0.8  | 15,141,258  | -3.0  | 14,281,244  | -5.7 | 12,772,317  | -10.6 | 12,224,859  | -4.3 | 12,486,419  | 2.1  | 11,525,707  | -7.7  | 11,174,630  | -3.0 | 11,797,414  | 5.6  | 12,123,145  | 2.8  |
| 岩出市   | 6,790,213   | 5.8  | 6,636,983   | -2.3  | 6,361,852   | -4.1 | 5,849,932   | -8.0  | 5,870,221   | 0.3  | 5,974,897   | 1.8  | 6,451,919   | 8.0   | 6,426,664   | -0.4 | 6,630,827   | 3.2  | 6,597,714   | -0.5 |
| 市 計   | 156,150,545 | 0.8  | 152,120,651 | -2.6  | 146,263,793 | -3.9 | 137,872,298 | -5.7  | 136,023,412 | -1.3 | 136,791,217 | 0.6  | 135,434,176 | -1.0  | 134,172,162 | -0.9 | 135,978,012 | 1.3  | 135,963,019 | 0.0  |
| 紀美野町  | 4,748,299   | 1.0  | 4,585,239   | -3.4  | 4,358,772   | -4.9 | 4,062,907   | -6.8  | 3,992,392   | -1.7 | 4,118,940   | 3.2  | 3,814,206   | -7.4  | 3,790,401   | -0.6 | 3,899,354   | 2.9  | 3,903,637   | 0.1  |
| かつらぎ町 | 5,824,152   | -0.8 | 5,603,834   | -3.8  | 5,292,486   | -5.6 | 4,883,476   | -7.7  | 4,779,065   | -2.1 | 4,832,395   | 1.1  | 4,754,700   | -1.6  | 4,738,688   | -0.3 | 4,857,456   | 2.5  | 4,833,139   | -0.5 |
| 九度山町  | 2,210,257   | 2.4  | 2,087,285   | -5.6  | 1,936,924   | -7.2 | 1,801,629   | -7.0  | 1,737,451   | -3.6 | 1,779,970   | 2.4  | 1,787,467   | 0.4   | 1,824,286   | 2.1  | 1,881,137   | 3.1  | 1,903,106   | 1.2  |
| 高野町   | 2,383,112   | 0.3  | 2,231,493   | -6.4  | 2,057,733   | -7.8 | 1,897,120   | -7.8  | 1,800,322   | -5.1 | 1,809,067   | 0.5  | 1,774,718   | -1.9  | 1,780,622   | 0.3  | 1,814,436   | 1.9  | 1,828,759   | 0.8  |
| 湯浅町   | 3,737,435   | 1.3  | 3,620,312   | -3.1  | 3,357,795   | -7.3 | 3,028,403   | -9.8  | 3,063,144   | 1.1  | 3,147,824   | 2.8  | 3,022,260   | -4.0  | 3,067,991   | 1.5  | 3,078,703   | 0.3  | 2,962,603   | -3.8 |
| 広川町   | 2,777,444   | 2.8  | 2,747,740   | -1.1  | 2,526,514   | -8.1 | 2,254,154   | -10.8 | 2,176,722   | -3.4 | 2,188,031   | 0.5  | 2,191,171   | 0.1   | 2,088,366   | -4.7 | 2,082,344   | -0.3 | 2,072,986   | -0.4 |
| 有田川町  | 9,748,213   | 0.8  | 9,572,772   | -1.8  | 9,180,739   | -4.1 | 8,673,508   | -5.5  | 8,458,601   | -2.5 | 8,578,940   | 1.4  | 7,814,075   | -8.9  | 7,702,417   | -1.4 | 8,012,354   | 4.0  | 7,944,351   | -0.8 |
| 美浜町   | 2,025,176   | 1.6  | 1,952,818   | -3.6  | 1,829,714   | -6.3 | 1,647,600   | -10.0 | 1,661,645   | 0.9  | 1,732,866   | 4.3  | 1,753,005   | 1.2   | 1,838,767   | 4.9  | 1,956,722   | 6.4  | 1,860,595   | -4.9 |
| 日高町   | 2,203,739   | 2.4  | 2,140,090   | -2.9  | 2,004,581   | -6.3 | 1,848,404   | -7.8  | 1,844,538   | -0.2 | 1,910,741   | 3.6  | 1,926,923   | 0.8   | 1,907,272   | -1.0 | 2,002,556   | 5.0  | 2,031,102   | 1.4  |
| 由良町   | 2,321,681   | 2.7  | 2,249,251   | -3.1  | 2,087,423   | -7.2 | 1,912,062   | -8.4  | 1,890,260   | -1.1 | 1,911,538   | 1.1  | 1,853,151   | -3.1  | 1,887,739   | 1.9  | 1,925,795   | 2.0  | 1,922,765   | -0.2 |
| 印南町   | 3,212,587   | -0.7 | 3,090,688   | -3.8  | 2,877,068   | -6.9 | 2,624,925   | -8.8  | 2,532,813   | -3.5 | 2,564,084   | 1.2  | 2,580,509   | 0.6   | 2,623,322   | 1.7  | 2,715,427   | 3.5  | 2,730,923   | 0.6  |
| みなべ町  | 4,750,475   | 0.6  | 4,644,550   | -2.2  | 4,441,131   | -4.4 | 4,136,353   | -6.9  | 4,093,463   | -1.0 | 3,844,236   | -6.1 | 3,944,777   | 2.6   | 3,880,118   | -1.6 | 4,041,953   | 4.2  | 4,116,689   | 1.8  |
| 日高川町  | 6,002,467   | 1.3  | 5,813,921   | -3.1  | 5,490,810   | -5.6 | 5,211,846   | -5.1  | 5,117,955   | -1.8 | 5,239,204   | 2.4  | 4,696,109   | -10.4 | 4,775,261   | 1.7  | 4,933,394   | 3.3  | 4,931,975   | 0.0  |
| 白浜町   | 6,177,546   | 1.1  | 6,031,342   | -2.4  | 5,709,518   | -5.3 | 5,270,042   | -7.7  | 5,205,926   | -1.2 | 5,397,137   | 3.7  | 5,113,025   | -5.3  | 5,158,229   | 0.9  | 5,193,502   | 0.7  | 5,351,273   | 3.0  |
| 上富田町  | 3,312,734   | -0.9 | 3,200,593   | -3.4  | 3,039,640   | -5.0 | 2,837,129   | -6.7  | 2,784,496   | -1.9 | 2,808,576   | 0.9  | 2,750,061   | -2.1  | 2,788,339   | 1.4  | 2,807,621   | 0.7  | 2,824,988   | 0.6  |
| すさみ町  | 2,422,825   | 0.3  | 2,324,262   | -4.1  | 2,111,064   | -9.2 | 1,914,523   | -9.3  | 1,880,570   | -1.8 | 1,939,079   | 3.1  | 1,976,501   | 1.9   | 1,929,090   | -2.4 | 2,010,016   | 4.2  | 2,074,094   | 3.2  |
| 那智勝浦町 | 4,652,853   | 0.5  | 4,501,883   | -3.2  | 4,154,781   | -7.7 | 3,920,964   | -5.6  | 3,859,196   | -1.6 | 3,946,656   | 2.3  | 3,911,576   | -0.9  | 3,792,711   | -3.0 | 3,754,590   | -1.0 | 3,894,416   | 3.7  |
| 太地町   | 1,167,032   | -0.3 | 1,082,298   | -7.3  | 999,085     | -7.7 | 894,484     | -10.5 | 902,871     | 0.9  | 937,732     | 3.9  | 938,129     | 0.0   | 1,023,198   | 9.1  | 1,071,209   | 4.7  | 1,125,329   | 5.1  |
| 古座川町  | 2,402,521   | -1.1 | 2,258,825   | -6.0  | 2,134,972   | -5.5 | 1,970,267   | -7.7  | 1,805,748   | -8.4 | 1,804,767   | -0.1 | 1,834,664   | 1.7   | 1,760,980   | -4.0 | 1,811,454   | 2.9  | 1,835,251   | 1.3  |
| 北山村   | 736,558     | -0.1 | 654,104     | -11.2 | 609,829     | -6.8 | 552,882     | -9.3  | 511,423     | -7.5 | 516,918     | 1.1  | 508,747     | -1.6  | 461,952     | -9.2 | 478,843     | 3.7  | 472,024     | -1.4 |
| 串本町   | 5,901,495   | -1.8 | 5,602,832   | -5.1  | 5,226,943   | -6.7 | 4,848,583   | -7.2  | 4,757,033   | -1.9 | 4,443,959   | -6.6 | 4,392,691   | -1.2  | 4,393,754   | 0.0  | 4,575,242   | 4.1  | 4,695,370   | 2.6  |
| 町 村 計 | 78,718,601  | 0.5  | 75,996,132  | -3.5  | 71,427,522  | -6.0 | 66,191,261  | -7.3  | 64,855,634  | -2.0 | 65,452,660  | 0.9  | 63,338,465  | -3.2  | 63,213,503  | -0.2 | 64,904,108  | 2.7  | 65,315,375  | 0.6  |
| 県 計   | 234,869,146 | 0.7  | 228,116,783 | -2.9  | 217,691,315 | -4.6 | 204,063,559 | -6.3  | 200,879,046 | -1.6 | 202,243,877 | 0.7  | 198,772,641 | -1.7  | 197,385,665 | -0.7 | 200,882,120 | 1.8  | 201,278,394 | 0.2  |

(注) (1) 「需要額」は錯誤措置後の額である。

(2) 平成15年度以降は臨時財政対策債償還後の需要額である。

(3) 海南市(H17.4.1合併)・橋本市(H18.3.1合併)・田辺市(H17.5.1合併)・新宮市(H17.10.1合併)・紀の川市(H17.11.7合併)・紀美野町(H18.1.1合併)・かつらぎ町(H17.10.1合併)・有田川町(H18.1.1合併)・みなべ町(H16.10.1合併)・日高川町(H17.5.1合併)・白浜町(H18.3.1合併)・串本町(H17.4.1合併)については、新市町の一本算定の額である。

第8表 市町村別基準財政収入額の推移（一本算定）

（単位：千円、％）

|       | 1 2         |      | 1 3         |      | 1 4         |       | 1 5         |       | 1 6         |      | 1 7         |      | 1 8         |       | 1 9         |      | 2 0         |      | 2 1         |      |
|-------|-------------|------|-------------|------|-------------|-------|-------------|-------|-------------|------|-------------|------|-------------|-------|-------------|------|-------------|------|-------------|------|
|       | 収入額         | 伸率   | 収入額         | 伸率   | 収入額         | 伸率    | 収入額         | 伸率    | 収入額         | 伸率   | 収入額         | 伸率   | 収入額         | 伸率    | 収入額         | 伸率   | 収入額         | 伸率   | 収入額         | 伸率   |
| 和歌山市  | 51,126,840  | 1.7  | 52,055,569  | 1.8  | 49,047,948  | -5.8  | 46,612,333  | -5.0  | 46,385,774  | -0.5 | 47,052,817  | 1.4  | 48,002,816  | 2.0   | 49,052,285  | 2.2  | 48,176,570  | -1.8 | 46,889,154  | -2.7 |
| 海南市   | 7,100,161   | 3.0  | 7,232,310   | 1.9  | 6,697,629   | -7.4  | 6,342,302   | -5.3  | 6,398,476   | 0.9  | 6,303,671   | -1.5 | 6,486,017   | 2.9   | 6,932,017   | 6.9  | 7,062,303   | 1.9  | 6,706,917   | -5.0 |
| 橋本市   | 6,676,312   | 1.7  | 6,839,659   | 2.4  | 6,438,241   | -5.9  | 6,104,474   | -5.2  | 6,144,045   | 0.6  | 6,207,116   | 1.0  | 6,383,095   | 2.8   | 6,380,049   | 0.0  | 6,271,552   | -1.7 | 6,145,175   | -2.0 |
| 有田市   | 3,202,677   | 8.9  | 3,413,111   | 6.6  | 3,141,753   | -8.0  | 2,873,396   | -8.5  | 3,263,278   | 13.6 | 3,550,016   | 8.8  | 3,033,461   | -14.6 | 3,328,900   | 9.7  | 3,021,683   | -9.2 | 3,778,228   | 25.0 |
| 御坊市   | 3,317,684   | 3.1  | 3,363,739   | 1.4  | 3,382,514   | 0.6   | 3,090,726   | -8.6  | 3,083,680   | -0.2 | 3,110,226   | 0.9  | 3,190,163   | 2.6   | 3,102,769   | -2.7 | 3,086,049   | -0.5 | 2,972,435   | -3.7 |
| 田辺市   | 7,731,553   | 2.1  | 8,011,093   | 3.6  | 7,537,549   | -5.9  | 7,094,142   | -5.9  | 7,215,481   | 1.7  | 7,464,356   | 3.4  | 7,698,984   | 3.1   | 7,676,621   | -0.3 | 7,559,611   | -1.5 | 7,277,016   | -3.7 |
| 新宮市   | 3,106,450   | 2.3  | 3,174,681   | 2.2  | 2,981,129   | -6.1  | 2,822,792   | -5.3  | 2,914,358   | 3.2  | 2,957,176   | 1.5  | 3,075,706   | 4.0   | 3,039,491   | -1.2 | 3,070,083   | 1.0  | 2,936,379   | -4.4 |
| 紀の川市  | 6,225,931   | 3.1  | 6,415,821   | 3.0  | 5,961,727   | -7.1  | 5,732,579   | -3.8  | 5,768,587   | 0.6  | 5,910,906   | 2.5  | 6,198,111   | 4.9   | 6,342,238   | 2.3  | 6,260,144   | -1.3 | 6,098,604   | -2.6 |
| 岩出市   | 3,975,975   | 7.9  | 4,147,765   | 4.3  | 3,986,963   | -3.9  | 3,819,131   | -4.2  | 3,892,528   | 1.9  | 3,988,618   | 2.5  | 4,309,866   | 8.1   | 4,388,537   | 1.8  | 4,391,442   | 0.1  | 4,429,906   | 0.9  |
| 市 計   | 92,463,583  | 2.5  | 94,653,748  | 2.4  | 89,175,453  | -5.8  | 84,491,875  | -5.3  | 85,066,207  | 0.7  | 86,544,902  | 1.7  | 88,378,219  | 2.1   | 90,242,907  | 2.1  | 88,899,437  | -1.5 | 87,233,814  | -1.9 |
| 紀美野町  | 1,034,640   | 0.7  | 1,077,983   | 4.2  | 1,013,147   | -6.0  | 951,030     | -6.1  | 959,841     | 0.9  | 978,083     | 1.9  | 996,528     | 1.9   | 1,004,366   | 0.8  | 998,610     | -0.6 | 978,735     | -2.0 |
| かつらぎ町 | 1,909,670   | 1.7  | 2,242,523   | 17.4 | 2,062,392   | -8.0  | 1,955,716   | -5.2  | 1,935,121   | -1.1 | 1,951,034   | 0.8  | 2,065,879   | 5.9   | 2,021,000   | -2.2 | 1,988,281   | -1.6 | 1,942,939   | -2.3 |
| 九度山町  | 473,350     | 2.7  | 515,664     | 8.9  | 470,911     | -8.7  | 442,474     | -6.0  | 441,278     | -0.3 | 443,626     | 0.5  | 468,979     | 5.7   | 475,139     | 1.3  | 453,733     | -4.5 | 442,109     | -2.6 |
| 高野町   | 472,942     | 1.0  | 496,817     | 5.0  | 421,006     | -15.3 | 400,517     | -4.9  | 409,392     | 2.2  | 415,657     | 1.5  | 429,307     | 3.3   | 421,479     | -1.8 | 414,001     | -1.8 | 398,395     | -3.8 |
| 湯浅町   | 1,143,169   | 2.4  | 1,141,132   | -0.2 | 1,071,660   | -6.1  | 1,043,087   | -2.7  | 1,059,266   | 1.6  | 1,091,371   | 3.0  | 1,134,970   | 4.0   | 1,110,896   | -2.1 | 1,093,930   | -1.5 | 1,073,783   | -1.8 |
| 広川町   | 631,625     | 7.4  | 652,035     | 3.2  | 634,730     | -2.7  | 602,420     | -5.1  | 621,909     | 3.2  | 643,825     | 3.5  | 671,256     | 4.3   | 658,390     | -1.9 | 647,579     | -1.6 | 660,404     | 2.0  |
| 有田川町  | 2,512,192   | 8.2  | 2,577,239   | 2.6  | 2,508,356   | -2.7  | 2,420,889   | -3.5  | 2,490,710   | 2.9  | 2,601,202   | 4.4  | 2,737,813   | 5.3   | 2,763,163   | 0.9  | 2,816,547   | 1.9  | 2,741,512   | -2.7 |
| 美浜町   | 645,521     | 2.0  | 708,401     | 9.7  | 634,310     | -10.5 | 596,261     | -6.0  | 615,703     | 3.3  | 638,594     | 3.7  | 644,061     | 0.9   | 648,526     | 0.7  | 649,874     | 0.2  | 627,585     | -3.4 |
| 日高町   | 578,522     | 4.3  | 617,809     | 6.8  | 590,488     | -4.4  | 559,181     | -5.3  | 571,042     | 2.1  | 597,829     | 4.7  | 620,685     | 3.8   | 638,585     | 2.9  | 622,834     | -2.5 | 618,826     | -0.6 |
| 由良町   | 714,781     | 10.7 | 825,750     | 15.5 | 786,275     | -4.8  | 722,470     | -8.1  | 754,266     | 4.4  | 728,377     | -3.4 | 811,627     | 11.4  | 812,074     | 0.1  | 810,409     | -0.2 | 796,632     | -1.7 |
| 印南町   | 953,322     | -2.5 | 1,027,772   | 7.8  | 979,747     | -4.7  | 873,182     | -10.9 | 900,551     | 3.1  | 918,272     | 2.0  | 916,428     | -0.2  | 951,491     | 3.8  | 938,233     | -1.4 | 932,852     | -0.6 |
| みなべ町  | 1,513,018   | -6.2 | 1,621,106   | 7.1  | 1,518,325   | -6.3  | 1,318,658   | -13.2 | 1,384,912   | 5.0  | 1,491,636   | 7.7  | 1,432,472   | -4.0  | 1,426,766   | -0.4 | 1,390,299   | -2.6 | 1,364,245   | -1.9 |
| 日高川町  | 1,211,217   | 13.5 | 1,245,356   | 2.8  | 1,177,801   | -5.4  | 1,136,239   | -3.5  | 1,127,974   | -0.7 | 1,132,877   | 0.4  | 1,191,339   | 5.2   | 1,177,448   | -1.2 | 1,151,406   | -2.2 | 1,136,994   | -1.3 |
| 白浜町   | 2,990,170   | -2.6 | 2,962,361   | -0.9 | 2,834,704   | -4.3  | 2,682,238   | -5.4  | 2,660,239   | -0.8 | 2,739,889   | 3.0  | 2,697,204   | -1.6  | 2,714,258   | 0.6  | 2,695,864   | -0.7 | 2,636,757   | -2.2 |
| 上富田町  | 1,333,797   | 1.1  | 1,380,834   | 3.5  | 1,320,216   | -4.4  | 1,265,666   | -4.1  | 1,297,388   | 2.5  | 1,428,823   | 10.1 | 1,415,054   | -1.0  | 1,449,888   | 2.5  | 1,403,702   | -3.2 | 1,367,770   | -2.6 |
| すさみ町  | 429,560     | 1.4  | 450,497     | 4.9  | 419,558     | -6.9  | 401,820     | -4.2  | 426,997     | 6.3  | 411,856     | -3.5 | 408,832     | -0.7  | 400,226     | -2.1 | 395,038     | -1.3 | 389,276     | -1.5 |
| 那智勝浦町 | 1,703,613   | -3.3 | 1,726,265   | 1.3  | 1,613,829   | -6.5  | 1,530,843   | -5.1  | 1,542,213   | 0.7  | 1,554,840   | 0.8  | 1,562,211   | 0.5   | 1,564,401   | 0.1  | 1,562,949   | -0.1 | 1,504,896   | -3.7 |
| 太地町   | 329,728     | 0.8  | 325,725     | -1.2 | 311,158     | -4.5  | 282,898     | -9.1  | 276,721     | -2.2 | 274,152     | -0.9 | 259,382     | -5.4  | 258,187     | -0.5 | 251,039     | -2.8 | 252,184     | 0.5  |
| 古座川町  | 285,302     | 0.3  | 296,051     | 3.8  | 270,105     | -8.8  | 255,888     | -5.3  | 271,902     | 6.3  | 275,845     | 1.5  | 280,302     | 1.6   | 265,349     | -5.3 | 265,277     | 0.0  | 260,201     | -1.9 |
| 北山村   | 59,064      | 3.4  | 63,176      | 7.0  | 59,903      | -5.2  | 56,776      | -5.2  | 57,845      | 1.9  | 57,764      | -0.1 | 63,869      | 10.6  | 62,450      | -2.2 | 63,715      | 2.0  | 65,417      | 2.7  |
| 串本町   | 1,633,073   | 2.0  | 1,650,936   | 1.1  | 1,541,892   | -6.6  | 1,460,635   | -5.3  | 1,506,006   | 3.1  | 1,502,264   | -0.2 | 1,531,824   | 2.0   | 1,524,729   | -0.5 | 1,488,613   | -2.4 | 1,428,301   | -4.1 |
| 町 村 計 | 22,558,276  | 2.8  | 23,605,432  | 3.9  | 22,240,513  | -5.8  | 20,958,888  | -5.3  | 21,311,276  | 1.7  | 21,877,816  | 2.7  | 22,340,022  | 2.1   | 22,348,811  | 0.0  | 22,101,933  | -1.1 | 21,619,813  | -2.2 |
| 県 計   | 115,021,859 | 2.3  | 118,259,180 | 2.8  | 111,415,966 | -5.8  | 105,450,763 | -5.4  | 106,377,483 | 0.9  | 108,422,718 | 1.9  | 110,718,241 | 2.1   | 112,591,718 | 1.7  | 111,001,370 | -1.4 | 108,853,627 | -1.9 |

（注）（１）「収入額」は錯誤措置後の額である。

（２）海南市（H17.4.1合併）・橋本市（H18.3.1合併）・田辺市（H17.5.1合併）・新宮市（H17.10.1合併）・紀の川市（H17.11.7合併）・紀美野町（H18.1.1合併）・かつらぎ町（H17.10.1合併）・有田川町（H18.1.1合併）・みなべ町（H16.10.1合併）・日高川町（H17.5.1合併）・白浜町（H18.3.1合併）・串本町（H17.4.1合併）については、新市町の本算定の額である。

第9表 平成21年度市町村別基準財政需要額算定結果（一本算定）

1. 個別算定経費

（単位：千円）

|         | 消 防 費      |           | 道路橋りょう費   |             | 港湾費         |             |             |             | 都市計画費   | 公 園 費       |           | 下水道費      | その他土木     | 小学校費      |           |           | 中学校費      |           |         | 高等学校費   |        |        |
|---------|------------|-----------|-----------|-------------|-------------|-------------|-------------|-------------|---------|-------------|-----------|-----------|-----------|-----------|-----------|-----------|-----------|-----------|---------|---------|--------|--------|
|         | 人 口        | 道路の面積     | 道路の延長     | 港 湾<br>(係留) | 港 湾<br>(外郭) | 漁 港<br>(係留) | 漁 港<br>(外郭) | 計画区域<br>人 口 | 人 口     | 都市公園<br>の面積 | 人 口       | 人 口       | 児童数       | 学級数       | 学校数       | 生徒数       | 学級数       | 学校数       | 教職員数    | 生徒数     |        |        |
| 和歌山市    | 4,090,185  | 440,986   | 1,460,592 |             | 102,388     | 21,734      | 10,911      | 461,617     | 301,383 | 46,725      | 699,501   | 1,088,061 | 819,493   | 821,490   | 485,856   | 341,100   | 428,763   | 183,887   | 548,402 | 87,578  |        |        |
| 海 南 市   | 793,980    | 110,590   | 257,796   | 1,763       | 47,382      | 9,139       | 9,646       | 59,273      | 35,975  | 5,250       | 5,774     | 152,570   | 124,328   | 154,290   | 155,862   | 51,322    | 89,462    | 74,448    | 247,520 | 17,181  |        |        |
| 橋 本 市   | 796,785    | 223,365   | 478,044   |             |             |             |             | 74,287      | 71,555  | 37,350      | 604,152   | 157,787   | 157,249   | 266,880   | 122,352   | 61,816    | 92,735    | 65,700    |         |         |        |        |
| 有 田 市   | 554,752    | 58,653    | 190,260   |             | 5,361       | 50,650      | 15,640      | 34,714      | 20,025  | 10,238      | 22,368    | 98,141    | 72,665    | 75,060    | 60,613    | 35,466    | 52,368    | 37,224    |         |         |        |        |
| 御 坊 市   | 439,527    | 85,592    | 125,748   |             | 14,314      | 24,128      | 17,171      | 23,989      | 19,905  | 6,525       | 78,294    | 62,393    | 63,212    | 75,894    | 51,954    | 24,014    | 42,549    | 37,224    |         |         |        |        |
| 田 辺 市   | 994,609    | 369,470   | 717,192   | 896         | 16,298      | 21,517      | 35,650      | 60,623      | 67,073  | 19,088      | 194,442   | 214,473   | 253,998   | 295,236   | 284,015   | 121,296   | 184,379   | 165,740   |         |         |        |        |
| 新 宮 市   | 472,043    | 78,554    | 160,020   | 2,919       | 21,981      | 10,662      | 7,660       | 33,767      | 24,714  | 3,600       | 3,379     | 94,300    | 74,761    | 96,744    | 60,613    | 40,521    | 45,822    | 46,530    |         |         |        |        |
| 紀の川市    | 789,778    | 257,100   | 511,056   |             |             |             |             | 70,986      | 49,296  | 9,300       | 136,966   | 152,323   | 165,797   | 164,298   | 155,862   | 88,665    | 106,918   | 67,934    |         |         |        |        |
| 岩 出 市   | 624,602    | 90,608    | 162,540   |             |             |             |             | 54,901      | 41,804  | 13,613      | 82,798    | 100,563   | 155,111   | 139,278   | 51,954    | 65,723    | 89,462    | 18,612    |         |         |        |        |
| 市 計     | 9,556,261  | 1,714,918 | 4,063,248 | 5,578       | 207,724     | 137,830     | 96,678      | 874,157     | 631,730 | 151,689     | 1,827,674 | 2,120,611 | 1,886,614 | 2,089,170 | 1,429,081 | 829,923   | 1,132,458 | 697,299   | 795,922 | 104,759 |        |        |
| 紀美野町    | 204,402    | 89,880    | 194,796   |             |             |             |             |             | 7,254   |             | 7,412     | 41,887    | 29,880    | 33,360    | 58,881    | 20,529    | 18,547    | 27,918    |         |         |        |        |
| かつらぎ町   | 297,077    | 124,829   | 269,136   |             |             |             |             | 19,441      | 14,730  | 2,925       | 106,678   | 62,640    | 40,073    | 75,060    | 97,847    | 16,737    | 26,184    | 27,918    |         |         |        |        |
| 九度山町    | 111,100    | 23,623    | 146,916   |             |             |             |             | 3,920       | 3,436   | 413         | 50,287    | 16,747    | 9,124     | 16,680    | 31,172    | 4,596     | 20,729    | 18,612    |         |         |        |        |
| 高 野 町   | 110,825    | 44,819    | 76,356    |             |             |             |             | 3,980       | 4,456   | 600         | 79,802    | 13,651    | 4,316     | 15,846    | 28,748    | 1,800     | 6,546     | 18,705    |         |         |        |        |
| 湯 浅 町   | 230,109    | 44,333    | 33,768    | 1,618       | 11,416      | 7,706       | 4,801       | 12,951      | 9,184   | 263         | 12,893    | 39,748    | 30,537    | 33,360    | 43,295    | 20,720    | 15,274    | 9,306     |         |         |        |        |
| 広 川 町   | 146,938    | 42,877    | 34,524    |             | 11,561      | 6,797       | 9,119       |             | 5,028   |             | 4,659     | 20,203    | 16,851    | 35,862    | 43,295    | 9,307     | 17,456    | 18,612    |         |         |        |        |
| 有 田 川 町 | 431,607    | 195,535   | 325,332   |             |             |             |             | 12,924      | 17,843  | 300         | 162,203   | 67,602    | 84,173    | 168,468   | 149,801   | 72,962    | 58,914    | 55,836    |         |         |        |        |
| 美 浜 町   | 147,719    | 19,012    | 57,456    |             | 6,993       | 4,403       | 9,409       | 4,331       | 5,272   |             | 50,990    | 26,049    | 23,139    | 18,348    | 25,977    | 7,928     | 19,638    | 9,306     |         |         |        |        |
| 日 高 町   | 134,420    | 41,502    | 97,020    |             | 11,636      | 16,179      | 18,876      |             | 4,575   |             | 89,881    | 16,556    | 37,483    | 24,186    | 25,977    | 8,235     | 12,001    | 9,306     |         |         |        |        |
| 由 良 町   | 130,141    | 29,205    | 48,636    | 2,861       | 23,253      | 27,136      | 12,949      | 4,831       | 4,473   | 113         | 60,485    | 18,607    | 14,467    | 25,854    | 34,636    | 23,746    | 24,002    | 27,918    |         |         |        |        |
| 印 南 町   | 168,454    | 80,253    | 104,328   |             |             |             |             |             | 5,727   |             | 22,461    | 28,971    | 47,758    | 45,036    | 68,406    | 15,741    | 27,275    | 37,224    |         |         |        |        |
| みなべ町    | 231,803    | 88,990    | 256,788   |             |             |             |             |             | 17,920  |             | 22,276    | 7,414     | 8,847     | 38        | 239,749   | 38,725    | 41,306    | 66,720    | 43,295  | 16,661  | 42,549 | 37,224 |
| 日高川町    | 217,492    | 130,249   | 260,316   |             |             |             |             |             | 7,043   |             | 113,621   | 37,070    | 43,155    | 55,878    | 88,322    | 31,100    | 30,548    | 49,322    |         |         |        |        |
| 白 浜 町   | 352,121    | 89,395    | 138,096   |             | 9,507       | 33,370      | 29,608      | 17,199      | 15,201  | 16,088      | 122,026   | 73,645    | 66,089    | 79,230    | 112,567   | 27,308    | 31,639    | 45,599    |         |         |        |        |
| 上富田町    | 230,461    | 60,594    | 72,576    |             |             |             |             | 10,856      | 9,205   |             | 151,055   | 37,071    | 39,045    | 70,056    | 43,295    | 16,814    | 15,274    | 9,306     |         |         |        |        |
| すさみ町    | 122,738    | 26,859    | 34,020    |             |             | 29,632      | 18,103      | 3,811       | 3,298   |             | 74        | 32,648    | 14,015    | 13,344    | 34,636    | 10,341    | 19,638    | 27,918    |         |         |        |        |
| 那智勝浦町   | 284,845    | 58,329    | 71,568    | 1,879       | 18,554      | 15,386      | 14,297      | 12,322      | 28,641  | 3,038       | 14,457    | 43,485    | 32,962    | 70,890    | 69,272    | 23,938    | 24,002    | 37,224    |         |         |        |        |
| 太 地 町   | 76,362     | 11,892    | 10,080    |             |             | 15,693      | 5,323       | 3,786       | 2,184   | 263         | 15,738    | 9,934     | 12,248    | 6,672     | 8,659     | 3,715     | 13,092    | 9,306     |         |         |        |        |
| 古座川町    | 102,465    | 39,317    | 32,004    |             |             |             |             |             | 2,134   |             | 58        | 11,352    | 10,522    | 12,510    | 25,977    | 15,550    | 15,274    | 18,612    |         |         |        |        |
| 北 山 村   | 17,050     | 10,436    | 6,048     |             |             |             |             |             | 355     |             | 8         | 1,581     | 6,288     | 2,502     | 8,659     | 575       | 3,273     | 9,306     |         |         |        |        |
| 串 本 町   | 297,946    | 51,938    | 67,788    |             | 10,370      | 68,237      | 43,668      | 10,568      | 12,417  | 4,388       | 7,426     | 51,315    | 51,005    | 100,914   | 115,165   | 20,682    | 52,368    | 67,003    |         |         |        |        |
| 町 村 計   | 4,046,075  | 1,303,867 | 2,337,552 | 6,358       | 103,290     | 260,238     | 206,532     | 128,334     | 171,303 | 28,429      | 1,311,963 | 689,487   | 654,436   | 970,776   | 1,157,882 | 368,985   | 494,223   | 571,481   |         |         |        |        |
| 県 計     | 13,602,336 | 3,018,785 | 6,400,800 | 11,936      | 311,014     | 398,068     | 303,210     | 1,002,491   | 803,033 | 180,118     | 3,139,637 | 2,810,098 | 2,541,050 | 3,059,946 | 2,586,963 | 1,198,908 | 1,626,681 | 1,268,780 | 795,922 | 104,759 |        |        |

（注） 海南市（H17.4.1合併）・橋本市（H18.3.1合併）・田辺市（H17.5.1合併）・新宮市（H17.10.1合併）・紀の川市（H17.11.7合併）・紀美野町（H18.1.1合併）・かつらぎ町（H17.10.1合併）・有田川町（H18.1.1合併）・みなべ町（H16.10.1合併）  
 ・日高川町（H17.5.1合併）・白浜町（H18.3.1合併）・串本町（H17.4.1合併）については、新市町の本算定の額である。

1. 個別算定経費（つづき）

（単位：千円）

|       | その他教育     |         | 生活保護費       | 社会福祉費      | 保健衛生費      | 高齢者保健福祉費   |            | 清掃費       | 農業行政費      | 林野水産行政費    | 商工行政費     | 徴税費       | 戸籍住民基本台帳費 |                  | 地域振興費     |           | 地方再生対策費   |         | 地域雇用<br>創出推進費 | 計<br>A      |   |   |    |   |   |              |
|-------|-----------|---------|-------------|------------|------------|------------|------------|-----------|------------|------------|-----------|-----------|-----------|------------------|-----------|-----------|-----------|---------|---------------|-------------|---|---|----|---|---|--------------|
|       | 人         | 口       | 幼稚園の<br>幼児数 | 市部人口       | 人          | 口          | 人          | 口         | 65歳以上<br>人 | 75歳以上<br>人 | 人         | 口         | 農家数       | 林業及び水産<br>業の従業者数 | 人         | 口         | 世帯数       | 戸籍数     | 世帯数           |             | 人 | 口 | 面積 | 人 | 口 | 耕地及び<br>林野面積 |
| 和歌山市  | 1,903,147 | 293,420 | 3,675,490   | 6,345,154  | 3,365,347  | 6,196,360  | 3,206,649  | 3,136,445 | 350,668    | 63,756     | 523,513   | 671,465   | 233,880   | 306,701          | 3,137,957 | 372,395   | 360,662   | 9,351   | 448,517       | 47,041,529  |   |   |    |   |   |              |
| 海 南 市 | 335,863   | 188,360 | 314,333     | 835,897    | 648,480    | 1,329,301  | 675,643    | 511,568   | 207,706    | 16,445     | 89,165    | 136,235   | 51,273    | 55,769           | 463,772   | 41,922    | 159,114   | 6,873   | 133,023       | 8,604,293   |   |   |    |   |   |              |
| 橋 本 市 | 383,872   | 85,340  | 301,397     | 1,330,791  | 1,219,502  | 1,259,521  | 572,859    | 464,628   | 231,760    | 34,914     | 109,919   | 147,298   | 45,090    | 61,904           | 364,620   | 38,468    | 143,169   | 10,510  | 145,890       | 10,161,509  |   |   |    |   |   |              |
| 有 田 市 | 221,820   |         | 142,265     | 679,140    | 459,032    | 643,441    | 309,213    | 183,060   | 305,630    | 38,456     | 86,954    | 77,025    | 27,936    | 31,496           | 225,173   | 41,845    | 120,992   | 2,151   | 92,381        | 5,082,208   |   |   |    |   |   |              |
| 御 坊 市 | 195,200   | 83,980  | 300,184     | 566,597    | 383,689    | 586,881    | 269,688    | 211,084   | 116,776    | 15,433     | 59,656    | 71,518    | 24,349    | 29,432           | 191,866   | 20,535    | 90,718    | 2,692   | 71,133        | 4,483,844   |   |   |    |   |   |              |
| 田 辺 市 | 479,413   | 48,960  | 461,163     | 1,539,831  | 1,661,274  | 1,753,855  | 881,900    | 732,274   | 335,229    | 471,592    | 116,746   | 235,066   | 79,657    | 92,110           | 825,907   | 161,733   | 265,490   | 98,501  | 227,545       | 14,484,241  |   |   |    |   |   |              |
| 新 宮 市 | 233,898   | 45,900  | 288,272     | 641,087    | 777,931    | 800,678    | 408,803    | 263,652   | 37,191     | 112,838    | 74,871    | 102,792   | 38,710    | 45,929           | 403,937   | 44,247    | 57,219    | 25,045  | 83,624        | 5,765,214   |   |   |    |   |   |              |
| 紀の川市  | 380,843   |         | 170,277     | 1,078,524  | 765,439    | 1,249,976  | 669,257    | 488,476   | 494,484    | 45,540     | 104,788   | 143,362   | 55,613    | 62,748           | 739,005   | 89,711    | 233,005   | 16,819  | 193,044       | 9,707,190   |   |   |    |   |   |              |
| 岩 出 市 | 308,191   |         | 195,230     | 945,668    | 458,203    | 602,576    | 261,921    | 302,721   | 90,674     | 6,831      | 93,639    | 116,270   | 24,578    | 48,906           | 246,135   | 10,660    | 67,066    | 2,184   | 99,240        | 5,572,262   |   |   |    |   |   |              |
| 市 計   | 4,442,247 | 745,960 | 5,848,611   | 13,962,689 | 9,738,897  | 14,422,589 | 7,255,933  | 6,293,908 | 2,170,118  | 805,805    | 1,259,251 | 1,701,031 | 581,086   | 734,995          | 6,598,372 | 821,516   | 1,497,435 | 174,126 | 1,494,397     | 110,902,290 |   |   |    |   |   |              |
| 紀美野町  | 107,315   |         |             | 188,450    | 455,045    | 407,798    | 201,597    | 91,304    | 206,255    | 13,409     | 40,927    | 48,726    | 16,584    | 16,509           | 269,856   | 20,723    | 59,926    | 12,221  | 56,149        | 2,947,540   |   |   |    |   |   |              |
| かつらぎ町 | 155,843   | 24,820  |             | 430,137    | 192,213    | 528,624    | 240,000    | 114,136   | 161,217    | 34,408     | 54,519    | 56,949    | 24,384    | 23,249           | 267,842   | 26,989    | 82,845    | 13,665  | 76,439        | 3,689,554   |   |   |    |   |   |              |
| 九度山町  | 57,519    | 17,340  |             | 113,914    | 106,920    | 223,059    | 80,086     | 31,510    | 95,536     | 14,927     | 17,372    | 27,196    | 9,635     | 8,240            | 155,391   | 7,439     | 48,896    | 4,369   | 46,789        | 1,523,493   |   |   |    |   |   |              |
| 高 野 町 | 58,908    |         |             | 80,542     | 156,573    | 184,881    | 65,761     | 26,775    | 26,443     | 60,973     | 14,706    | 33,664    | 8,785     | 8,731            | 102,905   | 19,915    | 31,453    | 13,102  | 36,478        | 1,341,045   |   |   |    |   |   |              |
| 湯 浅 町 | 121,280   |         |             | 313,067    | 121,700    | 369,902    | 161,036    | 179,331   | 57,748     | 8,855      | 35,605    | 47,112    | 14,195    | 17,160           | 187,874   | 4,716     | 68,467    | 1,625   | 56,528        | 2,327,483   |   |   |    |   |   |              |
| 広 川 町 | 76,845    | 13,600  |             | 157,973    | 101,153    | 203,899    | 83,538     | 98,909    | 86,324     | 28,589     | 24,625    | 32,697    | 9,366     | 10,774           | 59,556    | 11,092    | 53,510    | 6,551   | 50,939        | 1,533,029   |   |   |    |   |   |              |
| 有田川町  | 219,257   |         |             | 487,810    | 331,980    | 694,840    | 377,045    | 308,258   | 416,946    | 101,959    | 72,259    | 82,088    | 32,384    | 31,448           | 334,041   | 59,180    | 110,101   | 32,631  | 117,569       | 5,613,296   |   |   |    |   |   |              |
| 美 浜 町 | 77,730    | 22,780  |             | 182,829    | 125,790    | 240,946    | 102,870    | 63,969    | 32,414     | 12,397     | 30,083    | 35,580    | 9,080     | 11,526           | 115,619   | 3,310     | 36,940    | 895     | 35,328        | 1,576,056   |   |   |    |   |   |              |
| 日 高 町 | 70,038    |         |             | 162,408    | 120,536    | 219,241    | 87,767     | 57,969    | 71,140     | 28,336     | 21,195    | 32,081    | 9,592     | 10,503           | 68,240    | 8,524     | 52,198    | 4,066   | 45,146        | 1,616,813   |   |   |    |   |   |              |
| 由 良 町 | 68,277    |         |             | 157,095    | 116,803    | 217,544    | 82,158     | 55,850    | 45,550     | 16,445     | 22,982    | 30,911    | 9,407     | 10,379           | 88,009    | 5,911     | 51,889    | 2,593   | 41,531        | 1,536,647   |   |   |    |   |   |              |
| 印 南 町 | 89,206    | 23,120  |             | 153,168    | 193,707    | 262,297    | 121,856    | 72,862    | 139,892    | 32,384     | 25,258    | 41,414    | 13,225    | 12,787           | 137,178   | 17,756    | 55,539    | 9,795   | 58,503        | 2,147,463   |   |   |    |   |   |              |
| みなべ町  | 121,584   | 31,280  |             | 288,226    | 164,980    | 336,532    | 158,792    | 108,311   | 191,925    | 63,756     | 41,795    | 46,865    | 16,811    | 16,766           | 227,551   | 26,734    | 66,969    | 12,540  | 85,098        | 3,166,820   |   |   |    |   |   |              |
| 日高川町  | 117,292   |         |             | 228,413    | 267,734    | 350,319    | 165,092    | 88,654    | 166,506    | 278,300    | 43,964    | 53,044    | 16,296    | 15,604           | 250,922   | 47,125    | 59,318    | 29,900  | 68,041        | 3,310,640   |   |   |    |   |   |              |
| 白 浜 町 | 181,121   | 20,740  |             | 435,450    | 228,285    | 671,226    | 310,939    | 392,850   | 89,053     | 89,309     | 55,436    | 75,916    | 25,098    | 32,220           | 195,421   | 34,594    | 64,592    | 20,254  | 67,079        | 4,248,271   |   |   |    |   |   |              |
| 上富田町  | 121,631   |         |             | 296,712    | 124,019    | 296,233    | 116,246    | 92,411    | 73,443     | 35,673     | 46,454    | 47,931    | 12,345    | 18,951           | 109,771   | 15,897    | 48,707    | 4,984   | 50,295        | 2,277,311   |   |   |    |   |   |              |
| すさみ町  | 65,484    |         |             | 110,449    | 196,976    | 232,250    | 100,971    | 41,002    | 48,621     | 63,250     | 16,290    | 37,126    | 11,487    | 10,261           | 111,282   | 26,391    | 48,492    | 18,279  | 47,341        | 1,577,027   |   |   |    |   |   |              |
| 那智勝浦町 | 150,367   |         |             | 355,109    | 341,533    | 461,812    | 234,046    | 189,258   | 54,421     | 93,610     | 41,552    | 69,343    | 24,621    | 27,511           | 201,705   | 34,638    | 50,290    | 18,980  | 54,976        | 3,228,861   |   |   |    |   |   |              |
| 太 地 町 | 39,405    | 8,500   |             | 108,478    | 57,512     | 165,650    | 53,420     | 41,539    | 3,924      | 14,421     | 11,564    | 21,665    | 5,340     | 6,224            | 76,920    | 1,450     | 35,581    | 396     | 32,294        | 889,230     |   |   |    |   |   |              |
| 古座川町  | 54,019    |         |             | 91,384     | 98,236     | 168,125    | 76,117     | 23,131    | 47,000     | 154,330    | 11,665    | 33,215    | 9,385     | 7,805            | 91,276    | 42,896    | 43,019    | 31,292  | 38,725        | 1,307,395   |   |   |    |   |   |              |
| 北 山 村 | 8,987     |         |             | 13,906     | 21,091     | 40,087     | 10,529     | 3,277     | 4,350      | 5,060      | 2,373     | 8,082     | 2,218     | 1,665            | 24,656    | 6,033     | 17,248    | 4,214   | 32,546        | 272,403     |   |   |    |   |   |              |
| 串 本 町 | 156,031   | 29,240  |             | 322,584    | 396,726    | 558,530    | 308,781    | 134,572   | 46,233     | 93,357     | 45,118    | 66,916    | 29,458    | 29,253           | 275,261   | 23,734    | 66,935    | 13,338  | 67,699        | 3,696,964   |   |   |    |   |   |              |
| 町 村 計 | 2,118,139 | 191,420 |             | 4,678,104  | 3,919,512  | 6,833,795  | 3,138,647  | 2,215,878 | 2,064,941  | 1,243,748  | 675,742   | 928,521   | 309,696   | 327,566          | 3,351,276 | 445,047   | 1,152,915 | 255,690 | 1,165,493     | 48,661,848  |   |   |    |   |   |              |
| 県 計   | 6,560,386 | 937,380 | 5,848,611   | 18,640,793 | 13,658,409 | 21,256,384 | 10,394,580 | 8,509,786 | 4,235,059  | 2,049,553  | 1,934,993 | 2,629,552 | 890,782   | 1,062,561        | 9,949,648 | 1,266,563 | 2,650,350 | 429,816 | 2,659,890     | 159,564,138 |   |   |    |   |   |              |

（注） 海南市（H17.4.1合併）・橋本市（H18.3.1合併）・田辺市（H17.5.1合併）・新宮市（H17.10.1合併）・紀の川市（H17.11.7合併）・紀美野町（H18.1.1合併）・かつらぎ町（H17.10.1合併）・有田川町（H18.1.1合併）・みなべ町（H16.10.1合併）  
 ・日高川町（H17.5.1合併）・白浜町（H18.3.1合併）・串本町（H17.4.1合併）については、新市町の一本算定の額である。

2. その他の経費（公債費、包括算定経費等）

（単位：千円）

|       | 災害復旧費   | 辺地対策事業債償還費 | 補正予算債償還費       |                | 地方税減収補てん債償還費 | 臨時財政特別債償還費 | 財源対策債償還費  | 減税補てん債償還費 | 臨時税収補てん債償還費 | 臨時財政対策債償還費 | 地域改善対策特定事業債等償還費 | 過疎対策事業債償還費 | 公害防止事業債償還費 | 合併特別債償還費  | 公債費計<br>B  | 包括算定経費<br>(人口)<br>E | 包括算定経費<br>(面積)<br>F | 包括算定経費<br>(合計)<br>G | 臨財債振替前<br>需要額総計<br>A+B+C<br>D | 臨時財政<br>対策債<br>振替額<br>E | 臨財債振替後<br>需要額総計<br>D-E<br>F |
|-------|---------|------------|----------------|----------------|--------------|------------|-----------|-----------|-------------|------------|-----------------|------------|------------|-----------|------------|---------------------|---------------------|---------------------|-------------------------------|-------------------------|-----------------------------|
|       |         |            | H10年度<br>以前許可債 | H11年度<br>以降許可債 |              |            |           |           |             |            |                 |            |            |           |            |                     |                     |                     |                               |                         |                             |
| 和歌山市  | 62,666  |            | 352,091        | 108,934        | 48,365       | 233,805    | 806,774   | 1,274,371 | 164,738     | 1,598,968  | 330,754         |            | 2,628,250  |           | 7,609,716  | 6,444,543           | 250,193             | 6,694,736           | 61,345,981                    | 4,036,625               | 57,309,356                  |
| 海南市   | 7,270   |            | 12,986         | 55,559         |              | 7,952      | 121,545   | 167,879   | 25,314      | 310,333    | 49,687          |            |            | 215,262   | 973,787    | 1,343,746           | 119,418             | 1,463,164           | 11,041,244                    | 713,554                 | 10,327,690                  |
| 橋本市   | 11,154  | 26,261     | 41,315         | 8,048          |              | 22,242     | 112,916   | 196,746   | 22,834      | 366,556    | 141,807         |            |            | 77,302    | 1,027,181  | 1,557,330           | 117,541             | 1,674,871           | 12,863,561                    | 863,854                 | 11,999,707                  |
| 有田市   | 22,254  |            | 7,966          | 8,352          | 16,535       | 3,728      | 96,111    | 81,640    | 13,372      | 165,760    | 97,474          |            |            |           | 513,192    | 834,998             | 50,585              | 885,583             | 6,480,983                     | 428,776                 | 6,052,207                   |
| 御坊市   | 2,859   |            | 75,783         | 19,770         |              | 6,061      | 132,057   | 59,740    | 12,571      | 145,803    | 98,571          |            |            |           | 553,215    | 734,077             | 49,730              | 783,807             | 5,820,866                     | 377,847                 | 5,443,019                   |
| 田辺市   | 68,567  | 161,406    | 253,189        | 30,779         |              | 48,057     | 355,974   | 198,037   | 33,895      | 562,305    | 6,235           | 838,510    |            | 394,715   | 2,951,669  | 1,835,161           | 659,388             | 2,494,549           | 19,930,459                    | 1,046,796               | 18,883,663                  |
| 新宮市   | 16,274  | 155,244    | 26,854         | 46,286         |              | 12,310     | 94,298    | 80,823    | 16,156      | 208,243    | 100,664         | 82,968     |            | 94,609    | 934,729    | 867,459             | 161,402             | 1,028,861           | 7,728,804                     | 451,943                 | 7,276,861                   |
| 紀の川市  | 10,244  | 25,355     | 39,550         | 29,100         |              | 25,729     | 132,285   | 164,582   | 22,172      | 469,565    | 38,858          |            |            | 494,809   | 1,452,249  | 1,545,127           | 235,295             | 1,780,422           | 12,939,861                    | 825,728                 | 12,114,133                  |
| 岩出市   |         |            | 7,165          | 13,604         |              | 11,650     | 43,215    | 122,509   | 12,851      | 231,442    |                 |            |            |           | 442,436    | 1,206,260           | 42,507              | 1,248,767           | 7,263,465                     | 654,038                 | 6,609,427                   |
| 市計    | 201,288 | 368,266    | 816,899        | 320,432        | 64,900       | 371,534    | 1,895,175 | 2,346,327 | 323,903     | 4,058,975  | 864,050         | 921,478    | 2,628,250  | 1,276,697 | 16,458,174 | 16,368,701          | 1,686,059           | 18,054,760          | 145,415,224                   | 9,399,161               | 136,016,063                 |
| 紀美野町  | 17,553  | 248,124    | 45,981         | 23,150         |              | 8,574      | 35,426    | 28,965    | 4,903       | 127,740    |                 | 119,732    |            | 10,409    | 670,557    | 438,696             | 93,258              | 531,954             | 4,150,051                     | 246,414                 | 3,903,637                   |
| かつらぎ町 | 9,003   | 106,446    | 26,243         | 23,197         |              | 4,756      | 51,608    | 44,296    | 7,912       | 135,950    | 124,074         | 103,334    |            | 109,074   | 745,893    | 587,838             | 124,170             | 712,008             | 5,147,455                     | 314,316                 | 4,833,139                   |
| 九度山町  | 5,764   | 11,933     | 1,501          | 2,736          |              | 5,829      | 14,584    | 15,418    | 1,943       | 62,492     |                 | 62,808     |            |           | 185,008    | 319,220             | 34,381              | 353,601             | 2,062,102                     | 158,840                 | 1,903,262                   |
| 高野町   | 15,520  | 78,311     | 4,873          | 3,940          |              | 1,443      | 4,853     | 12,654    | 2,655       | 65,328     |                 | 82,615     |            |           | 272,192    | 301,123             | 82,423              | 383,546             | 1,996,783                     | 165,141                 | 1,831,642                   |
| 湯浅町   | 8,006   |            | 9,108          | 5,248          |              |            | 48,610    | 29,557    | 6,196       | 97,049     | 181,863         |            |            |           | 385,637    | 496,240             | 22,144              | 518,384             | 3,231,504                     | 264,536                 | 2,966,968                   |
| 広川町   | 5,363   | 135,165    | 7,203          | 3,095          |              | 5,191      | 53,991    | 14,211    | 2,976       | 74,975     | 20,118          |            |            |           | 322,288    | 371,590             | 49,967              | 421,557             | 2,276,874                     | 203,966                 | 2,072,908                   |
| 有田川町  | 53,965  | 326,534    | 54,196         | 32,472         |              | 32,559     | 212,871   | 58,755    | 10,502      | 246,647    | 42,110          | 619,016    |            | 38,742    | 1,728,369  | 765,251             | 252,022             | 1,017,273           | 8,358,938                     | 414,587                 | 7,944,351                   |
| 美浜町   | 395     |            | 16,038         | 2,802          |              | 4,696      | 24,318    | 21,229    | 2,862       | 74,008     |                 |            |            |           | 146,348    | 378,881             | 13,638              | 392,519             | 2,114,923                     | 204,131                 | 1,910,792                   |
| 日高町   | 5,659   | 49,545     | 19,999         | 1,118          |              |            | 36,544    | 16,230    | 2,155       | 67,602     | 6,782           |            |            |           | 205,634    | 356,702             | 40,059              | 396,761             | 2,219,208                     | 188,106                 | 2,031,102                   |
| 由良町   | 29,395  |            | 19,004         | 2,457          |              | 7,555      | 44,279    | 16,318    | 3,105       | 69,275     |                 |            |            |           | 191,388    | 353,406             | 26,564              | 379,970             | 2,108,005                     | 185,240                 | 1,922,765                   |
| 印南町   | 15,487  | 87,794     | 45,930         | 1,948          |              | 8,869      | 52,315    | 22,547    | 3,261       | 83,565     | 5,568           |            |            |           | 327,284    | 392,700             | 86,629              | 479,329             | 2,954,076                     | 223,153                 | 2,730,923                   |
| みなべ町  | 32,644  | 100,016    | 44,479         | 7,632          |              | 35,520     | 75,965    | 40,203    | 5,357       | 141,831    | 14,498          |            |            | 126,550   | 624,695    | 486,067             | 104,330             | 590,397             | 4,381,912                     | 265,223                 | 4,116,689                   |
| 日高川町  | 14,725  | 379,653    | 33,314         | 14,089         |              | 26,506     | 73,139    | 23,670    | 3,889       | 152,351    |                 | 349,885    |            | 176,812   | 1,248,033  | 432,365             | 208,280             | 640,645             | 5,199,318                     | 267,343                 | 4,931,975                   |
| 白浜町   | 7,193   | 17,229     | 9,515          | 19,657         |              | 44,320     | 51,394    | 54,988    | 10,784      | 174,243    | 20,801          | 201,816    |            | 39,656    | 651,596    | 666,295             | 139,661             | 805,956             | 5,705,823                     | 354,550                 | 5,351,273                   |
| 上富田町  | 7,027   |            | 37,811         | 20,587         |              | 1,291      | 5,369     | 32,980    | 5,061       | 94,529     | 64,973          |            |            |           | 269,628    | 496,720             | 46,213              | 542,933             | 3,089,872                     | 264,773                 | 2,825,099                   |
| すさみ町  | 9,936   | 17,892     | 7,321          | 1,800          |              | 1,471      | 42,679    | 10,100    | 2,284       | 70,257     | 22,747          | 65,280     |            |           | 251,767    | 314,636             | 109,082             | 423,718             | 2,252,512                     | 178,418                 | 2,074,094                   |
| 那智勝浦町 | 3,016   | 17,344     | 21,235         | 4,708          |              | 2,073      | 82,586    | 37,014    | 8,152       | 116,724    | 260             |            |            |           | 293,112    | 560,136             | 120,962             | 681,098             | 4,203,071                     | 308,655                 | 3,894,416                   |
| 太地町   |         |            | 7,945          | 1,139          |              | 1,105      | 14,612    | 12,842    | 1,338       | 45,128     |                 |            |            |           | 84,109     | 262,833             | 5,441               | 268,274             | 1,241,613                     | 116,284                 | 1,125,329                   |
| 古座川町  | 8,222   | 63,494     | 7,816          | 2,240          |              | 938        | 504       | 6,445     | 1,373       | 65,031     |                 | 95,950     |            |           | 252,013    | 258,707             | 176,798             | 435,505             | 1,994,913                     | 159,124                 | 1,835,789                   |
| 北山村   | 751     | 9,086      | 13,451         | 3,968          |              | 4,023      | 3,188     | 1,012     | 205         | 20,105     |                 | 68,263     |            |           | 124,052    | 97,209              | 27,086              | 124,295             | 520,750                       | 48,726                  | 472,024                     |
| 串本町   | 8,670   | 32,066     | 20,381         | 8,061          |              | 14,011     | 80,313    | 43,446    | 8,775       | 158,223    | 32,455          | 150,103    |            | 65,719    | 622,223    | 592,597             | 97,345              | 689,942             | 5,009,129                     | 313,759                 | 4,695,370                   |
| 町村計   | 258,294 | 1,680,632  | 453,344        | 186,044        |              | 210,730    | 1,009,148 | 542,880   | 95,688      | 2,143,053  | 536,249         | 1,918,802  |            | 566,962   | 9,601,826  | 8,929,212           | 1,860,453           | 10,789,665          | 70,218,832                    | 4,845,285               | 65,373,547                  |
| 県計    | 459,582 | 2,048,898  | 1,270,243      | 506,476        | 64,900       | 582,264    | 2,904,323 | 2,889,207 | 419,591     | 6,202,028  | 1,400,299       | 2,840,280  | 2,628,250  | 1,843,659 | 26,060,000 | 25,297,913          | 3,546,512           | 28,844,425          | 215,634,056                   | 14,244,446              | 201,389,610                 |

（注） 海南市（H17.4.1合併）・橋本市（H18.3.1合併）・田辺市（H17.5.1合併）・新宮市（H17.10.1合併）・紀の川市（H17.11.7合併）・紀美野町（H18.1.1合併）・かつらぎ町（H17.10.1合併）・有田川町（H18.1.1合併）・みなべ町（H16.10.1合併）・日高川町（H17.5.1合併）・白浜町（H18.3.1合併）・串本町（H17.4.1合併）については、新市町の一本算定の額である。

第10表 平成21年度市町村別基準財政収入額算定結果（一本算定）

(単位：千円)

|       | 市 町 村 民 税 |           |            |           |            | 固 定 資 産 税  |            |           |            | 軽自動車税     | 市 町 村<br>た ば こ<br>税 | 法定普通税<br>計<br>A | 事業所税      | 利 子 割<br>交 付 金 | 配 当 割<br>交 付 金 | 株 式 等 譲 渡<br>所 得 割<br>交 付 金 | 地 方<br>消 費 税<br>交 付 金 |
|-------|-----------|-----------|------------|-----------|------------|------------|------------|-----------|------------|-----------|---------------------|-----------------|-----------|----------------|----------------|-----------------------------|-----------------------|
|       | 個人均等割     | 法人均等割     | 所得割        | 法人税割      | 小 計        | 土 地        | 家 屋        | 償却資産      | 小 計        |           |                     |                 |           |                |                |                             |                       |
| 和歌山市  | 354,090   | 817,269   | 14,136,294 | 4,094,210 | 19,401,863 | 7,648,545  | 7,310,130  | 3,394,472 | 18,353,147 | 504,837   | 1,873,162           | 40,133,009      | 1,543,006 | 430,740        | 202,377        | 34,082                      | 2,631,818             |
| 海 南 市 | 54,172    | 100,523   | 1,865,586  | 645,919   | 2,666,200  | 1,227,634  | 954,829    | 888,995   | 3,071,458  | 90,846    | 214,834             | 6,043,338       |           | 54,359         | 26,558         | 4,469                       | 398,333               |
| 橋 本 市 | 64,335    | 87,482    | 2,426,418  | 60,467    | 2,638,702  | 933,943    | 981,653    | 325,679   | 2,241,275  | 101,502   | 238,614             | 5,220,093       |           | 68,875         | 33,737         | 5,689                       | 399,686               |
| 有 田 市 | 27,701    | 42,406    | 896,415    | 800,142   | 1,766,664  | 622,006    | 443,268    | 296,853   | 1,362,127  | 56,161    | 127,615             | 3,312,567       |           | 26,100         | 12,767         | 2,156                       | 214,379               |
| 御 坊 市 | 22,771    | 71,739    | 706,146    | 58,542    | 859,198    | 556,722    | 472,659    | 442,812   | 1,472,193  | 50,377    | 180,244             | 2,562,012       |           | 20,647         | 10,216         | 1,701                       | 215,588               |
| 田 辺 市 | 75,960    | 172,779   | 2,238,427  | 112,371   | 2,599,537  | 1,094,170  | 1,252,810  | 387,250   | 2,734,230  | 163,861   | 392,586             | 5,890,214       |           | 67,509         | 33,226         | 5,517                       | 581,756               |
| 新 宮 市 | 29,997    | 88,899    | 906,002    | 77,406    | 1,102,304  | 471,922    | 435,460    | 216,428   | 1,123,810  | 52,320    | 150,597             | 2,429,031       |           | 27,188         | 13,358         | 2,228                       | 263,553               |
| 紀の川市  | 64,496    | 90,932    | 2,102,556  | 127,560   | 2,385,544  | 798,713    | 1,015,796  | 561,965   | 2,376,474  | 131,394   | 264,439             | 5,157,851       |           | 59,609         | 28,991         | 4,912                       | 419,158               |
| 岩 出 市 | 48,195    | 74,837    | 1,758,318  | 100,204   | 1,981,554  | 611,028    | 724,217    | 141,437   | 1,476,682  | 84,739    | 254,972             | 3,797,947       |           | 49,448         | 23,981         | 4,059                       | 284,063               |
| 市 計   | 741,717   | 1,546,866 | 27,036,162 | 6,076,821 | 35,401,566 | 13,964,683 | 13,590,822 | 6,655,891 | 34,211,396 | 1,236,037 | 3,697,063           | 74,546,062      | 1,543,006 | 804,475        | 385,211        | 64,813                      | 5,408,334             |
| 紀美野町  | 9,956     | 9,789     | 299,123    | 14,916    | 333,784    | 119,515    | 149,691    | 85,675    | 354,881    | 22,585    | 21,662              | 732,912         |           | 8,363          | 4,111          | 692                         | 73,253                |
| かつらぎ町 | 18,255    | 28,014    | 523,401    | 31,197    | 600,867    | 252,880    | 284,147    | 343,533   | 880,560    | 40,175    | 78,667              | 1,600,269       |           | 15,368         | 7,493          | 1,262                       | 121,606               |
| 九度山町  | 5,305     | 4,307     | 163,848    | 2,664     | 176,124    | 35,698     | 54,881     | 68,987    | 159,566    | 10,976    | 13,456              | 360,122         |           | 4,761          | 2,362          | 394                         | 30,995                |
| 高 野 町 | 3,883     | 9,030     | 136,559    | 1,194     | 150,666    | 24,998     | 43,345     | 49,583    | 117,926    | 7,453     | 15,454              | 291,499         |           | 4,041          | 1,979          | 332                         | 38,765                |
| 湯 浅 町 | 11,874    | 24,481    | 346,726    | 17,955    | 401,036    | 181,249    | 169,184    | 39,340    | 389,773    | 25,008    | 56,053              | 871,870         |           | 10,099         | 4,931          | 829                         | 103,394               |
| 広 川 町 | 6,562     | 8,101     | 178,420    | 7,300     | 200,383    | 99,529     | 113,183    | 81,684    | 294,396    | 15,535    | 28,984              | 539,298         |           | 5,225          | 2,547          | 426                         | 47,978                |
| 有田川町  | 24,599    | 32,716    | 755,621    | 74,809    | 887,745    | 430,587    | 430,866    | 213,120   | 1,074,573  | 58,576    | 148,896             | 2,169,790       |           | 21,565         | 10,468         | 1,784                       | 190,505               |
| 美 浜 町 | 7,867     | 5,671     | 258,363    | 2,809     | 274,710    | 97,338     | 106,923    | 16,997    | 221,258    | 14,542    | 10,594              | 521,104         |           | 7,420          | 3,643          | 612                         | 49,313                |
| 日 高 町 | 6,862     | 7,396     | 219,179    | 1,302     | 234,739    | 73,830     | 109,852    | 33,027    | 216,709    | 14,510    | 25,223              | 491,181         |           | 6,330          | 3,081          | 522                         | 41,327                |
| 由 良 町 | 6,271     | 9,054     | 175,384    | 48,214    | 238,923    | 105,428    | 114,365    | 201,058   | 420,851    | 12,220    | 20,152              | 692,146         |           | 5,040          | 2,441          | 413                         | 45,769                |
| 印 南 町 | 8,452     | 11,146    | 229,896    | 16,096    | 265,590    | 134,085    | 162,965    | 125,300   | 422,350    | 20,632    | 28,792              | 737,364         |           | 6,240          | 3,080          | 518                         | 54,860                |
| みなべ町  | 13,528    | 22,261    | 367,776    | 8,989     | 412,554    | 229,047    | 277,493    | 92,334    | 598,874    | 31,358    | 53,275              | 1,096,061       |           | 13,037         | 6,593          | 1,022                       | 100,273               |
| 日高川町  | 9,962     | 12,459    | 284,660    | 31,434    | 338,515    | 75,647     | 180,182    | 236,364   | 492,193    | 24,288    | 31,524              | 886,520         |           | 8,383          | 4,124          | 689                         | 70,304                |
| 白 浜 町 | 27,013    | 111,586   | 597,812    | 64,722    | 801,133    | 486,963    | 661,476    | 137,761   | 1,286,200  | 44,578    | 109,262             | 2,241,173       |           | 16,951         | 8,267          | 1,394                       | 171,352               |
| 上富田町  | 14,593    | 21,265    | 417,418    | 24,031    | 477,307    | 194,503    | 253,274    | 94,428    | 542,205    | 32,238    | 66,922              | 1,118,672       |           | 12,082         | 5,915          | 986                         | 93,126                |
| すさみ町  | 4,022     | 6,391     | 95,947     | 3,263     | 109,623    | 63,386     | 58,338     | 44,108    | 165,832    | 8,582     | 17,715              | 301,752         |           | 3,027          | 1,545          | 238                         | 33,440                |
| 那智勝浦町 | 16,745    | 22,637    | 418,166    | 10,839    | 468,387    | 248,040    | 309,042    | 100,676   | 657,758    | 30,131    | 79,831              | 1,236,107       |           | 12,199         | 5,994          | 1,004                       | 118,655               |
| 太 地 町 | 3,208     | 2,835     | 85,436     | 6,379     | 97,858     | 44,015     | 35,802     | 12,955    | 92,772     | 5,653     | 10,984              | 207,267         |           | 2,442          | 1,195          | 203                         | 21,314                |
| 古座川町  | 2,664     | 4,119     | 63,652     | 723       | 71,158     | 35,863     | 26,457     | 28,864    | 91,184     | 6,766     | 5,422               | 174,530         |           | 1,946          | 976            | 159                         | 21,820                |
| 北 山 村 | 379       | 1,546     | 12,786     | 157       | 14,868     | 1,501      | 2,028      | 27,833    | 31,362     | 602       | 1,613               | 48,445          |           | 391            | 194            | 32                          | 3,815                 |
| 串 本 町 | 16,670    | 29,236    | 445,150    | 12,000    | 503,056    | 196,837    | 244,094    | 103,112   | 544,043    | 33,720    | 85,418              | 1,166,237       |           | 13,237         | 6,570          | 1,091                       | 132,455               |
| 町 村 計 | 218,670   | 384,040   | 6,075,323  | 380,993   | 7,059,026  | 3,130,939  | 3,787,588  | 2,136,739 | 9,055,266  | 460,128   | 909,899             | 17,484,319      | 0         | 178,147        | 87,509         | 14,602                      | 1,564,319             |
| 県 計   | 960,387   | 1,930,906 | 33,111,485 | 6,457,814 | 42,460,592 | 17,095,622 | 17,378,410 | 8,792,630 | 43,266,662 | 1,696,165 | 4,606,962           | 92,030,381      | 1,543,006 | 982,622        | 472,720        | 79,415                      | 6,972,653             |

(注) 海南市 (H17. 4. 1合併) ・ 橋本市 (H18. 3. 1合併) ・ 田辺市 (H17. 5. 1合併) ・ 新宮市 (H17. 10. 1合併) ・ 紀の川市 (H17. 11. 7合併) ・ 紀美野町 (H18. 1. 1合併) ・ かつらぎ町 (H17. 10. 1合併) ・ 有田川町 (H18. 1. 1合併) ・ みなべ町 (H16. 10. 1合併) ・ 日高川町 (H17. 5. 1合併) ・ 白浜町 (H18. 3. 1合併) ・ 串本町 (H17. 4. 1合併) については、新市町の一本算定の額である。

(つづき)

(単位：千円)

|       | ゴルフ場<br>利用税<br>交付金 | 自動車<br>取得税<br>交付金 | 市町村<br>交付金 | 目的税等<br>計<br>B | 特別とん<br>譲与税 | 地方道路<br>譲与税 | 地<br>方<br>揮<br>発<br>油<br>譲<br>与<br>税 | 自動車<br>重量<br>譲与税 | 航空機<br>燃料<br>譲与税 | 譲与税<br>計<br>C | 交通安全<br>対策特別<br>交付金 D | 特<br>別<br>交<br>付<br>金<br>E | 児童手当<br>特別交付金<br>F | 減取補てん特例交付金  |             | 低工法等<br>課税免除<br>I | 総 計<br>A+B+C+D+E<br>+F+G+H-I |
|-------|--------------------|-------------------|------------|----------------|-------------|-------------|--------------------------------------|------------------|------------------|---------------|-----------------------|----------------------------|--------------------|-------------|-------------|-------------------|------------------------------|
|       |                    |                   |            |                |             |             |                                      |                  |                  |               |                       |                            |                    | 住宅借入金等<br>G | 自動車取得税<br>H |                   |                              |
| 和歌山市  | 19,472             | 213,307           | 159,476    | 5,234,278      | 104,798     | 75,222      | 126,583                              | 563,913          | 0                | 870,516       | 90,649                | 193,285                    | 182,263            | 127,297     | 55,045      | 0                 | 46,886,342                   |
| 海南市   | 5,587              | 46,195            | 6,040      | 541,541        | 74,950      | 16,155      | 27,185                               | 121,109          | 0                | 239,399       | 10,117                | 16,565                     | 24,486             | 13,003      | 11,134      | 192,666           | 6,706,917                    |
| 橋本市   | 21,965             | 70,571            | 2,698      | 603,221        | 0           | 24,177      | 40,685                               | 181,251          | 0                | 246,113       | 9,833                 | 10,124                     | 31,037             | 23,104      | 17,971      | 6,629             | 6,154,867                    |
| 有田市   | 0                  | 26,770            | 3,648      | 285,820        | 53,717      | 9,313       | 15,672                               | 69,818           | 0                | 148,520       | 5,013                 | 4,018                      | 15,923             | 4,524       | 6,628       | 4,711             | 3,778,302                    |
| 御坊市   | 0                  | 26,873            | 4,749      | 279,774        | 0           | 9,402       | 15,822                               | 70,489           | 0                | 95,713        | 6,418                 | 6,582                      | 12,264             | 4,907       | 6,739       | 1,824             | 2,972,585                    |
| 田辺市   | 2,006              | 120,017           | 21,021     | 831,052        | 0           | 42,071      | 70,797                               | 315,392          | 0                | 428,260       | 21,446                | 15,623                     | 42,758             | 18,014      | 29,855      | 206               | 7,277,016                    |
| 新宮市   | 0                  | 29,704            | 16,541     | 352,572        | 3,474       | 10,581      | 17,806                               | 79,324           | 0                | 111,185       | 6,836                 | 8,579                      | 14,972             | 5,663       | 7,541       | 0                 | 2,936,379                    |
| 紀の川市  | 39,965             | 77,455            | 6,166      | 636,256        | 0           | 28,344      | 47,697                               | 212,485          | 0                | 288,526       | 9,340                 | 9,200                      | 33,272             | 18,680      | 20,729      | 71,180            | 6,102,674                    |
| 岩出市   | 7,309              | 37,508            | 4,441      | 410,809        | 0           | 12,961      | 21,811                               | 97,167           | 0                | 131,939       | 7,548                 | 6,407                      | 31,798             | 34,991      | 9,126       | 659               | 4,429,906                    |
| 市 計   | 96,304             | 648,400           | 224,780    | 9,175,323      | 236,939     | 228,226     | 384,058                              | 1,710,948        | 0                | 2,560,171     | 167,200               | 270,383                    | 388,773            | 250,183     | 164,768     | 277,875           | 87,244,988                   |
| 紀美野町  | 31,008             | 24,926            | 2,150      | 144,503        | 0           | 8,656       | 14,567                               | 64,894           | 0                | 88,117        | 1,573                 | 491                        | 3,622              | 1,759       | 5,758       | 0                 | 978,735                      |
| かつらぎ町 | 5,616              | 39,501            | 451        | 191,297        | 0           | 13,620      | 22,919                               | 102,107          | 0                | 138,646       | 5,131                 | 934                        | 7,237              | 3,140       | 9,686       | 13,401            | 1,942,939                    |
| 九度山町  | 0                  | 8,189             | 23         | 46,724         | 0           | 2,874       | 4,836                                | 21,549           | 0                | 29,259        | 642                   | 685                        | 1,917              | 759         | 2,026       | 0                 | 442,134                      |
| 高野町   | 2,371              | 10,816            | 2,237      | 60,541         | 0           | 3,811       | 6,413                                | 28,575           | 0                | 38,799        | 978                   | 695                        | 1,261              | 156         | 2,672       | 0                 | 396,601                      |
| 湯浅町   | 0                  | 14,246            | 1,652      | 135,151        | 0           | 4,980       | 8,381                                | 37,340           | 0                | 50,701        | 2,848                 | 1,386                      | 7,044              | 2,488       | 3,572       | 0                 | 1,075,060                    |
| 広川町   | 0                  | 11,729            | 389        | 68,294         | 0           | 4,125       | 6,942                                | 30,924           | 0                | 41,991        | 1,227                 | 552                        | 4,000              | 1,962       | 3,172       | 0                 | 660,496                      |
| 有田川町  | 31,344             | 59,834            | 2,787      | 318,287        | 0           | 21,155      | 35,599                               | 158,587          | 0                | 215,341       | 5,051                 | 4,514                      | 14,287             | 5,439       | 13,696      | 4,893             | 2,741,512                    |
| 美浜町   | 0                  | 7,284             | 2,640      | 70,912         | 0           | 2,564       | 4,315                                | 19,227           | 0                | 26,106        | 716                   | 773                        | 3,697              | 2,051       | 1,827       | 0                 | 627,186                      |
| 日高町   | 0                  | 14,378            | 33         | 65,671         | 0           | 4,867       | 8,189                                | 36,487           | 0                | 49,543        | 1,248                 | 998                        | 3,988              | 2,756       | 3,441       | 0                 | 618,826                      |
| 由良町   | 0                  | 9,082             | 963        | 63,708         | 0           | 3,190       | 5,368                                | 23,918           | 0                | 32,476        | 891                   | 526                        | 3,279              | 1,343       | 2,263       | 0                 | 796,632                      |
| 印南町   | 26,948             | 20,144            | 960        | 112,750        | 0           | 7,089       | 11,929                               | 53,147           | 0                | 72,165        | 1,894                 | 650                        | 4,195              | 1,622       | 5,053       | 2,841             | 932,852                      |
| みなべ町  | 0                  | 29,429            | 241        | 150,595        | 0           | 9,467       | 15,930                               | 70,971           | 0                | 96,368        | 2,706                 | 3,320                      | 7,855              | 2,906       | 6,732       | 2,298             | 1,364,245                    |
| 日高川町  | 11,050             | 32,383            | 481        | 127,414        | 0           | 11,896      | 20,019                               | 88,883           | 0                | 120,798       | 2,603                 | 1,266                      | 5,311              | 3,409       | 8,126       | 18,453            | 1,136,994                    |
| 白浜町   | 13,661             | 30,143            | 11,394     | 253,162        | 0           | 10,587      | 17,816                               | 79,371           | 5,821            | 113,595       | 3,523                 | 1,754                      | 10,946             | 5,044       | 7,560       | 0                 | 2,636,757                    |
| 上富田町  | 37,697             | 19,523            | 4,198      | 173,527        | 0           | 6,862       | 11,547                               | 51,441           | 0                | 69,850        | 3,154                 | 2,497                      | 9,155              | 6,051       | 4,862       | 22,419            | 1,365,349                    |
| すさみ町  | 0                  | 9,191             | 2,280      | 49,721         | 0           | 3,157       | 5,312                                | 23,669           | 0                | 32,138        | 771                   | 407                        | 1,975              | 557         | 2,234       | 0                 | 389,555                      |
| 那智勝浦町 | 15,281             | 20,958            | 2,213      | 176,304        | 0           | 7,191       | 12,101                               | 53,910           | 0                | 73,202        | 2,783                 | 1,077                      | 7,069              | 3,242       | 5,112       | 0                 | 1,504,896                    |
| 太地町   | 0                  | 3,395             | 1,037      | 29,586         | 0           | 1,190       | 2,003                                | 8,926            | 0                | 12,119        | 0                     | 240                        | 1,367              | 728         | 877         | 0                 | 252,184                      |
| 古座川町  | 0                  | 12,051            | 7          | 36,959         | 0           | 4,192       | 7,054                                | 31,427           | 0                | 42,673        | 630                   | 219                        | 1,094              | 176         | 2,963       | 0                 | 259,244                      |
| 北山村   | 0                  | 2,493             | 216        | 7,141          | 0           | 873         | 1,469                                | 6,553            | 0                | 8,895         | 0                     | 70                         | 180                | 60          | 626         | 0                 | 65,417                       |
| 串本町   | 0                  | 19,073            | 3,653      | 176,079        | 0           | 6,769       | 11,391                               | 50,732           | 0                | 68,892        | 2,597                 | 1,801                      | 6,291              | 1,629       | 4,775       | 0                 | 1,428,301                    |
| 町 村 計 | 174,976            | 398,768           | 40,005     | 2,458,326      | 0           | 139,115     | 234,100                              | 1,042,638        | 5,821            | 1,421,674     | 40,966                | 24,855                     | 105,770            | 47,277      | 97,033      | 64,305            | 21,615,915                   |
| 県 計   | 271,280            | 1,047,168         | 264,785    | 11,633,649     | 236,939     | 367,341     | 618,158                              | 2,753,586        | 5,821            | 3,981,845     | 208,166               | 295,238                    | 494,543            | 297,460     | 261,801     | 342,180           | 108,860,903                  |

(注) 海南市 (H17.4.1合併)・橋本市 (H18.3.1合併)・田辺市 (H17.5.1合併)・新宮市 (H17.10.1合併)・紀の川市 (H17.11.7合併)・紀美野町 (H18.1.1合併)・かつらぎ町 (H17.10.1合併)・有田川町 (H18.1.1合併)・みなべ町 (H16.10.1合併)・日高川町 (H17.5.1合併)・白浜町 (H18.3.1合併)・串本町 (H17.4.1合併)については、新市町の一本算定の額である。



第11表 平成21年度各種補正による増加需要額（一本算定）

1. 人口急増補正

(1) 人口急増補正（数値代置分－65歳以上人口急増補正、75歳以上人口急増補正を含む）

（単位：千円）

|       | 地域振興費(人口) | 高齢者保健福祉費 |         | 合 計    |
|-------|-----------|----------|---------|--------|
|       | 人 口       | 65歳以上人口  | 75歳以上人口 |        |
| 和歌山市  |           |          | 6,386   | 6,386  |
| 岩 出 市 | 17,045    | 16,544   | 3,884   | 37,473 |
| 県 計   | 17,045    | 16,544   | 10,270  | 43,859 |

## 2. 数値急減補正

(単位：千円)

|       | 小・中学校費以外の費目   |                |                        |         | 小学校費   |         |         | 中学校費   |        |         | 合 計     |
|-------|---------------|----------------|------------------------|---------|--------|---------|---------|--------|--------|---------|---------|
|       | 地域振興費<br>(人口) | 農業行政費<br>(農家数) | 林野水産行政費<br>(林・水産業従業者数) | 計<br>A  | 学級数分   | 学校数分    | 計<br>B  | 学級数分   | 学校数分   | 計<br>C  | A+B+C   |
| 和歌山市  |               | 12,112         |                        | 12,112  | 5,004  | 14,151  | 19,155  | 4,364  | 5,702  | 10,066  | 41,333  |
| 海 南 市 | 15,980        | 10,322         | 253                    | 26,555  | 5,004  | 17,318  | 22,322  |        |        |         | 48,877  |
| 橋 本 市 |               | 4,265          | 759                    | 5,024   | 1,668  |         | 1,668   | 5,455  |        | 5,455   | 12,147  |
| 有 田 市 | 10,649        | 4,009          |                        | 14,658  | 3,336  |         | 3,336   |        |        |         | 17,994  |
| 御 坊 市 | 3,006         | 427            | 506                    | 3,939   | 1,668  |         | 1,668   |        |        |         | 5,607   |
| 田 辺 市 | 13,665        | 8,274          |                        | 21,939  | 10,842 | 32,897  | 43,739  | 4,364  | 16,827 | 21,191  | 86,869  |
| 新 宮 市 | 7,508         | 1,621          | 253                    | 9,382   | 3,336  |         | 3,336   | 3,273  |        | 3,273   | 15,991  |
| 紀の川市  | 3,701         | 9,553          | 253                    | 13,507  | 6,672  | 8,684   | 15,356  | 3,273  | 2,801  | 6,074   | 34,937  |
| 岩 出 市 |               | 1,877          |                        | 1,877   |        |         |         |        |        |         | 1,877   |
| 市 計   | 54,509        | 52,460         | 2,024                  | 108,993 | 37,530 | 73,050  | 110,580 | 20,729 | 25,330 | 46,059  | 265,632 |
| 紀美野町  | 7,080         | 1,535          | 2,277                  | 10,892  | 2,502  | 24,245  | 26,747  |        |        |         | 37,639  |
| かつらぎ町 | 11,958        | 5,459          |                        | 17,417  | 1,668  | 2,572   | 4,240   | 3,273  |        | 3,273   | 24,930  |
| 九度山町  | 6,719         | 768            | 3,036                  | 10,523  | 834    | 5,195   | 6,029   | 1,091  |        | 1,091   | 17,643  |
| 高 野 町 | 9,741         | 1,024          |                        | 10,765  | 834    | 2,613   | 3,447   |        |        |         | 14,212  |
| 湯 浅 町 | 4,078         | 512            | 253                    | 4,843   |        |         |         |        |        |         | 4,843   |
| 広 川 町 | 897           | 768            |                        | 1,665   | 1,668  |         | 1,668   |        |        |         | 3,333   |
| 有田川町  | 1,561         | 4,350          | 17,963                 | 23,874  | 4,170  | 11,225  | 15,395  |        |        |         | 39,269  |
| 美 浜 町 | 1,881         | 256            | 2,024                  | 4,161   | 2,502  | 8,659   | 11,161  | 1,091  |        | 1,091   | 16,413  |
| 日 高 町 |               | 1,365          | 253                    | 1,618   | 834    |         | 834     |        |        |         | 2,452   |
| 由 良 町 | 3,973         | 938            | 253                    | 5,164   |        |         |         | 4,364  | 18,612 | 22,976  | 28,140  |
| 印 南 町 | 5,587         | 2,303          |                        | 7,890   | 5,004  | 33,770  | 38,774  | 1,091  |        | 1,091   | 47,755  |
| みなべ町  | 2,353         | 1,791          |                        | 4,144   |        |         |         | 1,091  |        | 1,091   | 5,235   |
| 日高川町  |               | 2,389          |                        | 2,389   | 1,668  | 10,368  | 12,036  |        | 2,792  | 2,792   | 17,217  |
| 白 浜 町 | 3,917         | 1,023          | 759                    | 5,699   | 2,502  | 17,333  | 19,835  | 3,273  | 8,375  | 11,648  | 37,182  |
| 上富田町  |               | 1,109          | 253                    | 1,362   | 834    |         | 834     | 1,091  |        | 1,091   | 3,287   |
| すさみ町  | 8,500         | 768            | 3,289                  | 12,557  | 1,668  | 8,653   | 10,321  | 2,182  | 9,306  | 11,488  | 34,366  |
| 那智勝浦町 | 12,086        | 2,644          | 6,072                  | 20,802  | 834    |         | 834     | 2,182  |        | 2,182   | 23,818  |
| 太 地 町 | 2,911         | 171            | 2,277                  | 5,359   | 834    |         | 834     |        |        |         | 6,193   |
| 古座川町  | 3,414         | 1,194          | 2,530                  | 7,138   | 834    |         | 834     | 1,091  |        | 1,091   | 9,063   |
| 北 山 村 | 820           | 341            | 2,530                  | 3,691   |        |         |         | 1,091  |        | 1,091   | 4,782   |
| 串 本 町 | 15,459        | 1,877          |                        | 17,336  | 3,336  | 19,909  | 23,245  |        | 11,167 | 11,167  | 51,748  |
| 町 村 計 | 102,935       | 32,585         | 43,769                 | 179,289 | 32,526 | 144,542 | 177,068 | 22,911 | 50,252 | 73,163  | 429,520 |
| 県 計   | 157,444       | 85,045         | 45,793                 | 288,282 | 70,056 | 217,592 | 287,648 | 43,640 | 75,582 | 119,222 | 695,152 |

3. 事業費補正

(単位：千円)

|       | 消防費   | 道路橋りょう費   | 港湾費    |        | 公園費     | 下水道費      | その他の土木費 | 小学校費    | 中学校費    |
|-------|-------|-----------|--------|--------|---------|-----------|---------|---------|---------|
|       |       |           | 港湾分    | 漁港分    |         |           |         |         |         |
| 和歌山市  |       | 557,633   | 56,902 | 2,888  | 27,154  | 491,767   | 161,903 | 214,977 | 121,521 |
| 海南市   | 638   | 92,801    | 1,732  | 2,831  |         |           | 49,826  | 32,543  | 24,652  |
| 橋本市   | 748   | 205,728   |        |        | 28,882  | 544,094   | 42,941  | 130,378 | 17,501  |
| 有田市   |       | 125,728   | 466    | 2,681  |         | 18,288    | 44,568  | 11,776  | 17,062  |
| 御坊市   | 297   | 51,059    | 6,622  | 1,744  | 3,043   | 71,855    | 5,934   | 25,304  | 15,186  |
| 田辺市   | 913   | 138,627   | 1,890  | 9,046  | 15,663  | 162,598   | 48,380  | 104,732 | 80,252  |
| 新宮市   |       | 55,445    | 10,036 | 328    | 3,663   |           | 8,241   | 33,226  | 3,620   |
| 紀の川市  | 748   | 129,797   |        |        | 7,002   | 129,213   | 52,017  | 27,901  | 28,990  |
| 岩出市   |       | 67,861    |        |        | 10,146  | 79,843    | 20,779  | 37,687  | 34,710  |
| 市計    | 3,344 | 1,424,679 | 77,648 | 19,518 | 95,553  | 1,497,658 | 434,589 | 618,524 | 343,494 |
| 紀美野町  | 891   | 62,501    |        |        |         | 6,330     | 11,445  | 7,956   | 4,042   |
| かつらぎ町 |       | 127,744   |        |        | 2,480   | 94,283    | 13,068  | 24,836  | 4,850   |
| 九度山町  |       | 84,780    |        |        |         | 44,303    | 3,176   | 3,499   | 11,609  |
| 高野町   |       | 36,883    |        |        | 1,570   | 68,129    | 46      | 3,851   |         |
| 湯浅町   |       | 1,111     | 1,878  | 106    |         | 10,051    | 4,242   | 927     |         |
| 広川町   |       |           | 1,853  | 1,686  |         | 3,601     | 2,461   | 13,926  | 5,094   |
| 有田川町  |       | 136,482   |        |        |         | 154,377   | 8,442   | 84,740  | 19,024  |
| 美浜町   |       | 31,641    | 2,218  | 1,415  |         | 39,902    | 2,157   | 406     | 10,895  |
| 日高町   |       | 48,670    | 1,027  | 2,203  |         | 66,007    |         | 3,661   | 3,866   |
| 由良町   |       | 1,610     | 1,398  | 1,797  |         | 56,117    | 2,310   | 5,686   | 11,666  |
| 印南町   |       | 32,560    |        | 1,295  |         | 19,844    | 758     | 16,614  | 11,147  |
| みなべ町  |       | 166,143   |        | 3,140  |         | 216,665   | 7,156   | 29,216  | 16,395  |
| 日高川町  |       | 135,585   |        |        |         | 97,975    | 3,683   | 11,971  | 8,408   |
| 白浜町   |       | 50,928    | 511    | 2,169  | 476     | 114,808   | 9,003   | 18,075  | 2,596   |
| 上富田町  |       | 2,749     |        |        |         | 130,461   | 1,260   | 34,308  |         |
| すさみ町  |       | 2,730     |        | 2,633  |         |           | 2,278   | 799     | 10,324  |
| 那智勝浦町 |       | 9,888     | 1,134  | 1,768  | 17,308  | 9,596     | 9,247   | 31,474  | 2,217   |
| 太地町   |       |           |        | 1,015  |         | 12,644    | 207     |         | 9,265   |
| 古座川町  |       |           |        |        |         |           |         | 158     | 8,061   |
| 北山村   |       |           |        |        |         |           |         |         |         |
| 串本町   |       | 4,993     | 290    | 6,250  |         | 5,889     | 11,283  | 43,403  | 27,803  |
| 町村計   | 891   | 936,998   | 10,309 | 25,477 | 21,834  | 1,150,982 | 92,222  | 335,506 | 167,262 |
| 県計    | 4,235 | 2,361,677 | 87,957 | 44,995 | 117,387 | 2,648,640 | 526,811 | 954,030 | 510,756 |

3. 事業費補正 (つづき)

(単位：千円)

|       | その他の教育費 | 社会福祉費 | 清掃費       | 実額償還分     |         | 農業行政費   | 林野水産行政費 | 地域振興費<br>(人口) | 地域振興費<br>(面積) | 合計         |
|-------|---------|-------|-----------|-----------|---------|---------|---------|---------------|---------------|------------|
|       |         |       |           | 実額償還分     | 理論償還分   |         |         |               |               |            |
| 和歌山市  | 1,285   | 5,775 | 499,247   | 460,903   | 38,344  |         |         | 226,383       | 196,677       | 2,564,112  |
| 海 南 市 |         | 878   | 185,223   | 74,984    | 110,239 | 5,230   | 3,221   | 161,960       | 750           | 562,285    |
| 橋 本 市 |         | 1,047 | 72,025    | 11,879    | 60,146  | 7,586   |         | 42,028        | 480           | 1,093,438  |
| 有 田 市 |         |       |           |           |         | 181,916 |         | 36,132        | 30,324        | 468,941    |
| 御 坊 市 |         |       | 58,279    | 41,965    | 16,314  | 22,189  |         | 61,066        | 9,209         | 331,787    |
| 田 辺 市 |         |       | 250,281   | 226,052   | 24,229  | 15,823  | 31,902  | 192,765       | 10,173        | 1,063,045  |
| 新 宮 市 |         |       | 69,677    | 28,856    | 40,821  |         | 291     | 136,513       | 4,575         | 325,615    |
| 紀の川市  |         |       | 100,496   | 40,492    | 60,004  | 63,277  | 6,007   | 178,862       | 5,516         | 729,826    |
| 岩 出 市 |         |       | 15,597    |           | 15,597  | 198     |         | 54,894        |               | 321,715    |
| 市 計   | 1,285   | 7,700 | 1,250,825 | 885,131   | 365,694 | 296,219 | 41,421  | 1,090,603     | 257,704       | 7,460,764  |
| 紀美野町  |         |       | 22,222    | 14,730    | 7,492   | 97,075  | 55      | 115,641       |               | 328,158    |
| かつらぎ町 |         |       |           |           |         | 813     |         | 80,916        | 1,224         | 350,214    |
| 九度山町  |         |       |           |           |         | 40,992  |         | 47,161        |               | 235,520    |
| 高 野 町 |         |       | 68        |           | 68      |         | 10,949  | 2,307         | 840           | 124,643    |
| 湯 浅 町 |         |       | 94,688    |           | 94,688  |         |         | 26,309        |               | 139,312    |
| 広 川 町 |         |       | 50,984    |           | 50,984  | 16,750  |         |               |               | 96,355     |
| 有田川町  |         |       | 140,468   | 138,124   | 2,344   | 106,473 | 17,329  | 69,229        | 5,095         | 741,659    |
| 美 浜 町 |         | 1,432 | 15,612    | 11,242    | 4,370   | 7,037   |         | 12,204        |               | 124,919    |
| 日 高 町 |         |       | 14,099    | 10,152    | 3,947   | 417     |         | 18,337        |               | 158,287    |
| 由 良 町 |         |       | 14,589    | 10,505    | 4,084   |         |         | 3,971         |               | 99,144     |
| 印 南 町 |         |       | 19,518    | 14,055    | 5,463   | 32,300  |         | 6,622         |               | 140,658    |
| みなべ町  |         |       | 20,603    | 13,414    | 7,189   | 33,343  | 3,376   | 93,187        | 5,461         | 594,685    |
| 日高川町  |         |       | 22,191    | 15,980    | 6,211   | 36,535  | 146,270 | 72,842        | 1,710         | 537,170    |
| 白 浜 町 |         |       | 235,217   | 182,120   | 53,097  |         | 30,296  | 12,751        | 293           | 477,123    |
| 上富田町  |         |       | 6,990     |           | 6,990   |         |         | 15,582        | 5,483         | 196,833    |
| すさみ町  |         |       | 10,443    |           | 10,443  |         |         | 3,183         |               | 32,390     |
| 那智勝浦町 |         |       | 73,340    | 51,030    | 22,310  |         | 18,406  | 30,454        | 4,908         | 209,740    |
| 太 地 町 |         |       | 21,286    | 21,286    |         |         |         |               |               | 44,417     |
| 古座川町  |         |       | 3,363     |           | 3,363   |         | 59,537  | 4,648         |               | 75,767     |
| 北 山 村 |         |       |           |           |         |         |         |               |               |            |
| 串 本 町 |         |       | 17,766    |           | 17,766  |         | 1,528   | 3,378         |               | 122,583    |
| 町 村 計 |         | 1,432 | 783,447   | 482,638   | 300,809 | 371,735 | 287,746 | 618,722       | 25,014        | 4,829,577  |
| 県 計   | 1,285   | 9,132 | 2,034,272 | 1,367,769 | 666,503 | 667,954 | 329,167 | 1,709,325     | 282,718       | 12,290,341 |

## 4. 密度補正

(単位：千円)

|       | 消 防 費   | 下水道費    | その他の<br>土木費 | 小学校費    | 中学校費    |             | その他の<br>教育費 | 生活保護費   | 社会福祉費       | 保健衛生費 | 密度補正      |           |           |           |           |
|-------|---------|---------|-------------|---------|---------|-------------|-------------|---------|-------------|-------|-----------|-----------|-----------|-----------|-----------|
|       | 密度補正 II |         |             |         | 密度補正 I  | 密度補正 II     |             |         |             |       | 密度補正 I    | 密度補正 II   |           |           |           |
| 和歌山市  | 45,452  | 152,710 | 148,602     | 1,571   |         | 1,570,776   | -1,143      |         | -1,142,929  |       | 1,123,069 |           | 849,291   | 159,137   | 690,154   |
| 海 南 市 | 102,267 |         | -13,597     | 4,895   | 5,715   | -819,913    | -1,606      |         | -1,605,695  |       | -103,031  | -74,690   | 375,746   | 261,401   | 114,345   |
| 橋 本 市 |         | 48,088  | -23,278     | -1,084  |         | -1,083,958  | -1,623      |         | -1,623,473  |       | -190,107  | 249,064   | 902,552   | 834,091   | 68,461    |
| 有 田 市 | 111,727 | 865     | -16,316     | -804    |         | -803,778    | -1,001      |         | -1,001,258  |       | -105,519  | 152,953   | 291,448   | 227,652   | 63,796    |
| 御 坊 市 | 55,055  | 3,725   | -3,968      | 71      |         | 71,224      | 610         |         | 610,407     |       | 86,358    | 110,818   | 237,817   | 172,540   | 65,277    |
| 田 辺 市 |         | 18,728  | 4,777       | 66,884  | 68,580  | -1,696,455  | 32,880      | 34,290  | -1,410,223  |       | -120,177  | 251,559   | 1,287,072 | 1,036,870 | 250,202   |
| 新 宮 市 |         |         | 13,109      | 5,154   | 5,715   | -561,275    | 5,771       | 5,715   | 55,690      |       | 29,678    | 88,458    | 603,568   | 512,994   | 90,574    |
| 紀の川市  |         | 3,451   | -34,447     | 9,528   | 11,430  | -1,902,496  | 9,498       | 11,430  | -1,931,899  |       | -314,068  | 15,677    | 451,272   | 372,883   | 78,389    |
| 岩 出 市 |         |         | -24,135     | -937    |         | -937,164    | -979        |         | -979,069    | 3,197 | -176,090  | 132,301   | 214,022   | 188,404   | 25,618    |
| 市 計   | 314,501 | 227,567 | 50,747      | 85,278  | 91,440  | -6,163,039  | 42,407      | 51,435  | -9,028,449  | 3,197 | 230,113   | 926,140   | 5,212,788 | 3,765,972 | 1,446,816 |
| 紀美野町  |         | 780     | 944         | 11,241  | 11,430  | -189,348    | 11,331      | 11,430  | -99,096     |       |           | 8,793     | 375,804   | 344,022   | 31,782    |
| かつらぎ町 |         | 11,756  | 3,188       | 5,302   | 5,715   | -412,667    | -518        |         | -518,228    |       |           | 144,791   | 78,607    | 30,970    | 47,637    |
| 九度山町  |         | 4,315   | -2,800      | -71     |         | -70,830     | -128        |         | -128,432    |       | 15,200    | 50,113    | 38,771    | 11,342    |           |
| 高 野 町 |         | 9,471   | -876        | -55     |         | -54,670     | -49         |         | -48,995     |       | -5,914    | 103,254   | 91,582    | 11,672    |           |
| 湯 浅 町 |         | 1,367   | -511        | -203    |         | -202,785    | 5,589       | 5,715   | -125,949    |       | 92,631    | 29,392    | 6,445     | 22,947    |           |
| 広 川 町 |         | 394     | -4,097      | -172    |         | -172,122    | -260        |         | -260,193    |       | 20,143    | 34,378    | 25,846    | 8,532     |           |
| 有田川町  |         | 7,182   | -4,312      | 16,278  | 17,145  | -866,825    | 39,069      | 40,005  | -935,805    |       | 83,807    | 179,212   | 118,538   | 60,674    |           |
| 美 浜 町 |         | 8,327   | 1,208       | 5,491   | 5,715   | -223,834    | -216        |         | -215,826    |       |           | 41,703    | 57,628    | 43,476    | 14,152    |
| 日 高 町 |         | 15,314  | -3,727      | 16,925  | 17,145  | -220,462    | -161        |         | -161,456    |       | 34,388    | 56,566    | 42,678    | 13,888    |           |
| 由 良 町 |         | 2,258   | -3,644      | -143    |         | -143,045    | 16,956      | 17,145  | -189,000    |       | 32,833    | 53,471    | 35,734    | 17,737    |           |
| 印 南 町 |         | 2,483   | 3,957       | 28,317  | 28,575  | -257,574    | 5,511       | 5,715   | -203,555    |       | 4,820     | 123,034   | 97,942    | 25,092    |           |
| みなべ町  |         | 14,949  | -3,316      | 5,259   | 5,715   | -456,497    | -263        |         | -263,114    |       | 71,071    | 74,986    | 40,912    | 34,074    |           |
| 日高川町  |         | 4,976   | 4,603       | 16,807  | 17,145  | -338,377    | 16,773      | 17,145  | -372,001    |       | 53,099    | 189,684   | 165,582   | 24,102    |           |
| 白 浜 町 |         | 6,685   | 10,677      | 16,749  | 17,145  | -395,740    | 5,191       | 5,715   | -524,453    |       |           | 94,664    | 97,321    | 27,625    | 69,696    |
| 上富田町  |         | 11,369  | -286        | -552    |         | -552,348    | -373        |         | -373,025    | 157   | 75,090    | 31,564    | -660      | 32,224    |           |
| すさみ町  |         |         | 14,475      | 5,609   | 5,715   | -105,562    | 5,660       | 5,715   | -54,660     |       | 14,830    | 141,048   | 115,648   | 25,400    |           |
| 那智勝浦町 |         | 539     | -9,021      | -287    |         | -287,403    | 5,437       | 5,715   | -277,852    |       | 89,335    | 234,315   | 177,945   | 56,370    |           |
| 太 地 町 |         | 3,020   | -1,779      | 5,782   | 5,715   | 66,801      | 194         |         | 193,649     |       | 40,163    | 12,948    | 1,472     | 11,476    |           |
| 古座川町  |         |         | 112         | 5,705   | 5,715   | -10,197     | 11,386      | 11,430  | -43,627     |       | 23,485    | 54,689    | 40,845    | 13,844    |           |
| 北 山 村 |         |         | -290        | 5,709   | 5,715   | -6,282      | -15         |         | -15,284     |       | 2,834     | 13,849    | 10,789    | 3,060     |           |
| 串 本 町 |         | 1,264   | -6,886      | 17,317  | 17,145  | 171,582     | 5,747       | 5,715   | 32,265      |       | 27,628    | 281,965   | 213,696   | 68,269    |           |
| 町 村 計 |         | 106,449 | -2,381      | 161,008 | 165,735 | -4,728,185  | 126,861     | 131,445 | -4,584,637  | 157   | 965,394   | 2,273,828 | 1,669,858 | 603,970   |           |
| 県 計   | 314,501 | 334,016 | 48,366      | 246,286 | 257,175 | -10,891,224 | 169,268     | 182,880 | -13,613,086 | 3,354 | 230,113   | 1,891,534 | 7,486,616 | 5,435,830 | 2,050,786 |

(注) 小学校費及び中学校費の密度補正 II については円表記であるが、計は千円単位で計算している。なお、表示未満単位を四捨五入しているため、単純合計と合計欄の数値は一致しない場合がある。

## 4. 密度補正（つづき）

（単位：千円）

|       | 高齢者<br>保健福祉費<br>(65歳以上人口) | 清掃費    | 農業行政費   | 密度補正    |         |       | 林野水産<br>行政費 | 地域振興費   | 密度補正  |         |         | 合計         |
|-------|---------------------------|--------|---------|---------|---------|-------|-------------|---------|-------|---------|---------|------------|
|       |                           |        |         | 密度補正Ⅰ   | 密度補正Ⅱ   | 密度補正Ⅲ |             |         | 密度補正Ⅰ | 密度補正Ⅱ   | 密度補正Ⅲ   |            |
| 和歌山市  | 597,344                   |        | -12,795 | -7,677  | -5,886  | 768   | -1,771      | 34,901  |       | 30,348  | 4,553   | 2,937,231  |
| 海南市   | 176,609                   |        | -3,327  | -3,839  | -2,218  | 2,730 |             | 23,212  |       | 9,098   | 14,114  | 486,478    |
| 橋本市   | 223,695                   | 390    | -7,591  | -4,094  | -3,497  |       | -2,530      | 10,520  |       | 10,520  |         | 1,208,096  |
| 有田市   | 37,542                    | 181    | -3,327  | -2,218  | -1,109  |       | -506        | 13,376  |       | 3,961   | 9,415   | 480,619    |
| 御坊市   | 55,429                    |        | -2,815  | -1,706  | -1,109  |       | -1,265      | 9,181   |       | 4,480   | 4,701   | 551,016    |
| 田辺市   | 268,024                   | 6,989  | -10,066 | -6,398  | -3,668  |       | -26,059     | 49,161  |       | 16,164  | 32,997  | 1,829,772  |
| 新宮市   | 75,578                    | 3,056  | -1,109  | -597    | -512    |       | -253        | 15,562  |       | 6,143   | 9,419   | 838,572    |
| 紀の川市  | 106,404                   | 385    | -13,819 | -8,786  | -5,033  |       | 12,144      | 33,172  |       | 9,595   | 23,577  | 279,197    |
| 岩出市   | 30,118                    |        | -2,901  | -1,706  | -1,280  | 85    | 506         | 9,345   |       | 4,622   | 4,723   | 184,447    |
| 市計    | 1,570,743                 | 11,001 | -57,750 | -37,021 | -24,312 | 3,583 | -19,734     | 198,430 |       | 94,931  | 103,499 | 8,795,428  |
| 紀美野町  | 50,338                    | 791    | -2,389  | -1,706  | -1,365  | 682   | -1,012      | 12,277  |       | 2,846   | 9,431   | 468,898    |
| かつらぎ町 | 60,661                    |        | -3,753  | -2,900  | -1,535  | 682   | -2,277      | 2,584   |       | 2,584   |         | 300,341    |
| 九度山町  | 35,138                    |        | -512    | -768    | -512    | 768   | 253         | 6,408   |       | 1,683   | 4,725   | 107,916    |
| 高野町   | 15,837                    |        | -682    | -341    | -341    |       | -2,530      | 6,204   |       | 1,487   | 4,717   | 124,660    |
| 湯浅町   | 43,693                    | 249    | -1,024  | -853    | -171    |       |             | 11,047  |       | 1,608   | 9,439   | 182,230    |
| 広川町   | 5,373                     | 1,096  | -1,194  | -1,024  | -341    | 171   | -1,771      | 6,212   |       | 1,483   | 4,729   | 60,102     |
| 有田川町  | 44,400                    | 2,588  | -8,530  | -5,800  | -3,583  | 853   | 1,265       | 20,711  |       | 6,537   | 14,174  | 381,670    |
| 美浜町   | 13,433                    |        | -255    | -341    | -85     | 171   | 2,783       | 6,410   | 16    | 1,675   | 4,719   | 136,512    |
| 日高町   | 15,908                    | 1,243  | -1,876  | -1,194  | -682    |       | 2,024       | 6,394   |       | 1,677   | 4,717   | 142,998    |
| 由良町   | 16,190                    |        | -1,194  | -682    | -512    |       | -506        | 5,713   | 28    | 972     | 4,713   | 121,934    |
| 印南町   | 8,060                     |        | -2,901  | -1,877  | -1,024  |       | -1,771      | 6,777   |       | 2,060   | 4,717   | 178,287    |
| みなべ町  | 12,797                    | 3,610  | -2,986  | -2,815  | -171    |       | -2,530      | 7,717   |       | 2,984   | 4,733   | 181,294    |
| 日高川町  | 39,239                    | 1,023  | -3,838  | -2,303  | -1,535  |       | -6,578      | 18,566  |       | 4,408   | 14,158  | 334,354    |
| 白浜町   | 108,030                   | 22,708 | -2,815  | -1,621  | -1,194  |       | -253        | 14,756  |       | 5,300   | 9,456   | 373,713    |
| 上富田町  | 27,220                    | 248    | -2,133  | -1,280  | -853    |       | -2,277      | 6,327   |       | 1,612   | 4,715   | 146,354    |
| すさみ町  | 19,443                    | 656    | -1,194  | -597    | -597    |       | -3,289      | 6,202   |       | 1,487   | 4,715   | 203,440    |
| 那智勝浦町 | -2,404                    | 13,153 | -1,791  | -938    | -853    |       | -253        | 11,976  |       | 2,535   | 9,441   | 340,999    |
| 太地町   | 16,968                    | 418    |         |         |         |       | -759        | 907     |       | 907     |         | 77,862     |
| 古座川町  | -3,464                    | 79     | -1,194  | -597    | -597    |       | -5,060      | 5,434   |       | 713     | 4,721   | 91,172     |
| 北山村   | 6,434                     | 33     |         |         |         |       | 1,012       | 388     |       | 388     |         | 29,954     |
| 串本町   | 13,787                    | 2,588  | -1,536  | -768    | -768    |       | -506        | 12,803  | 81    | 3,301   | 9,421   | 354,171    |
| 町村計   | 547,081                   | 50,483 | -41,797 | -28,405 | -16,719 | 3,327 | -24,035     | 175,813 | 125   | 48,247  | 127,441 | 4,338,861  |
| 県計    | 2,117,824                 | 61,484 | -99,547 | -65,426 | -41,031 | 6,910 | -43,769     | 374,243 | 125   | 143,178 | 230,940 | 13,134,289 |

## 5. 投資補正

(単位：千円)

|       | 下水道費   |
|-------|--------|
| 和歌山市  | 1,655  |
| 海 南 市 |        |
| 橋 本 市 | 5,127  |
| 有 田 市 |        |
| 御 坊 市 |        |
| 田 辺 市 | 4,869  |
| 新 宮 市 |        |
| 紀の川市  | 1,511  |
| 岩 出 市 |        |
| 市 計   | 13,162 |
| 紀美野町  |        |
| かつらぎ町 |        |
| 九度山町  | 1,443  |
| 高 野 町 | 2,106  |
| 湯 浅 町 |        |
| 広 川 町 | 498    |
| 有田川町  | 237    |
| 美 浜 町 | 2,499  |
| 日 高 町 | 8,355  |
| 由 良 町 | 1,968  |
| 印 南 町 |        |
| みなべ町  | 7,942  |
| 日高川町  | 10,551 |
| 白 浜 町 |        |
| 上富田町  | 8,856  |
| すさみ町  |        |
| 那智勝浦町 | 2,507  |
| 太 地 町 |        |
| 古座川町  |        |
| 北 山 村 |        |
| 串 本 町 |        |
| 町 村 計 | 46,962 |
| 県 計   | 60,124 |

## 6. 普通態容補正Ⅱ

(単位：千円)

|       | 農業行政費   | 林野水産行政費 | 合 計     |
|-------|---------|---------|---------|
| 和歌山市  |         | 7,048   | 7,048   |
| 海 南 市 | 9,314   | 1,382   | 10,696  |
| 橋 本 市 | 9,866   | 3,931   | 13,797  |
| 有 田 市 | 5,622   | 4,174   | 9,796   |
| 御 坊 市 | 4,618   | 1,735   | 6,353   |
| 田 辺 市 | 23,789  | 123,293 | 147,082 |
| 新 宮 市 |         | 29,802  | 29,802  |
| 紀の川市  | 42,646  | 2,928   | 45,574  |
| 岩 出 市 |         | 678     | 678     |
| 市 計   | 95,855  | 174,971 | 270,826 |
| 紀美野町  | 7,348   | 2,350   | 9,698   |
| かつらぎ町 | 15,723  | 7,149   | 22,872  |
| 九度山町  | 5,097   | 2,253   | 7,350   |
| 高 野 町 | 1,927   | 13,930  | 15,857  |
| 湯 浅 町 | 2,478   | 949     | 3,427   |
| 広 川 町 | 6,619   | 7,969   | 14,588  |
| 有田川町  | 29,823  | 12,634  | 42,457  |
| 美 浜 町 |         | 813     | 813     |
| 日 高 町 | 5,276   | 6,898   | 12,174  |
| 由 良 町 | 2,181   | 3,232   | 5,413   |
| 印 南 町 | 10,719  | 6,611   | 17,330  |
| みなべ町  | 19,621  | 12,193  | 31,814  |
| 日高川町  | 13,035  | 36,700  | 49,735  |
| 白 浜 町 |         | 15,470  | 15,470  |
| 上富田町  | 3,546   | 7,247   | 10,793  |
| すさみ町  | 2,007   | 20,514  | 22,521  |
| 那智勝浦町 |         | 18,350  | 18,350  |
| 太 地 町 |         | 3,482   | 3,482   |
| 古座川町  | 2,900   | 25,784  | 28,684  |
| 北 山 村 |         | 402     | 402     |
| 串 本 町 |         | 29,868  | 29,868  |
| 町 村 計 | 128,300 | 234,798 | 363,098 |
| 県 計   | 224,155 | 409,769 | 633,924 |

7. 隔遠地補正

(単位：千円)

|       | 級地 | 増加<br>需要額 |
|-------|----|-----------|
| 新宮市   | 1  | 56,312    |
| 那智勝浦町 | 1  | 21,968    |
| 太地町   | 1  | 11,282    |
| 古座川町  | 1  | 11,156    |
| 北山村   | 1  | 4,173     |
| 串本町   | 1  | 48,514    |
| 県計    |    | 153,405   |

8. 合併補正

(単位：千円)

|       | 増加<br>需要額 |
|-------|-----------|
| 海南市   | 77,685    |
| 橋本市   | 88,456    |
| 田辺市   | 179,313   |
| 新宮市   | 53,787    |
| 紀の川市  | 153,667   |
| 紀美野町  | 31,633    |
| かつらぎ町 | 39,655    |
| 有田川町  | 60,804    |
| みなべ町  | 34,191    |
| 日高川町  | 39,142    |
| 白浜町   | 43,650    |
| 串本町   | 39,939    |
| 県計    | 841,922   |

9. 寒冷補正

(単位：千円)

|     | 給与差 |       | 寒冷度 |       | 積雪度 |       | 計      |
|-----|-----|-------|-----|-------|-----|-------|--------|
|     | 級地  | 増加需要額 | 級地  | 増加需要額 | 級地  | 増加需要額 |        |
| 高野町 | 4   | 2,344 | 2   | 8,816 |     |       | 11,160 |
| 県計  |     | 2,344 |     | 8,816 |     |       | 11,160 |



10. 頑張る地方応援プログラム

(単位：千円)

|       | 行革の実績を示す指標         |               |                     | 徴収率    | 小計        | 出生率    | ごみ処理量  | 農業産出額  | 小売業年間<br>商品販売額 | 製造品出荷額  | 事業所数   | 若年者就業率  | 転入者人口  | 合 計       |
|-------|--------------------|---------------|---------------------|--------|-----------|--------|--------|--------|----------------|---------|--------|---------|--------|-----------|
|       | 歳出削減率              |               |                     |        |           |        |        |        |                |         |        |         |        |           |
|       | 歳出削減率取組に<br>要する経費分 | 地域振興<br>関係経費分 | うち条件不利地域の<br>更なる割増分 |        |           |        |        |        |                |         |        |         |        |           |
| 和歌山市  | 81,939             | 195,742       |                     | 16,115 | 293,796   |        |        |        | 2,498          | 128,977 |        | 15,932  | 21,244 | 462,447   |
| 海南市   | 15,863             | 23,095        |                     | 5,088  | 44,046    | 893    |        |        |                | 10,148  |        | 584     | 3,965  | 59,636    |
| 橋本市   | 14,257             |               |                     | 1,546  | 15,803    |        | 5,034  | 20,301 | 9,479          |         |        | 7,337   | 1,107  | 59,061    |
| 有田市   | 11,233             | 53,241        | 26,619              | 1,965  | 66,439    |        | 1,271  | 4,862  | 24,368         | 11,817  | 4,284  | 4,284   |        | 117,325   |
| 御坊市   | 11,859             | 31,969        |                     | 788    | 44,616    | 6,252  |        |        | 3,886          |         | 55     |         | 3,606  | 58,415    |
| 田辺市   | 24,163             | 166,814       | 115,486             | 2,211  | 193,188   | 10,164 | 8,854  |        | 1,865          |         | 5,666  | 12,665  | 499    | 232,901   |
| 新宮市   | 11,672             | 29,145        |                     | 1,078  | 41,895    | 1,555  |        |        | 10,562         | 4,711   | 2,390  | 2,115   |        | 63,228    |
| 紀の川市  | 20,562             | 166,828       | 111,173             | 1,528  | 188,918   | 3,142  | 4,215  | 5,033  | 5,144          | 4,250   | 15,627 | 9,185   |        | 235,514   |
| 岩出市   | 10,987             |               |                     | 1,312  | 12,299    | 3,126  |        |        | 11,628         |         | 18,380 | 5,135   | 1,335  | 51,903    |
| 市 計   | 202,535            | 666,834       | 253,278             | 31,631 | 901,000   | 25,132 | 19,374 | 30,196 | 69,430         | 159,903 | 46,402 | 57,237  | 31,756 | 1,340,430 |
| 紀美野町  | 6,961              | 50,306        | 33,538              | 1,866  | 59,133    |        | 2,497  | 10,918 | 10,793         |         | 212    | 1,341   | 800    | 85,694    |
| かつらぎ町 | 9,417              | 61,269        | 36,316              | 567    | 71,253    |        | 3,000  |        | 10,413         | 1,113   |        | 1,628   | 994    | 88,401    |
| 九度山町  | 6,341              | 54,564        | 36,380              | 1,294  | 62,199    |        | 345    | 2,900  | 551            |         |        | 1,683   | 2,428  | 70,106    |
| 高野町   | 5,933              | 46,474        | 30,979              | 1,639  | 54,046    |        | 525    |        |                |         |        | 1,824   | 253    | 56,648    |
| 湯浅町   | 8,516              | 82,786        | 55,389              | 1,300  | 92,602    |        | 1,085  | 6,227  |                |         | 2,681  | 3,157   | 535    | 106,287   |
| 広川町   | 3,636              | 7,662         |                     | 400    | 11,698    | 3,973  | 1,232  | 3,327  | 1,706          |         | 2,119  | 897     | 717    | 25,669    |
| 有田川町  | 11,223             | 87,993        | 58,663              | 3,511  | 102,727   | 2,649  | 3,396  | 13,733 | 14,018         |         | 3,818  | 3,297   | 2,371  | 146,009   |
| 美浜町   | 6,018              | 40,305        | 23,759              | 653    | 46,976    | 785    | 525    |        | 6,381          |         | 6,444  | 2,529   | 1,539  | 65,179    |
| 日高町   | 2,923              |               |                     | 1,682  | 4,605     | 4,066  | 1,119  |        |                |         | 2,002  | 2,240   | 980    | 15,012    |
| 由良町   | 4,583              | 30,496        | 22,129              | 468    | 35,547    | 2,541  | 689    |        | 2,177          |         | 1,016  | 3,103   | 347    | 45,420    |
| 印南町   | 5,793              | 64,820        | 44,879              | 1,152  | 71,765    |        | 1,401  |        | 73             | 4,345   | 2,303  | 891     | 1,077  | 81,855    |
| みなべ町  | 5,565              | 31,752        | 20,509              | 1,823  | 39,140    | 3,942  | 3,853  |        | 7,139          |         | 3,901  | 717     | 1,263  | 59,955    |
| 日高川町  | 6,622              | 61,156        | 43,618              | 2,827  | 70,605    |        | 1,599  |        | 14,509         | 5,389   | 2,376  | 2,169   |        | 96,647    |
| 白浜町   | 7,450              | 35,053        | 23,400              | 770    | 43,273    | 4,004  | 1,333  | 4,180  | 5,031          |         |        | 6,256   | 861    | 64,938    |
| 上富田町  | 5,105              | 25,428        | 12,744              | 536    | 31,069    | 909    | 1,672  |        | 10,808         | 269     | 4,656  | 3,163   |        | 52,546    |
| すさみ町  | 6,234              | 51,245        | 34,160              | 407    | 57,886    |        |        | 6,909  |                |         | 4,149  | 1,957   | 974    | 71,875    |
| 那智勝浦町 | 10,579             | 49,811        | 19,947              | 684    | 61,074    |        |        |        |                |         | 3,012  | 6,244   | 881    | 71,211    |
| 太地町   | 4,830              | 30,050        | 17,211              | 388    | 35,268    | 169    | 23     |        |                |         | 1,297  | 2,018   | 1,040  | 39,815    |
| 古座川町  | 4,907              | 38,859        | 25,905              | 1,423  | 45,189    | 1,324  | 328    | 7,762  | 364            |         |        | 776     |        | 55,743    |
| 北山村   | 2,608              | 8,391         | 5,593               | 696    | 11,695    |        | 17     |        | 492            |         | 426    | 273     | 384    | 13,287    |
| 串本町   | 9,623              | 81,972        | 56,890              | 752    | 92,347    | 6,453  | 1,576  |        | 557            |         | 3,141  | 3,705   |        | 107,779   |
| 町 村 計 | 134,867            | 940,392       | 602,009             | 24,838 | 1,100,097 | 30,815 | 26,215 | 55,956 | 85,012         | 11,116  | 43,553 | 49,868  | 17,444 | 1,420,076 |
| 県 計   | 337,402            | 1,607,226     | 855,287             | 56,469 | 2,001,097 | 55,947 | 45,589 | 86,152 | 154,442        | 171,019 | 89,955 | 107,105 | 49,200 | 2,760,506 |

第12表 市町村別財政力指数の推移

|         | 16年度    | 17年度  | 18年度  | 19年度  | 20年度  | 21年度  |
|---------|---------|-------|-------|-------|-------|-------|
| 和歌山市    | 0.795   | 0.799 | 0.811 | 0.829 | 0.836 | 0.833 |
| 海南市     | -       | 0.594 | 0.603 | 0.624 | 0.651 | 0.662 |
| 〔海南市〕   | 0.664   | -     | -     | -     | -     | -     |
| 〔下津町〕   | 0.421   | -     | -     | -     | -     | -     |
| 橋本市     | -       | -     | 0.537 | 0.543 | 0.543 | 0.532 |
| 〔橋本市〕   | 0.577   | 0.573 | -     | -     | -     | -     |
| 〔高野口町〕  | 0.397   | 0.408 | -     | -     | -     | -     |
| 有田市     | 0.519   | 0.547 | 0.549 | 0.550 | 0.519 | 0.559 |
| 御坊市     | 0.565   | 0.558 | 0.560 | 0.561 | 0.564 | 0.558 |
| 田辺市     | -       | -     | 0.395 | 0.410 | 0.415 | 0.405 |
| 〔田辺市〕   | 0.501   | 0.510 | -     | -     | -     | -     |
| 龍神村     | 0.154   | 0.143 | -     | -     | -     | -     |
| 中辺路町    | 0.149   | 0.146 | -     | -     | -     | -     |
| 大搭村     | 0.149   | 0.192 | -     | -     | -     | -     |
| 〔本宮町〕   | 0.146   | 0.153 | -     | -     | -     | -     |
| 新宮市     | -       | -     | 0.420 | 0.425 | 0.433 | 0.422 |
| 〔新宮市〕   | 0.454   | 0.458 | -     | -     | -     | -     |
| 〔熊野川町〕  | 0.139   | 0.145 | -     | -     | -     | -     |
| 紀の川市    | -       | -     | 0.495 | 0.525 | 0.545 | 0.533 |
| 〔打田町〕   | 0.505   | 0.521 | -     | -     | -     | -     |
| 〔粉河町〕   | 0.411   | 0.431 | -     | -     | -     | -     |
| 〔那賀町〕   | 0.319   | 0.332 | -     | -     | -     | -     |
| 〔桃山町〕   | 0.446   | 0.466 | -     | -     | -     | -     |
| 〔貴志川町〕  | 0.504   | 0.525 | -     | -     | -     | -     |
| 岩出市     | 0.647   | 0.661 | 0.666 | 0.673 | 0.671 | 0.671 |
| 市計      | 0.423   | 0.430 | 0.560 | 0.571 | 0.575 | 0.575 |
| 紀美野町    | -       | -     | 0.246 | 0.254 | 0.261 | 0.257 |
| 〔野上町〕   | 0.275   | 0.276 | -     | -     | -     | -     |
| 〔美里町〕   | 0.188   | 0.191 | -     | -     | -     | -     |
| かつらぎ町   | -       | -     | 0.414 | 0.422 | 0.423 | 0.413 |
| 〔かつらぎ町〕 | 0.441   | 0.444 | -     | -     | -     | -     |
| 〔花園村〕   | 0.086   | 0.093 | -     | -     | -     | -     |
| 九度山町    | 0.247   | 0.250 | 0.255 | 0.257 | 0.255 | 0.244 |
| 高野町     | 0.214   | 0.223 | 0.233 | 0.236 | 0.236 | 0.227 |
| 湯浅町     | 0.336   | 0.346 | 0.356 | 0.361 | 0.364 | 0.360 |
| 広川町     | 0.268   | 0.283 | 0.296 | 0.305 | 0.311 | 0.315 |
| 有田川町    | -       | -     | 0.316 | 0.337 | 0.354 | 0.352 |
| 〔吉備町〕   | 0.454   | 0.472 | -     | -     | -     | -     |
| 〔金屋町〕   | 0.233   | 0.233 | -     | -     | -     | -     |
| 〔清水町〕   | 0.141   | 0.148 | -     | -     | -     | -     |
| 美浜町     | 0.359   | 0.367 | 0.369 | 0.363 | 0.351 | 0.338 |
| 日高町     | 0.302   | 0.308 | 0.315 | 0.323 | 0.323 | 0.317 |
| 由良町     | 0.385   | 0.386 | 0.406 | 0.417 | 0.430 | 0.422 |
| 印南町     | 0.344   | 0.348 | 0.356 | 0.358 | 0.354 | 0.350 |
| みなべ町    | (0.333) | 0.349 | 0.363 | 0.373 | 0.358 | 0.348 |
| 〔南部川村〕  | 0.253   | -     | -     | -     | -     | -     |
| 〔南部町〕   | 0.423   | -     | -     | -     | -     | -     |
| 日高川町    | -       | -     | 0.230 | 0.239 | 0.245 | 0.237 |
| 〔川辺町〕   | 0.256   | 0.258 | -     | -     | -     | -     |
| 〔中津村〕   | 0.262   | 0.255 | -     | -     | -     | -     |
| 〔美山村〕   | 0.126   | 0.128 | -     | -     | -     | -     |
| 白浜町     | -       | -     | 0.516 | 0.521 | 0.525 | 0.513 |
| 〔白浜町〕   | 0.677   | 0.680 | -     | -     | -     | -     |
| 〔日置川町〕  | 0.176   | 0.180 | -     | -     | -     | -     |
| 上富田町    | 0.448   | 0.473 | 0.495 | 0.514 | 0.511 | 0.501 |
| すさみ町    | 0.212   | 0.216 | 0.215 | 0.209 | 0.204 | 0.197 |
| 那智勝浦町   | 0.393   | 0.395 | 0.398 | 0.402 | 0.406 | 0.402 |
| 太地町     | 0.311   | 0.305 | 0.291 | 0.273 | 0.254 | 0.237 |
| 古座川町    | 0.136   | 0.144 | 0.152 | 0.152 | 0.150 | 0.146 |
| 北山村     | 0.104   | 0.109 | 0.117 | 0.124 | 0.131 | 0.136 |
| 串本町     | -       | 0.319 | 0.335 | 0.345 | 0.341 | 0.326 |
| 〔串本町〕   | 0.351   | -     | -     | -     | -     | -     |
| 〔古座町〕   | 0.214   | -     | -     | -     | -     | -     |
| 町村計     | 0.287   | 0.292 | 0.318 | 0.323 | 0.323 | 0.316 |
| 県計      | 0.342   | 0.348 | 0.390 | 0.398 | 0.399 | 0.394 |

(注) (1) 財政力指数は、n年度(n-1)年度(n-2)年度3年間の平均値である。

また、市計、町村計、県計については単純平均値である。

(2) H16.4.2以降H17.4.1以前に合併した団体については、平成17年度からは新団体の数値である。

【海南市(H17.4.1合併)・みなべ町(H16.10.1合併)・串本町(H17.4.1合併)】

(3) H17.4.2以降H18.4.1以前に合併した団体については、平成18年度からは新団体の数値である。

【橋本市(H18.3.1合併)・田辺市(H17.5.1合併)・新宮市(H17.10.1合併)・紀の川市(H17.11.7合併)・紀美野町(H18.1.1合併)・かつらぎ町(H17.10.1合併)・有田川町(H18.1.1合併)・日高川町(H17.5.1合併)・白浜町(H18.3.1合併)】