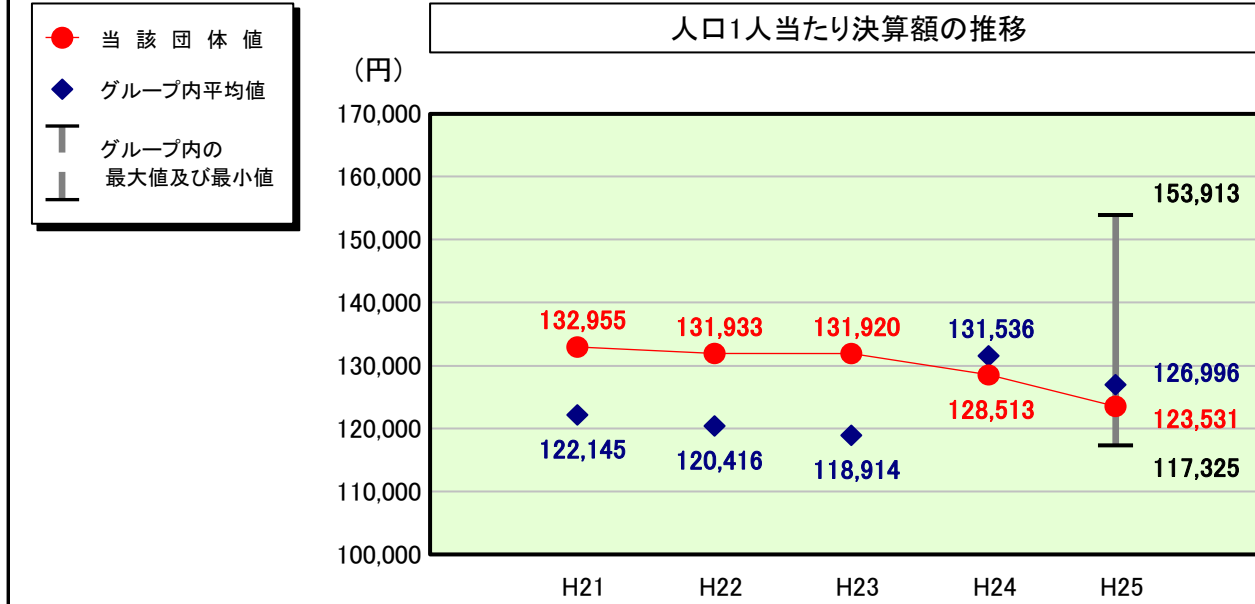


(4)-2 都道府県経常経費分析表(普通会計決算)

平成25年度

和歌山県

人件費及び人件費に準ずる費用の分析



人件費及び人件費に準ずる費用

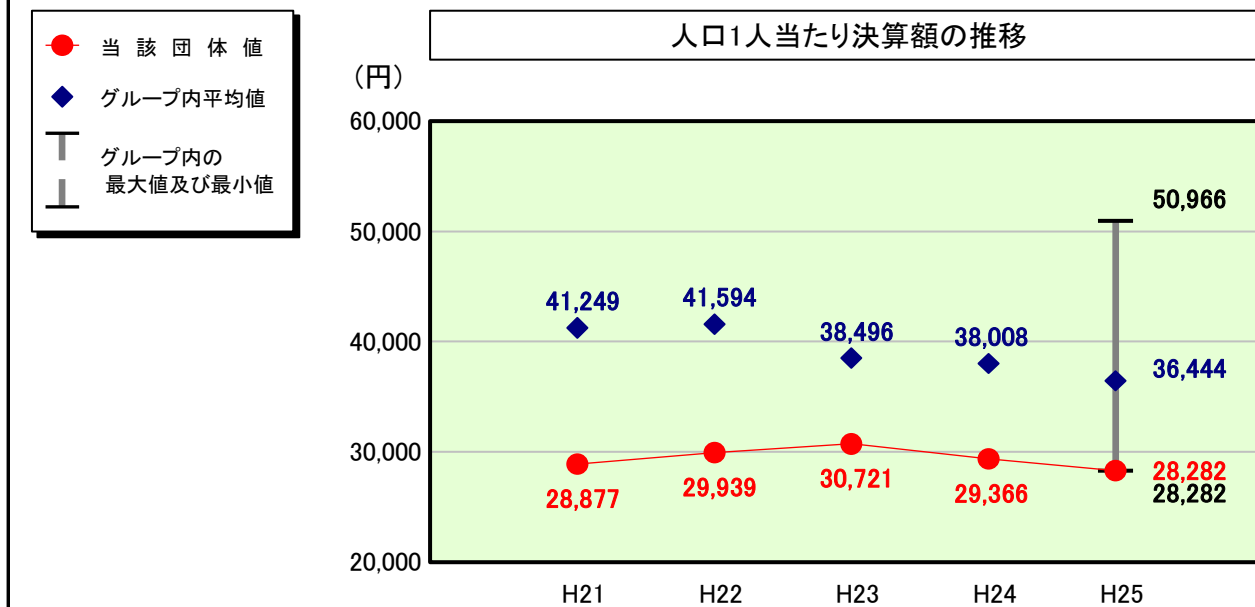
	当該団体決算額 (千円)	人口1人当たり決算額		
		当該団体 (円)	グループ内平均 (円)	対比 (%)
人件費	137,882,848	136,216	133,997	▲ 1.7
賃金(物件費)	382,512	378	503	▲ 24.9
公営企業(法適)等に対する繰出し(補助費等)	145,102	143	948	▲ 84.9
公営企業(法適)等に対する繰出し(投資及び出資金・貸付金)	-	-	-	-
公営企業(法非適)等に対する繰出し(繰出金)	-	-	14	-
事業費支弁に係る職員の人件費(投資的経費)	2,788,393	2,755	3,008	▲ 8.4
▲退職金	▲ 16,156,107	▲ 15,961	▲ 11,475	▲ 39.1
合計	125,042,748	123,531	126,996	▲ 2.7

参考

	当該団体	グループ内平均	対比(差引)
人口100,000人当たり職員数(人)	1,484.14	1,491.98	▲ 7.84
ラスパイレス指数	100.2	98.1	2.1

(注) 住民基本台帳関係年報の調査基準日変更に伴い、平成25年度の住民基本台帳人口については、平成26年1月1日現在の住民基本台帳に登録されている人口を記載している。

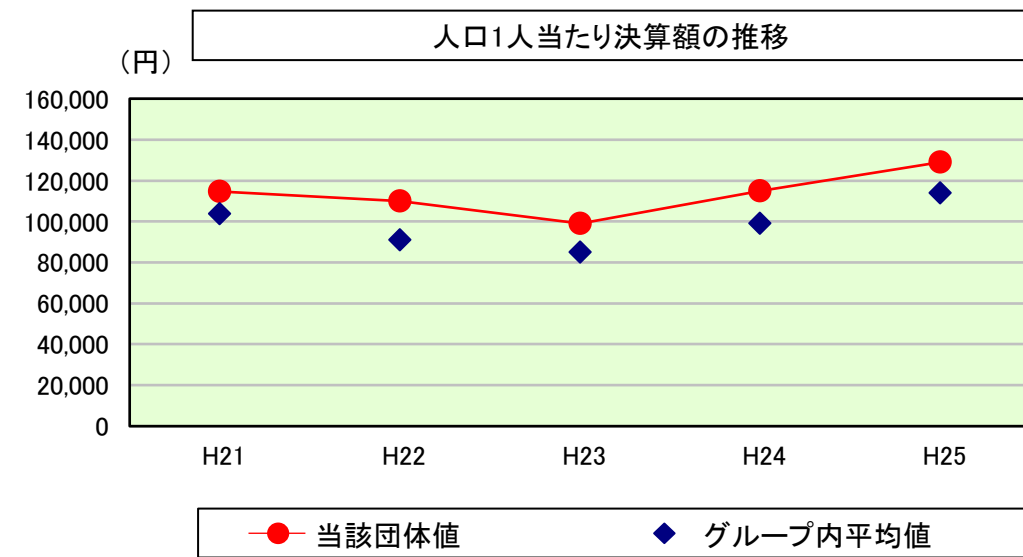
公債費及び公債費に準ずる費用の分析



公債費及び公債費に準ずる費用(実質公債費比率の構成要素)

	当該団体決算額 (千円)	人口1人当たり決算額		
		当該団体 (円)	グループ内平均 (円)	対比 (%)
元利償還金の額(繰上償還額等を除く)	74,789,991	73,886	82,651	▲ 10.6
積立不足額を考慮して算定した額	106,930	106	69	53.6
満期一括償還地方債の一年当たりの元金償還金に相当するもの(年度割相当額)	66,667	66	3,083	▲ 97.9
公営企業に要する経費の財源とする地方債の償還の財源に充てたと認められる繰入金	848,136	838	1,748	▲ 52.1
一部事務組合等の起こした地方債に充てたと認められる補助金又は負担金	-	-	400	-
公債費に準ずる債務負担行為に係るもの	917,216	906	1,705	▲ 46.9
一時借入金利息(同一団体における会計間の現金運用に係る利息は除く)	15,993	16	17	▲ 5.9
▲特定財源の額	▲ 3,980,712	▲ 3,933	▲ 2,598	51.4
▲地方債に係る元利償還金及び準元利償還金に要する経費として普通交付税の額の算定に用いる基準財政需要額に算入された額	▲ 44,136,152	▲ 43,603	▲ 50,631	▲ 13.9
合計	28,628,069	28,282	36,444	▲ 22.4

(参考) 普通建設事業費の分析



普通建設事業費

	当該団体決算額 (千円)	人口1人当たり決算額				
		当該団体(円)	増減率(%) (A)	グループ内平均(円)	増減率(%) (B)	(A)-(B)
H21	118,544,246	114,782	18.7	103,730	11.7	7.0
うち単独分	51,535,667	49,900	33.1	34,978	14.6	18.5
H22	112,750,541	109,935	▲ 4.2	90,877	▲ 12.4	8.2
うち単独分	62,800,946	61,233	22.7	37,305	6.7	16.0
H23	100,861,432	99,013	▲ 9.9	84,976	▲ 6.5	▲ 3.4
うち単独分	39,077,490	38,361	▲ 37.4	26,480	▲ 29.0	▲ 8.4
H24	116,844,397	114,941	16.1	98,957	16.5	▲ 0.4
うち単独分	23,595,465	23,211	▲ 39.5	24,884	▲ 6.0	▲ 33.5
H25	130,558,108	128,980	12.2	114,030	15.2	▲ 3.0
うち単独分	25,544,356	25,236	8.7	24,881	0.0	8.7
過去5年間平均	115,911,745	113,530	6.6	98,514	4.9	1.7
うち単独分	40,510,785	39,588	▲ 2.5	29,706	▲ 2.7	0.2