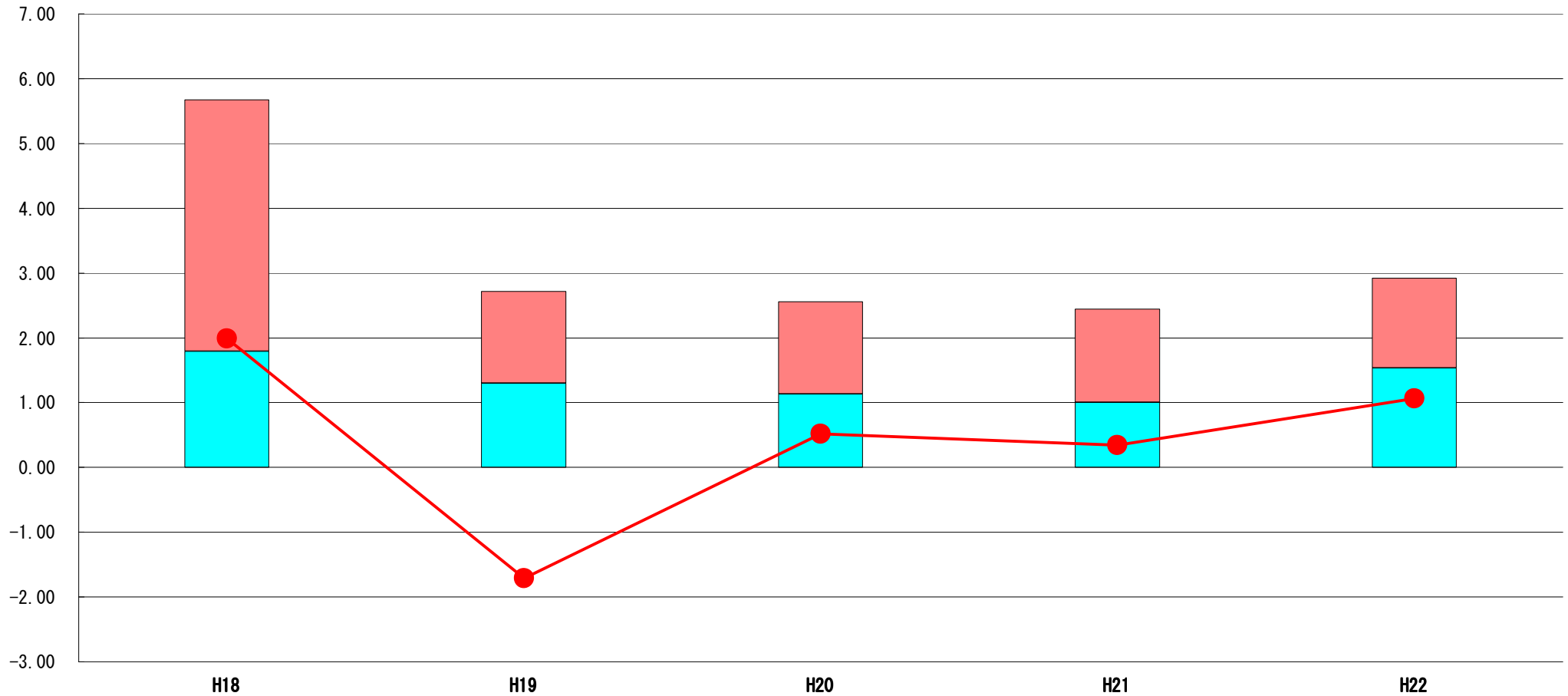


# (5) 実質収支比率等に係る経年分析（都道府県）




平成22年度

和歌山県

標準財政規模比（%）



標準財政規模比（%）

| 区分   | 年度 | H18  | H19    | H20  | H21  | H22  |
|--|----|------|--------|------|------|------|
|  財政調整基金残高 |    | 3.88 | 1.42   | 1.43 | 1.44 | 1.39 |
|  実質収支額    |    | 1.79 | 1.30   | 1.13 | 1.00 | 1.53 |
|  実質単年度収支  |    | 1.99 | ▲ 1.71 | 0.52 | 0.34 | 1.06 |

## 分析欄

交付税及び臨時財政対策債の増などにより一般財源が大幅に増加したことから実質黒字額の増となったが、今後の公債費や社会保障費の増大に対応するため、より一層の歳出削減・歳入確保の取組みを進めていく。