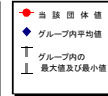


(13)-1都道府県施設類型別ストック情報分析表①

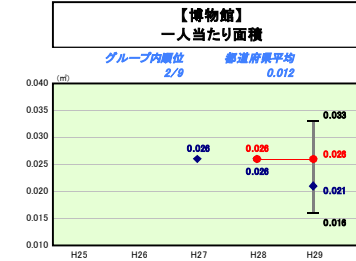
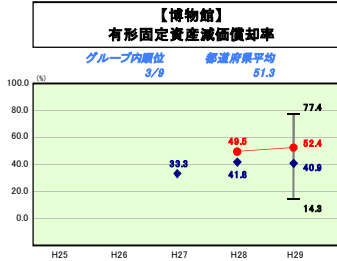
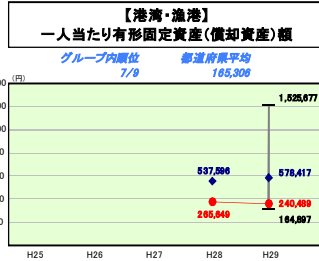
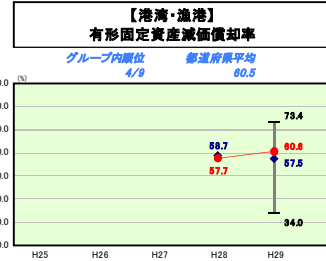
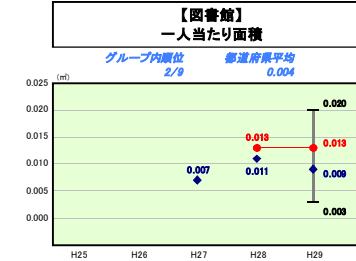
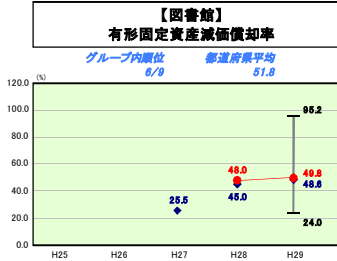
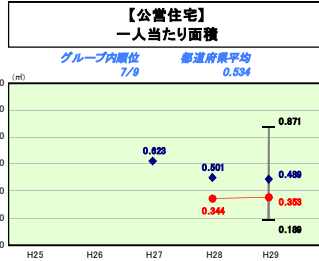
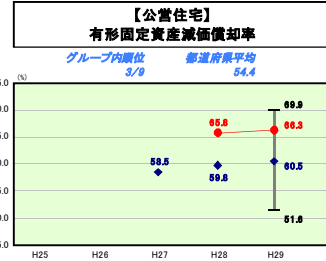
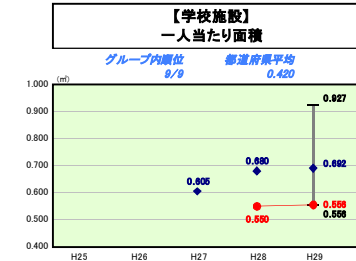
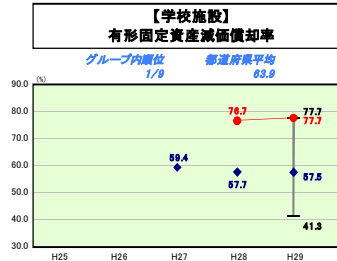
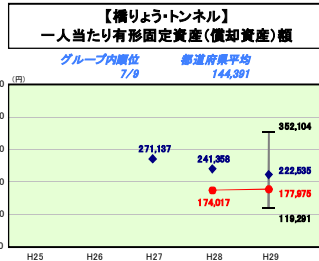
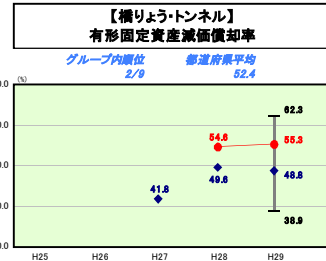
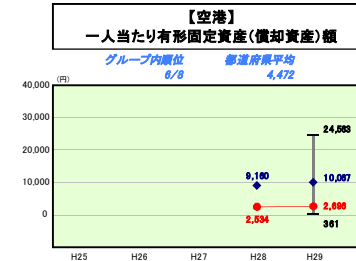
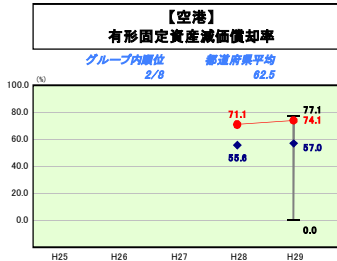
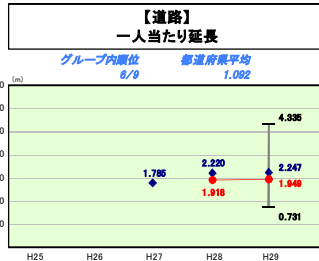
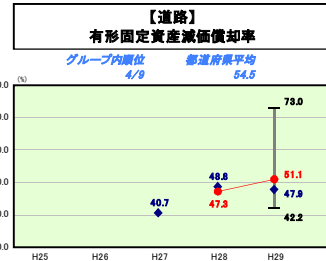
平成29年度

和歌山県

人口	976,074人(890.1.1調査)	実業率	比率	-	%
うち日本人	959,740人(890.1.1調査)	運輸業実業率	比率	-	%
面積	4,724.64km ²	実業公営費比率	比率	8.7	%
歳入総額	532,338,483千円	将来負担比率	比率	106.0	%
歳出総額	618,621,711千円	グループ	H25 E H26 D H27 D		
実収支	5,873,728千円	(年度毎)	H26 D H29 D		
標準財政規模	295,631,391千円				
地方債残高	1,023,752,020千円				



※ グループとは、道府県を財政力指数の高低によって5つに分類したものである。
 [Aグループ 1.000以上、Bグループ 0.500以上1.000未満、Cグループ 0.400以上0.500未満、Dグループ 0.300以上0.400未満、Eグループ 0.300未満]
 ※ 住民基本台帳人口については、住民基本台帳関係年報の調査基準日変更に伴い、平成25年度以降、調査年度の1月1日現在の住民基本台帳に登録されている人口を記載。
 ※ グループ内順位及び都道府県平均は、平成29年度決算の状況である。また同一グループの団体が存在しない場合グループ内順位を表示しない。



施設情報の分析

有形固定資産減価償却率については、いずれの施設もグループ内平均を上回っている。
 一人当たり面積等については、図書館及び博物館がグループ内平均を上回っているが、それ以外の施設についてはグループ内平均を下回っている。
 人口が約1万人減少していることから、一人当たり面積等は増加又は横ばいの施設が多い。