

平成25年度
和歌山県の財務諸表について

和歌山県

目 次

I	概要	1
II	普通会計貸借対照表について	2
III	普通会計行政コスト計算書について	5
IV	普通会計純資産変動計算書について	7
V	普通会計資金収支計算書について	8
VI	連結財務諸表について	9

○平成25年度決算財務諸表（総務省方式改訂モデル）

普通会計財務諸表

貸借対照表	12
行政コスト計算書	13
純資産変動計算書	14
資金収支計算書	15
有形固定資産明細表	16
売却可能資産明細表	17

連結財務諸表

連結貸借対照表	18
連結行政コスト計算書	19
連結純資産変動計算書	20
連結資金収支計算書	21
連結対象法人等明細表	22
連結貸借対照表内訳表	23
連結行政コスト計算書内訳表	27
連結純資産変動計算書内訳表	31
連結資金収支計算書内訳表	35

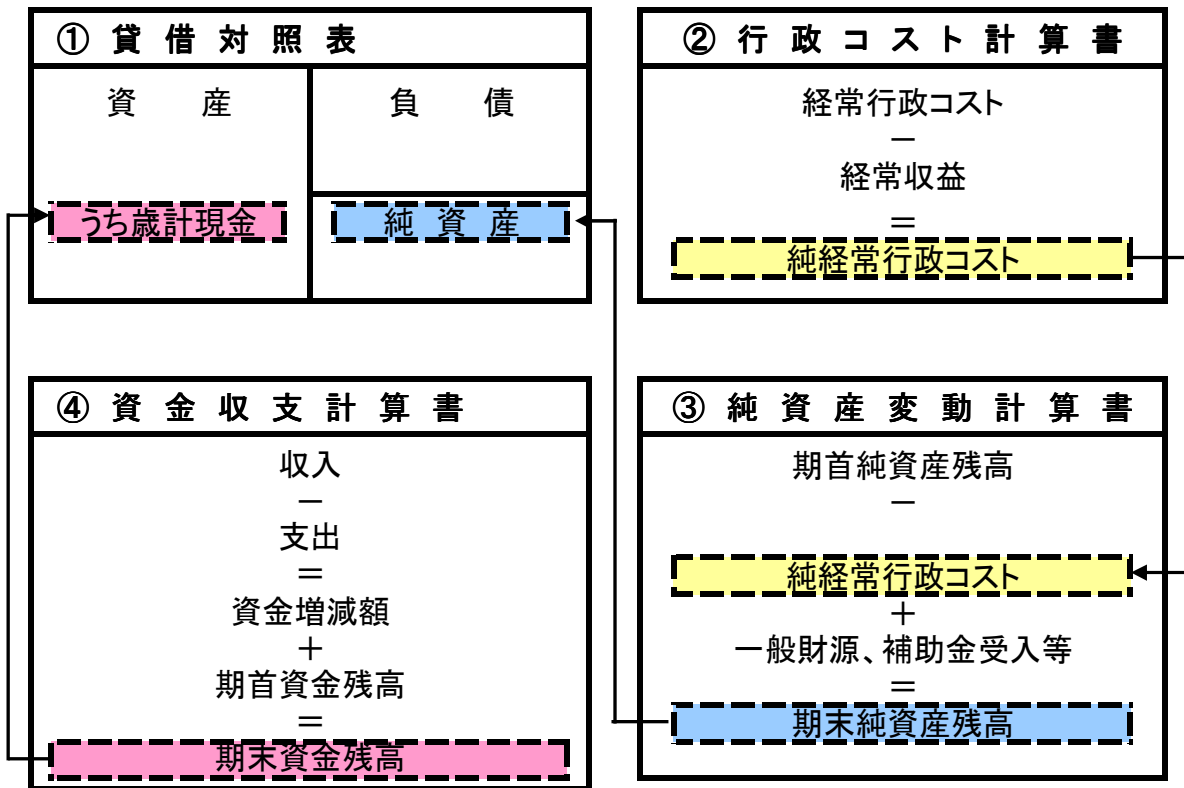
※ 各表の計数は表示単位未満で端数処理しているため、表内計算で一致しない場合があります。

I 概要

和歌山県では、平成20年度決算から「総務省方式改訂モデル」を用いて「貸借対照表」、「行政コスト計算書」、「純資産変動計算書」及び「資金収支計算書」の財務4表について、作成・公表を行っています。各表は次の情報を示し4表には相関関係があります。

- ① 貸借対照表
地方公共団体がどれほどの資産や債務を有するかについての情報を示しています。
- ② 行政コスト計算書
地方公共団体の経常的な活動に伴うコストと使用料・手数料等の受益者負担による収入を示しています。
- ③ 純資産変動計算書
地方公共団体の純資産、つまり資産から負債を差し引いた残余が、一会計期間にどのように増減したかを示しています。
- ④ 資金収支計算書
現金の流れを示すものであり、その収支を性質に応じて、経常的収支、公共資産整備収支、投資・財務的収支に区分して表示しています。

○財務諸表相関図



II 普通会計貸借対照表について

貸借対照表は借方と貸方に分かれ、貸方の負債と純資産が財源（財源調達状況）を示し、借方の資産がその財源をどのように運用しているのかを表しています。借方の資産と貸方の負債・純資産の合計が一致します。

○資産 2兆7,893億円（県民一人当たり：2,756千円）

* 将来の行政サービス提供能力を有するもの：有形固定資産等

* 将来の資金流入をもたらすもの：売却可能資産、貸付金、未収金等

○負債 1兆1,592億円（県民一人当たり：1,145千円）

* 将来世代の負担：地方債、将来支払退職金等

○純資産 1兆6,301億円（県民一人当たり：1,610千円）

* 過去又は現世代の負担：国補助金、地方税等

○ 普通会計貸借対照表

借方	普通会計 (億円)		県民一人 当たり (千円)	貸方	普通会計 (億円)		県民一人 当たり (千円)
		対前年度 増減額				対前年度 増減額	
【資産の部】				【負債の部】			
1. 公共資産合計	25,141	273	2,484	1. 固定負債合計	10,750	206	1,062
有形固定資産	25,140	275	2,484	地方債	9,178	300	907
売却可能資産	0	△ 2	0	長期未払金	81	△ 9	8
2. 投資等合計	2,378	66	235	退職手当引当金	1,231	△ 82	122
投資及び出資金	898	1	89	損失補償等引当金	260	△ 4	26
貸付金	608	△ 21	60	2. 流動負債合計	842	△ 0	83
基金等	751	87	74	翌年度償還予定地方債	595	△ 12	59
長期延滞債権	122	△ 1	12	未払金	7	△ 1	1
回収不能見込額	△ 1	0	△ 0	翌年度支払予定退職手当	163	14	16
3. 流動資産合計	375	19	37	賞与引当金	77	△ 1	8
財政調整基金等	219	△ 0	22	負債合計	11,592	205	1,145
歳計現金	146	20	14	【純資産の部】			
未収金	9	△ 1	1	純資産	16,301	153	1,610
資産合計	27,893	358	2,756	負債・純資産合計	27,893	358	2,756

※人口は平成26年1月1日現在の住民基本台帳人口 【1,012,236人】

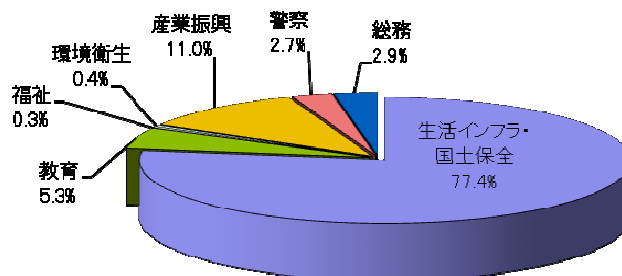
1. 資産の部

① 公共資産

公共資産は2兆5,141億円であり、資産全体の90.1%を占めています。前年度に比べ273億円増加しており、平成25年度の公共資産の新規取得が減価償却費等の資産の減少要因を上回ったことを表しています。

なお、有形固定資産を目的別構成順に見ると次のとおりです。

- ・生活インフラ・国土保全 77.4%
(道路、河川、港湾等の基盤整備資産)
- ・産業振興 11.0%
(農道、森林整備、商工等の産業関連資産)
- ・教育 5.3%
(高等学校等の教育資産)



【有形固定資産目的別構成比】

○有形固定資産目的別内訳

	普通会計 (億円)	対前年度 増減額	県民一人 当たり(千円)	構成比
教育	1,336	13	132	5.3%
福祉	85	△2	8	0.3%
環境衛生	102	△6	10	0.4%
産業振興	2,763	△64	273	11.0%
警察	671	12	66	2.7%
総務	722	△3	71	2.9%
有形固定資産合計	25,140	275	2,484	100.0%

② 投資等

投資等とは投資や出資金、貸付金、特定目的基金など投資的な資産で、2,378億円となっており資産全体の8.5%を占めています。主なものとしては公立大学法人和歌山県立医科大学等の公益法人への出資金や産業振興のための貸付金、施設整備等の特定の目的のために積立てた特定目的基金の残高、一年を超えて回収されていない未収金(税や貸付金等)となっています。

前年度に比べ66億円増加しており、これは地域の元氣臨時交付金等、国予算により措置された国庫補助金等を基金に積み立てたことが要因です。

③ 流動資産

流動資産は375億円で、資産全体の1.3%となっており、前年度に比べ19億円増加しています。流動資産には、財源調整のために使われる財政調整基金や県債の償還に使われる減債基金の残高、歳計現金、地方税等の未収金などを計上しています。

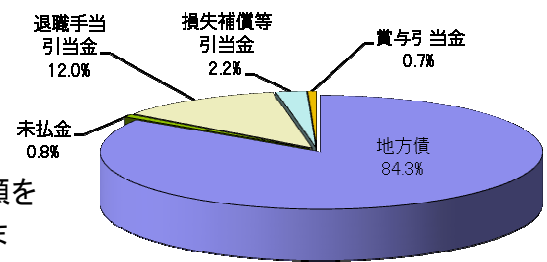
2. 負債の部

負債は将来支払いの必要なもので1兆1,592億円となっています。前年度に比べ205億円増加しています。

負債のうち地方債残高は、流動負債の翌年度償還予定額を含め9,772億円で負債全体の84.3%となっています。地方債には道路等の公共資産整備の財源としたものや、地方交付税の振替としての臨時財政対策債などがあります。

退職手当引当金は、年度末において職員全員が退職したと仮定した場合の退職手当の支払い見込額で、翌年度支払予定退職手当と合わせて1,395億円、負債全体の12.0%となっています。

また、その他翌年度支払う賞与の一部にあたる賞与引当金や県の物件等の購入に係る債務負担見込額、損失補償に係る引当金を計上しています。



【負債構成比】

3. 純資産の部

純資産は、資産から負債を引いたもので1兆6,301億円であり、前年度と比べて153億円増加しています。純資産は、国補助金を受けて公共資産等整備に充当済みの額（6,922億円）、国補助金分以外を財源として公共資産等整備に充当した額（1兆6,721億円）、公共資産等以外に充当した額（△7,343億円）、売却可能資産計上等に伴う資産評価差額（1億円）に分かれます。なお、公共資産等以外に充当した額がマイナスとなっているのは、資産形成を伴わない負債（臨時財政対策債、退職手当債や退職手当引当金等）が存在するためです。

4. 貸借対照表に基づく指標

① 社会資本形成の世代間負担比率

社会資本整備のうち、これまでの世代によって負担した割合を示しています。この比率が高いほど、将来の世代への負担が少ないことになります。

$$\frac{\text{純資産合計} \quad 16,301 \text{ 億円}}{\text{公共資産合計} \quad 25,141 \text{ 億円}} = 64.8\% \quad (\text{前年度 } 64.9\%)$$

② 歳入額対資産比率

資産の形成に何年分の歳入が充当されたかを見ることで、社会資本整備の状況を知ることが出来る指標です。この比率が高いほど社会資本整備が進んでいると考えられます。

なお、歳入合計は、平成25年度歳入決算額で算出しています。

$$\frac{\text{資産合計} \quad 27,893 \text{ 億円}}{\text{歳入合計} \quad 5,979 \text{ 億円}} = 4.67 \quad (\text{前年度 } 4.73)$$

Ⅲ 普通会計行政コスト計算書について

行政コスト計算書には、和歌山県が一会計期間に行う資産形成に結びつかない行政サービスに係る経費と行政サービスの対価として得られた収入を計上しています。

○経常行政コスト	3,655億円	(県民一人当たり：361千円)
○経常収益	53億円	(県民一人当たり：5千円)
○純経常行政コスト	3,602億円	(県民一人当たり：356千円)

1. 経常行政コスト

経常行政コストは行政目的別及び性質別で分類されます。

① 性質別コストの状況

人に係るコストは、職員の給料や退職金等の人件費と退職手当引当金繰入額、賞与引当金繰入額の合計1,310億円でコスト全体の35.8%となっています。前年度に比べ93億円減少しています。これは人員削減等による職員構成の変動や平均給与の減等によるものです。

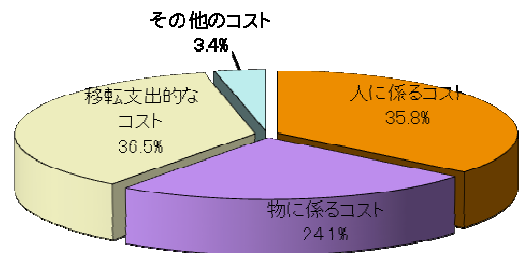
物に係るコストは、委託料等の物件費や施設の維持補修費、公共資産に係る減価償却費の合計883億円でコスト全体の24.1%となっています。減価償却費は、土地を除く固定資産について一定の耐用年数に基づき計算した当該年度中の資産価値の減少額です。

移転支的コストは、社会保障給付、補助金等、他会計等への支出額、他団体への公共資産整備補助金等の1,334億円でコスト全体の36.5%となっています。前年度に比べ2億円増加しています。

その他のコストは、地方債の利子償還額等の支払利息や県が保有する債権のうち当年度に実際に回収できないことが確定した額、将来の回収が見込めなくなった額等の合計128億円で、コスト全体の3.4%となっています。

○ 性質別行政コストの内訳

性質別	普通会計 (億円)	対前年度 増減額	県民一人 当たり (千円)	構成比
物に係るコスト	883	16	87	24.1%
移転支的コスト	1,334	2	132	36.5%
その他のコスト	128	△ 5	13	3.4%
コスト合計	3,655	△ 81	361	100.0%



【 性質別行政コスト 構成比 】

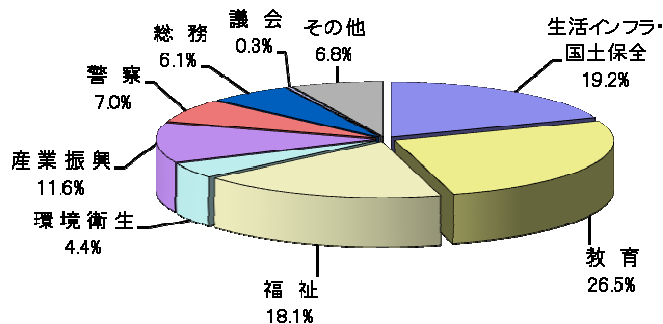
② 目的別コストの状況

行政目的別に計上した行政コストで主なものは、次のとおりです。

- ・教育 26.5% (教員の人件費等)
- ・生活インフラ・国土保全 19.2% (減価償却費、団体への建設補助金等)
- ・福祉 18.1% (生活保護等扶助費やその他補助金等)
- ・産業振興 11.6% (減価償却費、人件費等)

○ 目的別行政コストの内訳

目的別	普通会計 (億円)	対前年度 増減額	県民一人 当たり (千円)	構成比
生活インフラ・国土保全	703	△ 21	69	19.2%
教育	968	△ 56	96	26.5%
福祉	663	4	66	18.1%
環境衛生	159	△ 3	16	4.4%
産業振興	425	7	42	11.6%
警察	254	△ 11	25	7.0%
総務	224	△ 6	22	6.1%
議会	11	△ 0	1	0.3%
その他	247	5	24	6.8%
コスト合計	3,655	△ 81	361	100.0%



2. 経常収益

経常収益は、使用料・手数料、分担金・負担金・寄附金の合計53億円となっており、行政サービスの対価として受ける収益です。

なお、経常行政コストから経常収益をマイナスした純経常行政コストは3,602億円であり、行政コストの大部分は地方税や地方交付税等を財源としています。

3. 行政コスト計算書に基づく指標

① 受益者負担比率

受益者負担の金額である経常収益の経常行政コストに対する割合は1.5%であり、受益者負担比率と呼ばれています。(前年度 1.5%)

② 行政コスト対公共資産比率

行政コストの公共資産に対する比率を求めることで、資産を活用するためにどれだけのコストがかけられているか、あるいはどれだけの資産でどれだけの行政サービスを提供しているかを見ることができます。

$$\frac{\text{経常行政コスト } 3,655 \text{ 億円}}{\text{公共資産 } 25,141 \text{ 億円}} = 14.5\% \quad (\text{前年度 } 14.8\%)$$

IV 普通会計純資産変動計算書について

純資産変動計算書は、一会計期間において貸借対照表の純資産の部に計上されている各数値がどのように変動したかを表しています。

和歌山県における平成25年度末純資産は1兆6,301億円で前年度末から153億円増加しています。これは地方税や地方交付税などの一般財源や国補助金等の受け入れといった純資産の増加要因が、人件費や減価償却、社会保障費など純経常行政コストや災害復旧費などの臨時損益といった純資産の減少要因を上回ったことを表しています。

財源別に見ると、公共資産等整備の財源となる国補助金等は、受け入れによる増加が減価償却等による減少を上回り152億円増加しています。

公共資産等整備の財源となる一般財源等は、資産等への財源投入、貸付金の貸付・回収、減価償却、地方債の償還等による、その他一般財源との科目振替により708億円増加しています。

その他一般財源等は、707億円減少しています。これは臨時財政対策債といった資産の形成を伴わない負債が増加していること等が要因と考えられます。

○ 普通会計純資産変動計算書

(単位:億円)

	純資産合計	公共資産等整備 国補助金等	公共資産等整備 一般財源等	その他 一般財源等	資産評価 差額
期首純資産残高(A)	16,148	6,770	16,012	△ 6,637	2
純経常行政コスト	△ 3,602			△ 3,602	
一般財源					
地方税	891			891	
地方交付税	1,636			1,636	
その他行政コスト充当財源	278			278	
補助金等受入	1,093	472		621	
臨時損益	△ 142			△ 142	
科目振替		△ 320	708	△ 388	
資産評価替えによる変動額	△ 1				△ 1
その他					
期末純資産残高(B)	16,301	6,922	16,721	△ 7,343	1
増減額 (B)－(A)	153	152	708	△ 707	△ 1

V 普通会計資金収支計算書について

資金収支計算書は、貸借対照表の資産の部に計上されている歳計現金が、1年間でどのように変動したかを示すものであり、その収支を性質に応じて「経常的収支の部」、「公共資産整備収支の部」、「投資・財務的収支の部」の3つの区分（活動）に分けて表示しています。

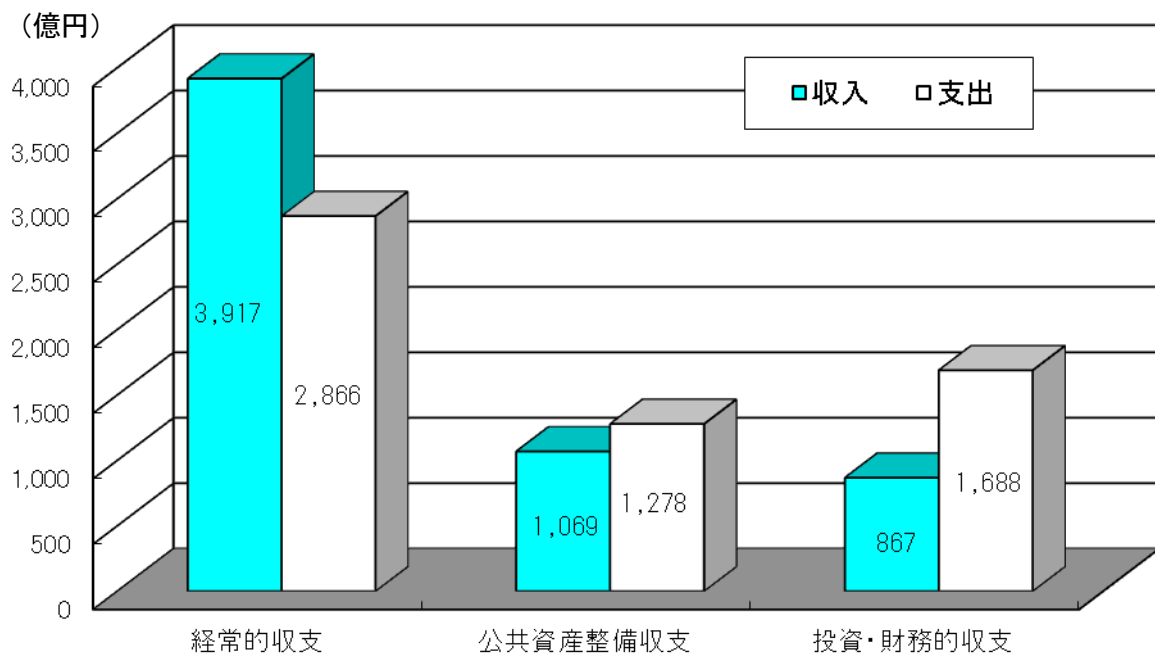
「経常的収支の部」は「公共資産整備収支の部」や「投資・財務的収支の部」に計上されない収支を計上しており、1,051億円の黒字となっています。ただし、この資金余剰は後述の「公共資産整備収支の部」や「投資・財務的収支の部」の収支不足の穴埋めに用いられます。

「公共資産整備収支の部」では、公共資産整備に係る支出とそれに対する特定財源を計上しており、209億円の収支不足となっています。なお、この項目での公共資産整備には、和歌山県普通会計の公共資産だけでなく他会計、他団体を通じて行う公共資産整備も含まれています。

「投資・財務的収支の部」では投資、出資、貸付金、基金に係る支出及び地方債償還に係る支出及び特定財源を計上しており、821億円の収支不足となっています。

普通会計全体でみると一会計期間での収支は20億円の黒字となっていて、平成25年度末の歳計現金残高は146億円となっています。

○ 各部における収支



VI 連結財務諸表について

和歌山県では、病院事業や下水道事業などのように普通会計以外の会計で行っている事業があります。また、地方独立行政法人や地方公社、財団法人、社団法人などの県が出資等を行っている団体の中には、県の行政サービスの一部を担う団体と位置づけられるものも少なくありません。

そこで、公社や出資等法人を含めた財務諸表を一覧として表示することは情報公開の観点でも有意義であり連結という手法を用いて、公営事業会計や県出資等法人を含む財務諸表を作成しています。

平成25年度末の資産合計は2兆9,202億円、負債合計は1兆2,472億円、純資産は、1兆6,730億円となっています。普通会計の貸借対照表と比較して、資産は1.05倍、負債は1.08倍、純資産は1.03倍となり、連結ベースの方が負債の割合が高くなっています。

行政コストについては、経常行政コスト4,124億円に対して、経常収益は504億円であり、純経常行政コストが3,619億円となっています。資金は、平成25年度中に9億円増加し、期末の資金残高は293億円です。

【連結財務諸表】

貸借対照表

(単位:億円)

資 産		負 債	
公共資産	26,683	固定負債	11,503
投資等	1,824	流動負債	969
流動資産	695	負債合計	12,472
		純 資 産	
		純資産	16,730
資産合計	29,202	負債・ 純資産合計	29,202

行政コスト計算書

(単位:億円)

経常行政コスト	4,124
経常収益	504
純経常行政コスト	3,619

資金収支計算書

(単位:億円)

収 入	6,339
支 出	6,330
歳計現金増減額	9
+	
期首歳計現金	285
期末歳計現金残高	293

純資産変動計算書

(単位:億円)

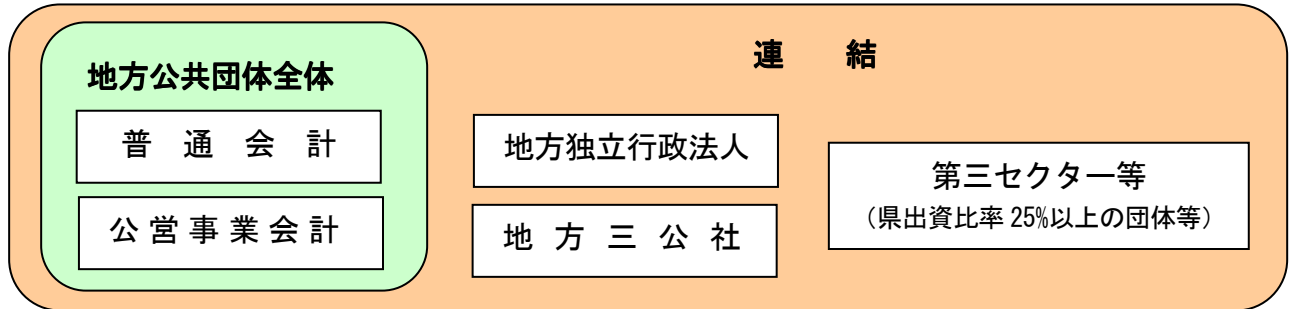
期首純資産残高	16,574
純経常行政コスト	3,619
+	
一般財源、補助金受入等	3,910
+	
臨時損益等	△ 135
期末純資産残高	16,730

※各表の計数は表示単位未満で端数処理しているため、表内計算で一致しない場合があります。

【連結の範囲及び方法】

○ 連結対象会計・団体・法人

公営事業会計、地方独立行政法人、地方三公社及び民法法人若しくは会社法法人で県の出資比率が25%以上の第三セクター等を対象としています。



○ 連結方法

- ・ 各連結対象法人等の会計基準に基づき作成された法定決算書類を、「総務省方式改訂モデルに基づく財務書類作成要領」に基づき読替及び修正し作成しています。
- ・ 普通会計における出納整理期間中の各連結対象法人等との現金の収受については、これに対応する現金の受払い等が当該会計年度末（平成26年3月31日）までに終了したものと調整を行っています。
- ・ 各会計、法人間の出資金及び補助金、貸付金、取引のうち主要なものについては、会計間で相殺消去を行っています。

連結対象の会計・法人名等	
公営事業会計	<ul style="list-style-type: none"> ・ 県立こころの医療センター事業会計 ・ 工業用水道事業会計 ・ 土地造成事業会計 ・ 県営港湾施設管理特別会計 ・ 流域下水道事業特別会計 ・ 県営競輪事業特別会計
地方独立行政法人	<ul style="list-style-type: none"> ・ 公立大学法人和歌山県立医科大学
地方三公社	<ul style="list-style-type: none"> ・ 和歌山県土地開発公社 ・ 和歌山県住宅供給公社
第三セクター等	<ul style="list-style-type: none"> ・ (一社)わかやま森林と緑の公社 ・ (一社)和歌山県私学振興基金協会 ・ (財)和歌山県勤労福祉協会 ・ (公財)和歌山県救急医療情報センター ・ (公財)和歌山地域地場産業振興センター ・ (公財)和歌山県栽培漁業協会 ・ (財)和歌山県民総合健診センター ・ (公財)和歌山県文化財センター ・ (公財)和歌山県角膜・腎臓移植推進協会 ・ (公財)和歌山県農業公社 ・ (公財)和歌山県国際交流協会 ・ (公財)和歌山県暴力追放県民センター ・ (公社)和歌山県青少年育成協会 ・ (公財)和歌山県水上安全協会 ・ (財)和歌山県下水道公社 ・ (公社)畜産協会わかやま ・ (財)和歌山県人権啓発センター ・ (公財)わかやま産業振興財団 ・ (財)紀南環境整備公社 ・ 南紀白浜空港ビル(株) ・ ウインナック(株)

平成25年度決算財務諸表
(総務省方式改訂モデル)

普通会計貸借対照表

(平成26年3月31日現在)

(単位：百万円)

借 方		貸 方	
【資産の部】		【負債の部】	
1 公共資産		1 固定負債	
(1) 有形固定資産		(1) 地方債	917,754
①生活インフラ・国土保全	1,946,053	(2) 長期未払金	
②教育	133,614	①物件の購入等	8,110
③福祉	8,524	②債務保証又は損失補償	0
④環境衛生	10,244	③その他	0
⑤産業振興	276,254	長期未払金計	8,110
⑥警察	67,114	(3) 退職手当引当金	123,117
⑦総務	72,237	(4) 損失補償等引当金	26,007
有形固定資産合計	2,514,040	固定負債合計	1,074,989
(2) 売却可能資産	12		
公共資産合計	2,514,051		
2 投資等		2 流動負債	
(1) 投資及び出資金		(1) 翌年度償還予定地方債	59,452
①投資及び出資金	90,262	(2) 短期借入金（翌年度繰上充用金）	0
②投資損失引当金	▲495	(3) 未払金	719
投資及び出資金計	89,767	(4) 翌年度支払予定退職手当	16,349
(2) 貸付金	60,809	(5) 賞与引当金	7,654
(3) 基金等		流動負債合計	84,174
①退職手当目的基金	0		
②その他特定目的基金	55,784	負債合計	1,159,162
③土地開発基金	17,850		
④その他定額運用基金	1,478		
⑤退職手当組合積立金	0	【純資産の部】	
基金等計	75,112	1 公共資産等整備国補助金等	692,241
(4) 長期延滞債権	12,165	2 公共資産等整備一般財源等	1,672,062
(5) 回収不能見込額	▲94	3 その他一般財源等	▲734,335
投資等合計	237,758	4 資産評価差額	140
3 流動資産		純資産合計	1,630,108
(1) 現金預金			
①財政調整基金	4,071	負債・純資産合計	2,789,270
②減債基金	17,837		
③歳計現金	14,611		
現金預金計	36,519		
(2) 未収金			
①地方税	528		
②その他	450		
③回収不能見込額	▲36		
未収金計	942		
流動資産合計	37,461		
資産合計	2,789,270		

※1 他団体及び民間への支出金により形成された資産

①生活インフラ・国土保全	319,341 百万円
②教育	4,874 百万円
③福祉	25,353 百万円
④環境衛生	20,168 百万円
⑤産業振興	179,860 百万円
⑥警察	1 百万円
⑦総務	6,538 百万円
計	556,134 百万円

上の支出金に充当された財源

①国庫補助金等	117,858 百万円
②地方債	107,858 百万円
③一般財源等	330,417 百万円
計	556,134 百万円

※2 債務負担行為に関する情報

①物件の購入等	70,448 百万円
②債務保証又は損失補償	109,036 百万円
(うち共同発行地方債に係るもの)	0 百万円
③その他	5,162 百万円

※3 地方債残高（翌年度償還予定額を含む）のうち603,719百万円については、償還時に地方交付税の算定の基礎に含まれることが見込まれているものです。

※4 普通会計の将来負担に関する情報

項目	金額	【内訳】	
		負債計上 【(翌年度償還予定)地方債・(長期)未払金・引当金】	注記 【契約債務・偶発債務】
普通会計の将来負担額	1,170,989 百万円		
[内訳] 普通会計地方債残高	977,993 百万円	977,205 百万円	
債務負担行為支出予定額	8,830 百万円	8,830 百万円	0 百万円
公営事業地方債負担見込額	18,693 百万円		18,693 百万円
一部事務組合等地方債負担見込額	0 百万円		0 百万円
退職手当負担見込額	139,466 百万円	139,466 百万円	
第二セクター等債務負担見込額	26,007 百万円	26,007 百万円	0 百万円
連結実質赤字額	0 百万円		0 百万円
一部事務組合等実質赤字負担額	0 百万円		0 百万円
基金等将来負担軽減資産	709,788 百万円		
[内訳] 地方債償還額等充当基金残高	70,901 百万円		
地方債償還額等充当歳入見込額	14,269 百万円		
地方債償還額等充当交付税見込額	624,617 百万円		
(差引)普通会計が将来負担すべき実質的な負債	461,201 百万円		

※5 有形固定資産のうち、土地は672,797百万円です。また、有形固定資産の減価償却累計額は1,366,869百万円です。

普通会計行政コスト計算書

〔 自 平成25年4月 1 日
至 平成26年3月31 日 〕

【経常行政コスト】

(単位：百万円)

		総 額	(構成比率)	生活インフラ・ 国土保全	教 育	福 祉	環 境 衛 生	産 業 振 興	警 察	総 務	議 会	支 払 利 息	回 収 不 能 見 込 計 上 額	そ の 他
1	(1)人件費	113,996	31.2%	3,058	71,881	2,704	2,549	6,559	17,934	8,557	753			0
	(2)退職手当引当金繰入等	9,344	2.6%	237	6,043	209	198	509	1,423	667	58			0
	(3)賞与引当金繰入額	7,654	2.1%	234	4,725	207	196	503	1,073	659	58			0
	小 計	130,994	35.8%	3,529	82,649	3,120	2,943	7,571	20,430	9,883	869			0
2	(1)物件費	13,043	3.6%	1,635	3,235	202	461	1,184	2,509	3,690	123			3
	(2)維持補修費	3,459	0.9%	2,875	197	0	0	71	241	75	0			
	(3)減価償却費	71,759	19.6%	44,637	3,835	648	662	17,030	1,721	3,229	0			
	小 計	88,261	24.1%	49,146	7,267	849	1,123	18,284	4,471	6,994	123			3
3	(1)社会保障給付	10,161	2.8%		140	8,437	1,583							
	(2)補助金等	91,680	25.1%	663	5,991	51,045	6,584	9,358	523	5,450	148			11,919
	(3)他会計等への支出額	1,747	0.5%	1,102	0	0	488	157	0	0	0			0
	(4)他団体への 公共資産整備補助金等	29,826	8.2%	15,828	718	2,875	3,192	7,096	0	116	0			0
	小 計	133,414	36.5%	17,593	6,850	62,358	11,847	16,612	523	5,566	148			11,919
4	(1)支払利息	12,615	3.5%									12,615		
	(2)回収不能見込計上額	200	0.1%										200	
	(3)その他行政コスト	0	0.0%											
	小 計	12,814	3.5%	0	0	0	0	0	0	0	0	12,615	200	0
経 常 行 政 コ ス ト a		365,483		70,268	96,765	66,327	15,913	42,466	25,424	22,443	1,141	12,615	200	11,922
(構 成 比 率)				19.2%	26.5%	18.1%	4.4%	11.6%	7.0%	6.1%	0.3%	3.5%	0.1%	3.3%

【経常収益】

														一般財源 振替額
1 使用料・手数料 b	3,986		776	172	21	172	155	682	76	0	0		0	1,932
2 分担金・負担金・寄附金 c	1,325		284	265	158	42	157	0	25	0	0		0	394
経 常 収 益 合 計 (b + c) d	5,311		1,060	437	179	214	312	682	101	0	0		0	2,326
d/a	1.5%		1.5%	0.5%	0.3%	1.3%	0.7%	2.7%	0.4%	0.0%	0.0%		0.0%	
(差引)純経常行政コスト a-d	360,172		69,207	96,328	66,148	15,698	42,154	24,743	22,342	1,141	12,615	200	11,922	△ 2,326

普通会計純資産変動計算書

〔 自 平成25年4月1日
至 平成26年3月31日 〕

(単位:百万円)

	純資産合計	公共資産等整備 国補助金等	公共資産等整備 一般財源等	その他 一般財源等	資産評価差額
期首純資産残高	1,614,812	677,046	1,601,247	▲ 663,675	193
純経常行政コスト	▲ 360,172			▲ 360,172	
一般財源					
地方税	89,099			89,099	
地方交付税	163,593			163,593	
その他行政コスト充当財源	27,796			27,796	
補助金等受入	109,251	47,193		62,058	
臨時損益					
災害復旧事業費	▲ 14,594			▲ 14,594	
公共資産除売却損益	2			2	
投資損失					
損失補償等引当金繰入	375			375	
その他					
科目振替					
公共資産整備への財源投入			64,473	▲ 64,473	
公共資産処分による財源増			▲ 1,546	1,546	
貸付金・出資金等への財源投入			101,802	▲ 101,802	
貸付金・出資金等の回収等による財源増		▲ 9,975	▲ 85,833	95,808	
減価償却による財源増		▲ 22,022	▲ 49,737	71,759	
地方債償還に伴う財源振替			41,656	▲ 41,656	
資産評価替えによる変動額	▲ 53				▲ 53
無償受贈資産受入					
その他					
期末純資産残高	1,630,108	692,241	1,672,062	▲ 734,335	140

普通会計資金収支計算書

(自平成25年4月1日)
(至平成26年3月31日)

(単位:百万円)

1 経常的収支の部	
人件費	140,671
物件費	13,043
社会保障給付	10,161
補助金等	91,680
支払利息	12,615
他会計等への事務費等充当財源繰出支出	416
その他支出	18,053
支出合計	286,639
地方税	89,210
地方交付税	163,593
国県補助金等	57,846
使用料・手数料	3,298
分担金・負担金・寄附金	445
諸収入	6,931
地方債発行額	40,718
基金取崩額	12,224
その他収入	17,444
収入合計	391,709
経常的収支額	105,069

2 公共資産整備収支の部	
公共資産整備支出	97,944
公共資産整備補助金等支出	29,826
他会計等への建設費充当財源繰出支出	38
支出合計	127,808
国県補助金等	47,568
地方債発行額	52,371
基金取崩額	4,273
その他収入	2,663
収入合計	106,874
公共資産整備収支額	▲ 20,934

3 投資・財務的収支の部	
投資及び出資金	12
貸付金	77,270
基金積立額	25,228
定額運用基金への繰出支出	5
他会計等への公債費充当財源繰出支出	1,293
地方債償還額	65,017
長期未払金支払支出	0
支出合計	168,824
国県補助金等	3,838
貸付金回収額	79,063
基金取崩額	68
地方債発行額	696
公共資産等売却収入	1,678
その他収入	1,373
収入合計	86,715
投資・財務的収支額	▲ 82,109

翌年度繰上充入金増減額	0
当年度歳計現金増減額	2,026
期首歳計現金残高	12,585
期末歳計現金残高	14,611

※1 一時借入金に関する情報

- ① 資金収支計算書には一時借入金の増減は含まれていません。
- ② 平成24年度における一時借入金の借入限度額は800億円です。
- ③ 支払利息のうち、一時借入金利子は63百万円です。

※2 基礎的財政収支(プライマリーバランス)に関する情報

収入総額	585,297
地方債発行額	▲ 93,785
財政調整基金等取崩額	▲ 68
支出総額	▲ 583,271
地方債償還額	77,609
財政調整基金等積立額	61
基礎的財政収支	▲ 14,156

有形固定資産明細表(平成25年度)

(単位:百万円)

区分	土地 A	償却資産				貸借対照表計上額	
		取得価額 B	減価償却累計額 C	うち当年度償却額	帳簿価格 D=B-C	A+D	うち資産評価差額
生活インフラ・国土保全	608,086	2,171,380	833,412	44,637	1,337,968	1,946,053	0
道路	325,431	1,000,861	368,731	20,257	632,130	957,561	
橋りょう	44,495	133,972	35,548	2,116	98,423	142,918	
河川	83,657	314,287	122,576	6,079	191,712	275,369	
砂防	18,928	270,835	98,693	5,283	172,142	191,070	
海岸保全	2,176	58,047	35,209	1,605	22,838	25,013	
港湾	3,317	149,845	57,488	3,000	92,357	95,674	
都市計画	104,929	131,504	45,250	2,866	86,254	191,183	0
街路	100,472	71,766	24,488	1,469	47,278	147,750	
都市下水道	14	648	492	22	156	170	
区画整理	1,186	6,662	4,463	162	2,199	3,384	
公園	3,258	52,428	15,807	1,213	36,621	39,879	
その他	0	0	0	0	0	0	
住宅	12,900	58,560	31,462	1,409	27,097	39,998	
空港	12,118	43,789	33,901	1,707	9,888	22,006	
その他	135	9,681	4,554	315	5,126	5,261	
教育	14,040	196,839	77,265	3,835	119,574	133,614	0
小学校	0	0	0	0	0	0	
中学校	0	128	18	3	110	110	
高等学校	1,820	113,197	45,132	2,226	68,065	69,885	
幼稚園	0	0	0	0	0	0	
特殊学校	1,774	24,173	8,721	444	15,452	17,226	
大学	2,532	11,244	4,809	225	6,435	8,967	
各種学校	0	0	0	0	0	0	
社会教育	6,913	36,396	15,159	721	21,236	28,150	
その他	1,000	11,700	3,425	216	8,276	9,276	
福祉	932	25,362	17,770	648	7,592	8,524	0
保育所	0	0	0	0	0	0	
その他	932	25,362	17,770	648	7,592	8,524	
環境衛生	2,750	24,184	16,690	662	7,494	10,244	0
清掃	0	0	0	0	0	0	0
ごみ処理	0	0	0	0	0	0	
し尿処理	0	0	0	0	0	0	
その他	0	0	0	0	0	0	
保健衛生	411	5,764	3,293	178	2,471	2,881	
その他	2,339	18,420	13,397	483	5,023	7,363	
産業振興	27,979	660,153	411,879	17,030	248,274	276,254	0
労働	497	3,662	2,873	73	789	1,286	
農林水産業	25,376	635,117	393,736	16,191	241,381	266,757	0
造林	197	6,471	4,521	150	1,950	2,146	
林道	3,937	86,527	35,461	1,802	51,066	55,004	
治山	5,642	152,861	94,977	4,100	57,884	63,526	
砂防	0	0	0	0	0	0	
漁港	1,413	104,355	45,282	2,050	59,073	60,486	
農業農村整備	12,105	227,312	172,907	6,669	54,405	66,510	
海岸保全	387	8,971	3,717	279	5,254	5,641	
その他	1,695	48,621	36,872	1,142	11,750	13,445	
商工	2,106	21,375	15,270	765	6,105	8,210	0
国立公園等	252	4,084	2,711	140	1,374	1,626	
観光	43	807	616	23	192	235	
その他	1,810	16,483	11,944	602	4,539	6,349	
警察	6,237	88,857	27,980	1,721	60,877	67,114	0
庁舎	6,237	88,857	27,980	1,721	60,877	67,114	
その他	0	0	0	0	0	0	
総務	21,912	103,957	53,633	3,229	50,325	72,237	0
庁舎等	801	22,301	6,331	442	15,970	16,770	
その他	21,112	81,657	47,302	2,786	34,355	55,467	
合計	681,936	3,270,732	1,438,628	71,759	1,832,104	2,514,040	0

売却可能資産明細表（平成25年度）

土地

所在地	地目	面積 (㎡)	売却可能価額 (千円)
新宮市五新1908他1筆(和歌山県立新宮高等学校 建設工学科実習地)	雑種地	1,077.00	11,630
合計	—	1,077.00	11,630

連結貸借対照表

(平成26年3月31日現在)

(単位:百万円)

借 方	貸 方
[資産の部]	[負債の部]
1 公共資産	1 固定負債
(1) 有形固定資産	(1) 地方公共団体
①生活インフラ・国土保全	①普通会計地方債
2,016,290	917,754
②教育	②公営事業地方債
185,853	24,448
③福祉	地方公共団体計
8,524	942,202
④環境衛生	(2) 関係団体
15,226	①一部事務組合・広域連合地方債
⑤産業振興	0
297,134	②地方三公社長期借入金
⑥警察	36,570
67,142	③第三セクター等長期借入金
⑦総務	5,720
72,238	関係団体計
⑧収益事業	42,290
5,452	(3) 長期未払金
⑨その他	8,383
8	(4) 引当金
有形固定資産計	157,110
2,667,868	(うち退職手当等引当金)
(2) 無形固定資産	130,771
374	(うちその他の引当金)
(3) 売却可能資産	26,339
12	(5) その他
公共資産合計	359
2,668,254	固定負債合計
2 投資等	1,150,344
(1) 投資及び出資金	2 流動負債
27,187	(1) 翌年度償還予定額
(2) 貸付金	①地方公共団体
24,279	60,662
(3) 基金等	②関係団体
91,877	2,946
(4) 長期延滞債権	翌年度償還予定額計
12,576	63,608
(5) その他	(2) 短期借入金(翌年度繰上充用金を含む)
26,738	164
(6) 回収不能見込額	(3) 未払金
▲ 212	6,026
投資等合計	(4) 翌年度支払予定退職手当
182,446	16,926
3 流動資産	(5) 賞与引当金
(1) 資金	8,252
29,394	(6) その他
(2) 未収金	1,905
6,872	流動負債合計
(3) 販売用不動産	96,882
10,678	負債合計
(4) その他	1,247,227
22,554	純資産合計
(5) 回収不能見込額	1,672,970
▲ 2	負債及び純資産合計
流動資産合計	2,920,197
69,497	
4 繰延勘定	
0	
資産合計	
2,920,197	

※1 債務負担行為に関する情報

①物件の購入等	53,046 百万円
②債務保証又は損失補償	75,583 百万円
(うち共同発行地方債に係るもの)	0 百万円)
③その他	5,351 百万円

連結行政コスト計算書

自 平成25年4月1日
至 平成26年3月31日

【経常行政コスト】

(単位:百万円)

		総 額	(構成比率)	生活インフラ・ 国土保全	教 育	福 祉	環 境 衛 生	産 業 振 興	警 察	総 務	議 会	収益事業	支 払 利 息	回収不能 見込計上額	その他
1	(1)人件費	128,495	31.2%	3,270	83,803	2,704	4,146	7,068	17,955	8,629	753	166			0
	(2)退職手当等引当金繰入等	10,820	2.6%	247	7,468	209	218	522	1,423	673	58	0			0
	(3)賞与引当金繰入額	9,660	2.3%	243	6,611	207	284	523	1,073	659	58	3			0
	小 計	148,975	36.1%	3,759	97,882	3,120	4,649	8,113	20,451	9,962	869	169			0
2	(1)物件費	30,704	7.4%	1,340	17,815	202	1,311	1,659	2,518	3,751	123	1,981			3
	(2)維持補修費	4,165	1.0%	3,146	445	0	28	153	241	75	0	75			
	(3)減価償却費	77,655	18.8%	46,566	7,208	648	922	17,175	1,722	3,229	0	183			
	小 計	112,524	27.3%	51,053	25,468	849	2,262	18,988	4,482	7,056	123	2,240			3
3	(1)社会保障給付	10,164	2.5%	0	140	8,437	1,583	3	0	0	0	0			
	(2)補助金等	87,458	21.2%	778	1,509	51,045	6,447	9,139	523	5,373	148	576			11,919
	(3)他会計等への支出額	0	0.0%	0	0	0	0	0	0	0	0	0			0
	(4)他団体への 公共資産整備補助金等	29,826	7.2%	15,828	718	2,875	3,192	7,096	0	116	0	0			0
	小 計	127,447	30.9%	16,606	2,367	62,358	11,223	16,238	523	5,489	148	576			11,919
4	(1)支払利息	13,382	3.2%										13,382		
	(2)回収不能見込計上額	201	0.0%											201	
	(3)その他行政コスト	9,841	2.4%	226	10	0	23	1,542	5	1	0	8,034			0
	小 計	23,424	5.7%	226	10	0	23	1,542	5	1	0	8,034	13,382	201	0
経 常 行 政 コ ス ト a		412,370		71,645	125,727	66,327	18,157	44,881	25,461	22,507	1,141	11,019	13,382	201	11,922
(構 成 比 率)				17.4%	30.5%	16.1%	4.4%	10.9%	6.2%	5.5%	0.3%	2.7%	3.2%	0.0%	2.9%

【経常収益】

															一般財源 振替額	
1	使用料・手数料	4,279		776	172	21	172	183	682	76	0	265	0	0	0	1,932
2	分担金・負担金・寄附金	2,092		547	743	158	45	168	12	25	0	0	0	0	0	394
3	保 險 料	0				0										
4	事 業 収 益	41,967		781	26,312	0	2,292	1,842	0	0	0	10,741			0	
5	その他特定行政サービス収入	2,108		637	458	0	22	795	26	53	0	118			0	
経 常 収 益 合 計 b		50,447		2,741	27,685	179	2,531	2,988	720	154	0	11,124	0		0	2,326
b/a		12.2%		3.8%	22.0%	0.3%	13.9%	6.7%	2.8%	0.7%	0.0%	100.9%	0.0%		0.0%	
(差引)純経常行政コスト a-b		361,923		68,903	98,042	66,148	15,626	41,893	24,742	22,353	1,141	△ 105	13,382	201	11,922	△ 2,326

連結純資産変動計算書

（ 自 平成25年4月 1 日
至 平成26年3月31日 ）

（単位：百万円）

純資産合計	
期首純資産残高	1,657,421
純経常行政コスト	▲ 361,923
一般財源	
地方税	89,099
地方交付税	163,593
その他行政コスト充当財源	27,636
補助金等受入	110,637
臨時損益	▲ 14,231
出資の受入・新規設立	0
資産評価替えによる変動額	▲ 53
無償受贈資産受入	30
その他	760
期末純資産残高	1,672,970

連結資金収支計算書

〔自平成25年4月1日
至平成26年3月31日〕

(単位:百万円)

1 経常的収支の部	
人件費	157,877
物件費	25,999
社会保障給付	10,164
補助金等	92,066
支払利息	13,384
その他支出	28,294
支出合計	327,784
地方税	89,210
地方交付税	163,593
国補助金等	57,984
使用料・手数料	3,555
分担金・負担金・寄附金	1,398
保険料	0
事業収入	42,035
諸収入	7,031
地方債発行額	40,719
長期借入金借入額	0
短期借入金増加額	0
基金取崩額	12,224
その他収入	18,852
収入合計	436,601
経常的収支額	108,818

2 公共資産整備収支の部	
公共資産整備支出	99,795
公共資産整備補助金等支出	29,826
地方独立行政法人公共資産整備支出	2,805
一部事務組合・広域連合公共資産整備支出	0
地方三公社公共資産整備支出	0
第三セクター等公共資産整備支出	0
支出合計	132,425
国補助金等	48,477
地方債発行額	52,623
長期借入金借入額	▲ 13
基金取崩額	4,276
その他収入	2,774
収入合計	108,137
公共資産整備収支額	▲ 24,288

3 投資・財務的収支の部	
投資及び出資金	319
貸付金	76,319
基金積立額	26,036
定額運用基金への繰出支出	5
地方債償還額	69,134
長期借入金返済額	646
短期借入金減少額	93
収益事業純支出	0
その他支出	230
支出合計	172,781
国補助金等	3,838
貸付金回収額	78,110
基金取崩額	548
地方債発行額	3,085
長期借入金借入額	360
公共資産等売却収入	1,678
収益事業純収入	0
その他収入	1,530
収入合計	89,148
投資・財務的収支額	▲ 83,634

翌年度繰上充用金増減額	0
当年度資金増減額	896
期首資金残高	28,452
経費負担割合変更に伴う差額	0
期末資金残高	29,348

連結対象法人等明細表

区分	会計・法人名等	連結対象	資本金等 (百万円)	出資割合・ 経費負担割合 (%)	主たる事業の内容
普通会計	普通会計	○			
公営事業会計	県立こころの医療センター事業会計	○			
	工業用水道事業会計	○			
	土地造成事業会計	○			
	県営港湾施設管理特別会計	○			
	流域下水道事業特別会計	○			
	県営競輪事業特別会計	○			
一部事務組合・ 広域連合					
地方独立行政法人	公立大学法人和歌山県立医科大学	○	59,297	100.0%	
地方三公社	和歌山県土地開発公社	○	50	100.0%	公有地の取得、造成等に係る事業並びに住宅用地の取得、造成等事業
	和歌山県住宅供給公社	○	5	100.0%	宅地分譲事業・住宅管理事業
第三セクター等	(一社) わかやま森林と緑の公社	○	15	67.5%	分収造林事業、県立施設の管理運営受託その他
	(一社) 和歌山県私学振興基金協会	○	138	95.5%	私学振興・私立学校の施設整備の資金貸付・その他、私学教育に対する援助
	(財) 和歌山県勤労福祉協会	○	4	85.7%	勤労者福祉施設の管理運営
	(公財) 和歌山県救急医療情報センター	○	5	100.0%	広域災害・救急医療情報システムの運用
	(公財) 和歌山地域地場産業振興センター	○	15	33.3%	貸館業務、新商品開発、需要開拓等
	(公財) 和歌山県栽培漁業協会	○	1,197	77.8%	放流水産生物の種苗生産
	(財) 和歌山県民総合健診センター	○	31	29.0%	各種健康診査業務
	(公財) 和歌山県文化財センター	○	10	100.0%	文化財の調査、研究、保存等に関する事
	(公財) 和歌山県角膜・腎臓移植推進協会	○	56	46.4%	アイバンク・腎バンクの運営
	(公財) 和歌山県農業公社	○	1	100.0%	農地保有合理化事業の実施及び農支援資金の貸付等
	(公財) 和歌山県国際交流協会	○	488	41.0%	和歌山県の国際交流推進、県施設(国際交流センター)の管理
	(公財) 和歌山県暴力追放県民センター	○	809	87.6%	暴力団等の不当な行為の防止等に係る広報啓発活動、民間活動支援、相談事業等
	(公社) 和歌山県青少年育成協会	○	310	50.6%	青少年育成県民運動の推進
	(公財) 和歌山県水上安全協会	○	321	100.0%	海域等におけるレジャー事故防止対策事業
	(財) 和歌山県下水道公社	○	41	31.5%	下水道施設の維持管理
	(公社) 畜産協会わかやま	○	30	49.6%	畜産経営・技術の改善指導等
	(財) 和歌山県人権啓発センター	○	30	100.0%	人権に関する情報収集・提供及び人権啓発活動
	(公財) わかやま産業振興財団	○	18	27.8%	地域産業技術の振興
	(財) 紀南環境整備公社	○	54	37.2%	廃棄物の処理及び処分に関する事業
	南紀白浜空港ビル(株)	○	400	37.5%	空港ビル施設及び設備の賃貸業
ウインナック(株)	○	80	25.0%	自動車部品等の製造販売等	

連結貸借対照表 内訳表

(単位：百万円)

	地方公共団体										(合計)	(相殺消去等)
	普通会計	公営事業会計							その他			
		公営企業会計							県営競輪事業特別会計	(小計) C		
		県立こころの医療センター事業会計	工業用水道事業会計	土地造成事業会計	県営港湾施設管理特別会計	流域下水道事業特別会計	(小計) B					
A								(小計) B	(小計) C	A+B+C	D	
[資産の部]												
1. 公共資産												
(1) 有形固定資産												
①生活インフラ・国土保全	1,946,053				8,407	61,442	69,849				2,015,902	
②教育	133,614										133,614	
③福祉	8,524										8,524	
④環境衛生	10,244	4,963						4,963			15,207	
⑤産業振興	276,254		4,944	188				5,131			281,385	
⑥警察	67,114										67,114	
⑦総務	72,237										72,237	
⑧収益事業									5,452	5,452	5,452	
⑨その他												
有形固定資産計	2,514,040	4,963	4,944	188	8,407	61,442	79,943	5,452	5,452	2,599,435		
(2) 無形固定資産		0	1	0			2			2		
(3) 売却可能資産	12									12		
公共資産合計	2,514,051	4,963	4,945	188	8,407	61,442	79,945	5,452	5,452	2,599,449		
2. 投資等												
(1) 投資及び出資金	89,767									89,767		
(2) 貸付金	60,809		1,500				1,500			62,309	▲ 1,500	
(3) 基金等	75,112				187		187	1,170	1,170	76,469		
(4) 長期延滞債権	12,165				9		9	200	200	12,374		
(5) その他				652			652			652		
(6) 回収不能見込額	▲ 94									▲ 94		
投資等合計	237,758		1,500	652	196		2,348	1,370	1,370	241,476	▲ 1,500	
3. 流動資産												
(1) 資金	14,611	19	2,741	212	18	108	3,097	441	441	18,150		
(2) 未収金	942	297	118	159	5		579			1,521		
(3) 販売用不動産				5,908			5,908			5,908		
(4) その他	21,908	12	2				14			21,922		
(5) 回収不能見込額												
流動資産合計	37,461	328	2,860	6,279	24	108	9,599	441	441	47,501		
4. 繰延勘定												
資産合計												
	2,789,270	5,292	9,305	7,119	8,627	61,550	91,892	7,263	7,263	2,888,426	▲ 1,500	
[負債の部]												
1. 固定負債												
(1) 地方公共団体												
①普通会計地方債	917,754									917,754		
②公営事業地方債					2,148	11,544	13,691			13,691	10,757	
地方公共団体計	917,754				2,148	11,544	13,691			931,445	10,757	
(2) 関係団体												
①一部事務組合・広域連合地方債												
②地方三公社長期借入金												
③第三セクター等長期借入金												
関係団体計												
(3) 長期未払金	8,110									8,110		
(4) 引当金	149,124		381				381			149,506	1,548	
(うち 退職手当等引当金)	123,117		228				228			123,345	1,548	
(うち その他の引当金)	26,007		153				153			26,161		
(5) その他			20	138			158			158		
(うち 他会計借入金)												
固定負債合計	1,074,989		402	138	2,148	11,544	14,231			1,089,220	12,305	
2. 流動負債												
(1) 翌年度償還予定額												
①地方公共団体	59,452				455	478	933			60,385	278	
②関係団体											2,367	
翌年度償還予定額計	59,452				455	478	933			60,385	2,645	
(2) 短期借入金(翌年度繰上充用金を含む)												
(3) 未払金	719	110	161	45			316			1,035		
(4) 翌年度支払予定退職手当	16,349									16,349		
(5) 賞与引当金	7,654				3	1	5	3	3	7,662	89	
(6) その他		11	1	11			22			22		
(うち 他会計借入金翌年度償還予定額)												
流動負債合計	84,174	121	162	56	459	479	1,276	3	3	85,453	2,733	
負債合計	1,159,162	121	563	194	2,606	12,023	15,507	3	3	1,174,673	15,038	
[純資産の部]												
純資産合計												
	1,630,108	5,171	8,742	6,924	6,021	49,527	76,385	7,260	7,260	1,713,753	▲ 16,538	
負債及び純資産合計	2,789,270	5,292	9,305	7,119	8,627	61,550	91,892	7,263	7,263	2,888,426	▲ 1,500	

連結貸借対照表 内訳表

(単位：百万円)

	地方独立行政法人			地方三公社			第三セクター等				
	純計 (A+B+C+D) E	公立大学法人 和歌山県立医科大学	(合計) F	和歌山県土地 開発公社	和歌山県住 宅供給公社	(合計) G	(一社)わか やま森林 と緑の公社	(一社)和 歌山県私学 振興基金協 会	(財)和歌 山県勤労福 祉協会	(公財)和 歌山県救急 医療情報セ ンター	(公財)和 歌山地域地 場産業振興 センター
[資産の部]											
1. 公共資産											
(1) 有形固定資産											
①生活インフラ・国土保全	2,015,902				17	17					
②教育	133,614	52,234	52,234								
③福祉	8,524										
④環境衛生	15,207										
⑤産業振興	281,385				0	0	15,120			251	
⑥警察	67,114										
⑦総務	72,237										
⑧収益事業	5,452								0		
⑨その他				1	7	8					
有形固定資産計	2,599,435	52,234	52,234	1	25	26	15,120		0	251	
(2) 無形固定資産	2	366	366	0	0	0			0		
(3) 売却可能資産	12										
公共資産合計	2,599,449	52,600	52,600	1	25	26	15,120		0	251	
2. 投資等											
(1) 投資及び出資金	89,767							326		1	
(2) 貸付金	60,809	16	16					30			
(3) 基金等	76,469								4	54	
(4) 長期延滞債権	12,374										
(5) その他	652	4	4	25,917	4	25,921		0	0		
(6) 回収不能見込額	▲ 94				▲ 1	▲ 1					
投資等合計	239,976	20	20	25,917	3	25,920		356	4	54	
3. 流動資産											
(1) 資金	18,150	8,303	8,303	460	213	673	125	44	35	15	
(2) 未収金	1,521	6,285	6,285	35	0	35	13		0	3	
(3) 販売用不動産	5,908			4,751	5	4,756					
(4) その他	21,922	319	319	0	0	0	17		0	0	
(5) 回収不能見込額											
流動資産合計	47,501	14,907	14,907	5,245	219	5,464	155	44	36	15	
4. 繰延勘定											
資産合計	2,886,926	67,527	67,527	31,163	247	31,410	15,275	399	40	69	301
[負債の部]											
1. 固定負債											
(1) 地方公共団体											
①普通会計地方債	917,754										
②公営事業地方債	24,448										
地方公共団体計	942,202										
(2) 関係団体											
①一部事務組合・広域連合地方債											
②地方三公社長期借入金				50,249	432	50,681					
③第三セクター等長期借入金							12,808				
関係団体計				50,249	432	50,681	12,808				
(3) 長期未払金	8,110	260	260				2,335				
(4) 引当金	151,054	165	165	129	85	214	19		17	47	
(うち 退職手当等引当金)	124,893	75	75	129	85	214	19		17	47	
(うち その他の引当金)	26,161	90	90							1	
(5) その他	158	5,624	5,624	48	13	62	7				
(うち 他会計借入金)		1,671	1,671								
固定負債合計	1,101,525	6,049	6,049	50,426	530	50,957	15,169		17	47	
2. 流動負債											
(1) 翌年度償還予定額											
①地方公共団体	60,662										
②関係団体	2,367										
翌年度償還予定額計	63,029										
(2) 短期借入金(翌年度繰上充用金を含む)				318		318					
(3) 未払金	1,035	4,557	4,557	25	2	27	15	0	4	12	
(4) 翌年度支払予定退職手当	16,349										
(5) 賞与引当金	7,751	455	455		4	4			2		
(6) その他	22	2,845	2,845	3	55	57	4		2	0	
(うち 他会計借入金翌年度償還予定額)		1,135	1,135								
流動負債合計	88,187	7,858	7,858	345	61	406	18	0	8	12	
負債合計	1,189,711	13,907	13,907	50,772	591	51,363	15,187	0	24	59	35
[純資産の部]											
純資産合計	1,697,215	53,620	53,620	▲ 19,609	▲ 344	▲ 19,953	88	399	16	10	
負債及び純資産合計	2,886,926	67,527	67,527	31,163	247	31,410	15,275	399	40	69	

連結貸借対照表 内訳表

(単位：百万円)

	第三セクター等										
	(公財)和歌山県栽培漁業協会	(財)和歌山県民総合健診センター	(公財)和歌山県文化財センター	(公財)和歌山県角膜・腎臓移植推進協会	(公財)和歌山県農業公社	(公財)和歌山県国際交流協会	(公財)和歌山県暴力追放県民センター	(公社)和歌山県青少年育成協会	(公財)和歌山県水上安全協会	(財)和歌山県下水道公社	(公社)畜産協会わかやま
[資産の部]											
1. 公共資産											
(1) 有形固定資産											
①生活インフラ・国土保全										2	
②教育			3					2			
③福祉											
④環境衛生		19		0							
⑤産業振興	2				1						2
⑥警察							28		1		
⑦総務						1					
⑧収益事業											
⑨その他											
有形固定資産計	2	19	3	0	1	1	28	2	1	2	2
(2) 無形固定資産	1	2			0	1	0		0		
(3) 売却可能資産											
公共資産合計	3	20	3	0	1	2	29	2	1	2	2
2. 投資等											
(1) 投資及び出資金						40					
(2) 貸付金		36			228						
(3) 基金等	1,236		10	56	151	537	815	376	321	41	130
(4) 長期延滞債権											
(5) その他			49		80		21				5
(6) 回収不能見込額											
投資等合計	1,236	36	59	56	459	577	836	376	321	41	136
3. 流動資産											
(1) 資金	46	143	109	2	18	24	19	5	4	112	23
(2) 未収金		47	185		0	0	0	1			8
(3) 販売用不動産					14						
(4) その他		7	0			1	0				0
(5) 回収不能見込額											
流動資産合計	46	197	295	2	32	25	19	6	4	112	31
4. 繰延勘定											
資産合計	1,284	254	356	59	492	603	884	384	326	154	169
[負債の部]											
1. 固定負債											
(1) 地方公共団体											
①普通会計地方債											
②公営事業地方債											
地方公共団体計											
(2) 関係団体											
①一部事務組合・広域連合地方債											
②地方三公社長期借入金											
③第三セクター等長期借入金					306		19				
関係団体計					306		19				
(3) 長期未払金		8					4				
(4) 引当金	41	36	110		1	8	2	10	1		22
(うち 退職手当等引当金)	33	36	110			8	2	10	1		22
(うち その他の引当金)	9				1						
(5) その他											34
(うち 他会計借入金)											
固定負債合計	41	44	110		307	8	25	10	1		56
2. 流動負債											
(1) 翌年度償還予定額											
①地方公共団体											
②関係団体							2				
翌年度償還予定額計							2				
(2) 短期借入金(翌年度繰上充用金を含む)					14						
(3) 未払金	10	32	196	0	3	1	1	3		110	3
(4) 翌年度支払予定退職手当											
(5) 賞与引当金		11	6								1
(6) その他	1	6	2	0	0	0	0	0	0	1	3
(うち 他会計借入金翌年度償還予定額)											
流動負債合計	11	50	204	0	17	2	3	3	0	111	7
負債合計	52	94	313	0	324	9	29	13	1	111	63
[純資産の部]											
純資産合計	1,232	160	42	58	168	594	855	371	325	44	106
負債及び純資産合計	1,284	254	356	59	492	603	884	384	326	154	169

連結貸借対照表 内訳表

(単位：百万円)

	第三セクター等					(合計)	(単純合計) H E+F+G+H	(相殺消去等) I	純計 (E+F+G+H+I) J
	(財)和歌山県人権啓発センター	(公財)わかやま産業振興財団	(財)紀南環境整備公社	南紀白浜空港ビル(株)	ウインナック(株)				
[資産の部]									
1. 公共資産									
(1) 有形固定資産									
①生活インフラ・国土保全				368		370	2,016,290		2,016,290
②教育						4	185,853		185,853
③福祉							8,524		8,524
④環境衛生						19	15,226		15,226
⑤産業振興		3			371	15,750	297,134		297,134
⑥警察						29	67,142		67,142
⑦総務						1	72,238		72,238
⑧収益事業						0	5,452		5,452
⑨その他							8		8
有形固定資産計		3		368	371	16,173	2,667,868		2,667,868
(2) 無形固定資産		0		0	2	6	374		374
(3) 売却可能資産							12		12
公共資産合計		3		368	373	16,179	2,668,254		2,668,254
2. 投資等									
(1) 投資及び出資金		0			1	368	90,135	▲ 62,947	27,187
(2) 貸付金						294	61,119	▲ 36,840	24,279
(3) 基金等	32	11,608				15,408	91,877		91,877
(4) 長期延滞債権		202			0	203	12,576		12,576
(5) その他				7	0	161	26,738		26,738
(6) 回収不能見込額		▲ 117			▲ 0	▲ 117	▲ 212		▲ 212
投資等合計	32	11,694		7	1	16,317	282,233	▲ 99,787	182,446
3. 流動資産									
(1) 資金	32	62	57	177	10	1,070	28,195	1,199	29,394
(2) 未収金		56		0	10	324	8,165	▲ 1,293	6,872
(3) 販売用不動産						14	10,678		10,678
(4) その他	0	1		7	279	312	22,554		22,554
(5) 回収不能見込額					▲ 2	▲ 2	▲ 2		▲ 2
流動資産合計	32	119	57	185	297	1,719	69,591	▲ 94	69,497
4. 繰延勘定									
資産合計	65	11,815	57	559	671	34,215	3,020,078	▲ 99,881	2,920,197
[負債の部]									
1. 固定負債									
(1) 地方公共団体									
①普通会計地方債							917,754		917,754
②公営事業地方債							24,448		24,448
地方公共団体計							942,202		942,202
(2) 関係団体									
①一部事務組合・広域連合地方債									
②地方三公社長期借入金							50,681	▲ 14,111	36,570
③第三セクター等長期借入金		10,000		37	244	23,413	23,413	▲ 17,693	5,720
関係団体計		10,000		37	244	23,413	74,094	▲ 31,804	42,290
(3) 長期未払金						2,347	10,717	▲ 2,335	8,383
(4) 引当金	31	139		16	18	541	151,973	5,138	157,110
(うち 退職手当等引当金)	31	61		16	18	452	125,634	5,138	130,771
(うち その他の引当金)		78				88	26,339		26,339
(5) その他		86			12	139	5,984	▲ 5,624	359
(うち 他会計借入金)							1,671	▲ 4,671	▲ 3,000
固定負債合計	31	10,225		54	273	26,440	1,184,970	▲ 34,626	1,150,344
2. 流動負債									
(1) 翌年度償還予定額									
①地方公共団体							60,662		60,662
②関係団体				37	116	155	2,522	424	2,946
翌年度償還予定額計				37	116	155	63,185	424	63,608
(2) 短期借入金(翌年度繰上充用金を含む)		52			98	164	482	▲ 318	164
(3) 未払金	26	49		8	17	501	6,120	▲ 94	6,026
(4) 翌年度支払予定退職手当							16,349	577	16,926
(5) 賞与引当金		7		1	4	33	8,242	9	8,252
(6) その他	0	3		9	85	116	3,041	▲ 1,135	1,905
(うち 他会計借入金翌年度償還予定額)							1,135	▲ 1,135	
流動負債合計	26	110		55	320	969	97,419	▲ 537	96,882
負債合計	57	10,335		109	593	27,409	1,282,389	▲ 35,163	1,247,227
[純資産の部]									
純資産合計	8	1,480	57	450	78	6,806	1,737,688	▲ 64,718	1,672,970
負債及び純資産合計	65	11,815	57	559	671	34,215	3,020,078	▲ 99,881	2,920,197

連結行政コスト計算書 内訳表（目的別）

（単位：百万円）

	地方公共団体										(合計)	(相殺消去等)	純計 (A+B+C+D) E	
	普通会計	公営事業会計								その他				
		県立こころの 医療センター 事業会計 A	工業用水道 事業会計	土地造成事 業会計	県営港湾施 設管理特別 会計	流域下水道 事業特別会 計	(小計) B	県営競輪事 業特別会計	(小計) C	A+B+C				D
経常行政コスト														
生活インフラ・国土保全	70,268				450	2,340	2,790				73,058	▲ 1,157	71,901	
教育	96,765										96,765		96,765	
福祉	66,327										66,327		66,327	
環境衛生	15,913	2,115					2,115				18,028	▲ 503	17,524	
産業振興	42,466		502	881			1,382				43,848	▲ 155	43,693	
警察	25,424										25,424		25,424	
総務	22,443										22,443		22,443	
議会	1,141										1,141		1,141	
収益事業									11,115	11,115	11,115	▲ 96	11,019	
支払利息	12,615	88		59	58	245	450				13,065	▲ 3	13,062	
回収不能見込計上額	200										200		200	
その他	11,922										11,922		11,922	
経常行政コスト合計	365,483	2,203	502	940	508	2,585	6,738	11,115	11,115	383,337	▲ 1,915	381,422		
経常収益														
使用料・手数料	3,986							265	265	4,251			4,251	
分担金・負担金・寄附金	1,325						263	263		1,589			1,589	
保険料														
事業収益		1,694	613	434	483	3,223	10,741	10,741	13,964				13,964	
その他特定行政サービス収入		4	23	281	4	617	928	118	118	1,046	▲ 3		1,043	
他会計補助金等		228		157	302	800	1,487			1,487	▲ 1,487			
経常収益合計	5,311	1,925	636	871	789	1,680	5,902	11,124	11,124	22,337	▲ 1,490	20,846		
(差引) 純経常行政コスト	360,172	278	▲ 134	69	▲ 281	905	836	▲ 8	▲ 8	361,000	▲ 425	360,575		

連結行政コスト計算書 内訳表（性質別）

（単位：百万円）

	地方公共団体										(合計)	(相殺消去等)	純計 (A+B+C+D) E	
	普通会計	公営事業会計								その他				
		県立こころの 医療センター 事業会計 A	工業用水道 事業会計	土地造成事 業会計	県営港湾施 設管理特別 会計	流域下水道 事業特別会 計	(小計) B	県営競輪事 業特別会計	(小計) C	A+B+C				D
経常行政コスト														
人件費	113,996	1,442	136	23	57	42	1,701	162	162	115,859	▲ 154		115,705	
退職手当等引当金繰入等	9,344									9,344		0	9,345	
賞与引当金繰入額	7,654					3	1	5	3	7,662	89		7,751	
物件費	13,043	397	152	37	54	665	1,306	1,981	1,981	16,329			16,329	
維持補修費	3,459	18	72	0	20	3	114	75	75	3,648			3,648	
減価償却費	71,759	255	132		265	1,628	2,280	183	183	74,223			74,223	
社会保障給付	10,161		2	0			3			10,164			10,164	
補助金等	91,680		1		50		51	576	576	92,307			92,307	
他会計等への支出額	1,747							100	100	1,847	▲ 1,847			
他団体への公共資産整備補助金等	29,826									29,826			29,826	
支払利息	12,615	88		59	58	245	450			13,065	▲ 3		13,062	
回収不能見込計上額	200									200			200	
その他行政コスト		2	7	819			828	8,034	8,034	8,862			8,862	
経常行政コスト合計	365,483	2,203	502	940	508	2,585	6,738	11,115	11,115	383,337	▲ 1,915	381,422		
経常収益														
使用料・手数料	3,986							265	265	4,251			4,251	
分担金・負担金・寄附金	1,325						263	263		1,589			1,589	
保険料														
事業収益		1,694	613	434	483	3,223	10,741	10,741	13,964				13,964	
その他特定行政サービス収入		4	23	281	4	617	928	118	118	1,046	▲ 3		1,043	
他会計補助金等		228		157	302	800	1,487			1,487	▲ 1,487			
経常収益合計	5,311	1,925	636	871	789	1,680	5,902	11,124	11,124	22,337	▲ 1,490	20,846		
(差引) 純経常行政コスト	360,172	278	▲ 134	69	▲ 281	905	836	▲ 8	▲ 8	361,000	▲ 425	360,575		

連結行政コスト計算書 内訳表（目的別）

（単位：百万円）

	地方独立行政法人		地方三公社			第三セクター等						
	公立大学法人和歌山県立医科大学	(合計)	和歌山県土地開発公社	和歌山県住宅供給公社	(合計)	(一社)わかやま森林と緑の公社	(一社)和歌山県私学振興基金協会	(財)和歌山県勤労福祉協会	(公財)和歌山県救急医療情報センター	(公財)和歌山地域地場産業振興センター	(公財)和歌山県栽培漁業協会	(財)和歌山県民総合健診センター
		F			G							
経常行政コスト												
生活インフラ・国土保全			295	326	621							
教育	30,649	30,649					7					
福祉												
環境衛生									111			571
産業振興						89		95		84	88	
警察												
総務												
議会												
収益事業												
支払利息	28	28	237	0	237	65		3				
回収不能見込計上額												
その他												
経常行政コスト合計	30,677	30,677	532	326	858	154	7	98	111	84	88	571
経常収益												
使用料・手数料										29		
分担金・負担金・寄附金	477	477				1				0		2
保険料												
事業収益	26,130	26,130	829	336	1,165	48		97		1	15	547
その他特定行政サービス収入	454	454	15	1	16	103	9	0	112	44	73	9
他会計補助金等												
経常収益合計	27,060	27,060	844	337	1,181	152	9	97	112	73	88	558
(差引) 純経常行政コスト	3,616	3,616	▲ 312	▲ 11	▲ 323	2	▲ 2	0	▲ 1	10	0	13

連結行政コスト計算書 内訳表（性質別）

（単位：百万円）

	地方独立行政法人		地方三公社			第三セクター等						
	公立大学法人和歌山県立医科大学	(合計)	和歌山県土地開発公社	和歌山県住宅供給公社	(合計)	(一社)わかやま森林と緑の公社	(一社)和歌山県私学振興基金協会	(財)和歌山県勤労福祉協会	(公財)和歌山県救急医療情報センター	(公財)和歌山地域地場産業振興センター	(公財)和歌山県栽培漁業協会	(財)和歌山県民総合健診センター
		F			G							
経常行政コスト												
人件費	11,786	11,786	29	70	98	39		42	34	35	42	195
退職手当等引当金繰入等	592	592	1	7	9	0		1	4	2	3	16
賞与引当金繰入額	1,886	1,886		4	4							11
物件費	14,128	14,128	9	23	32	26	5	29	70	35	35	311
維持補修費	248	248	25	203	228	2		4		1	4	10
減価償却費	1,998	1,998	0	2	2	0		0	0	10	1	5
社会保障給付												
補助金等			31		31	1	2	2	2	1	2	1
他会計等への支出額												
他団体への公共資産整備補助金等												
支払利息	28	28	237	0	237	65		3				
回収不能見込計上額												
その他行政コスト	10	10	200	17	217	22	0	17	0		1	20
経常行政コスト合計	30,677	30,677	532	326	858	154	7	98	111	84	88	571
経常収益												
使用料・手数料										29		
分担金・負担金・寄附金	477	477				1				0		2
保険料												
事業収益	26,130	26,130	829	336	1,165	48		97		1	15	547
その他特定行政サービス収入	454	454	15	1	16	103	9	0	112	44	73	9
他会計補助金等												
経常収益合計	27,060	27,060	844	337	1,181	152	9	97	112	73	88	558
(差引) 純経常行政コスト	3,616	3,616	▲ 312	▲ 11	▲ 323	2	▲ 2	0	▲ 1	10	0	13

連結行政コスト計算書 内訳表（目的別）

（単位：百万円）

	第三セクター等												
	(公財)和歌山県文化財センター	(公財)和歌山県角膜・腎臓移植推進協会	(公財)和歌山県農業公社	(公財)和歌山県国際交流協会	(公財)和歌山県暴力追放県民センター	(公社)和歌山県青少年育成協会	(公財)和歌山県水上安全協会	(財)和歌山県下水道公社	(公社)畜産協会わかやま	(財)和歌山県人権啓発センター	(公財)わかやま産業振興財団	(財)紀南環境整備公社	
経常行政コスト													
生活インフラ・国土保全								568					
教育	549					46							
福祉													
環境衛生		9											81
産業振興			44						49				521
警察					26		13						
総務				57						84			
議会													
収益事業													
支払利息			0		0								3
回収不能見込計上額													0
その他													
経常行政コスト合計	549	9	44	57	26	46	13	568	49	84	523		81
経常収益													
使用料・手数料													
分担金・負担金・寄附金		1			12	1			1				8
保険料													
事業収益	500		32	0	1			568	13	20	3		51
その他特定行政サービス収入	6	8	11	50	12	44	13	0	34	60	547		30
他会計補助金等													
経常収益合計	506	8	43	50	26	45	13	568	48	80	558		80
(差引) 純経常行政コスト	43	1	1	7		1	▲1	▲0	0	4	▲35		1

連結行政コスト計算書 内訳表（性質別）

（単位：百万円）

	第三セクター等												
	(公財)和歌山県文化財センター	(公財)和歌山県角膜・腎臓移植推進協会	(公財)和歌山県農業公社	(公財)和歌山県国際交流協会	(公財)和歌山県暴力追放県民センター	(公社)和歌山県青少年育成協会	(公財)和歌山県水上安全協会	(財)和歌山県下水道公社	(公社)畜産協会わかやま	(財)和歌山県人権啓発センター	(公財)わかやま産業振興財団	(財)紀南環境整備公社	
経常行政コスト													
人件費	112	5	2	24	13	24	7	41	23	49	166		13
退職手当等引当金繰入等	4			1	0	1	0		2	6	4		
賞与引当金繰入額									1		7		
物件費	430	4	9	31	5	16	4	483	8	30	174		67
維持補修費	0			0	0	0		16			0		
減価償却費	1	0	0	1	2	1	0		0		0		0
社会保障給付													
補助金等	1	0	0		2	5	0	28	13	0	137		0
他会計等への支出額													
他団体への公共資産整備補助金等													
支払利息			0		0								3
回収不能見込計上額													0
その他行政コスト	0	0	31	1	4	0	2	0	2	0	32		0
経常行政コスト合計	549	9	44	57	26	46	13	568	49	84	523		81
経常収益													
使用料・手数料													
分担金・負担金・寄附金		1			12	1			1				8
保険料													
事業収益	500		32	0	1			568	13	20	3		51
その他特定行政サービス収入	6	8	11	50	12	44	13	0	34	60	547		30
他会計補助金等													
経常収益合計	506	8	43	50	26	45	13	568	48	80	558		80
(差引) 純経常行政コスト	43	1	1	7		1	▲1	▲0	0	4	▲35		1

連結行政コスト計算書 内訳表（目的別）

（単位：百万円）

	第三セクター等			(単純合計) E+F+G+H	(相殺消去等) I	純計 (E+F+G+H+I) J
	南紀白浜空港ビル(株)	ウインナック(株)	(合計) H			
経常行政コスト						
生活インフラ・国土保全	122		690	73,212	▲ 1,567	71,645
教育			602	128,017	▲ 2,290	125,727
福祉				66,327		66,327
環境衛生			772	18,296	▲ 140	18,157
産業振興		630	1,599	45,292	▲ 411	44,881
警察			38	25,463	▲ 1	25,461
総務			141	22,584	▲ 77	22,507
議会				1,141		1,141
収益事業				11,019		11,019
支払利息		9	80	13,407	▲ 25	13,382
回収不能見込計上額		2	2	201		201
その他				11,922		11,922
経常行政コスト合計	122	641	3,924	416,881	▲ 4,511	412,370
経常収益						
使用料・手数料			29	4,279		4,279
分担金・負担金・寄附金			27	2,092		2,092
保険料						
事業収益	132	631	2,658	43,917	▲ 1,950	41,967
その他特定行政サービス収入	0	15	1,179	2,692	▲ 584	2,108
他会計補助金等						
経常収益合計	132	646	3,893	52,981	▲ 2,534	50,447
(差引) 純経常行政コスト	▲ 10	▲ 5	31	363,900	▲ 1,977	361,923

連結行政コスト計算書 内訳表（性質別）

（単位：百万円）

	第三セクター等			(単純合計) E+F+G+H	(相殺消去等) I	純計 (E+F+G+H+I) J
	南紀白浜空港ビル(株)	ウインナック(株)	(合計) H			
経常行政コスト						
人件費	28	12	904	128,495		128,495
退職手当等引当金繰入等	1		48	9,993	827	10,820
賞与引当金繰入額		0	20	9,660	▲ 0	9,660
物件費	39	5	1,816	32,306	▲ 1,637	30,670
維持補修費	4	1	40	4,165		4,165
減価償却費	35	1	58	76,281	1,374	77,655
社会保障給付				10,164		10,164
補助金等	7	0	204	92,542	▲ 5,050	87,492
他会計等への支出額						
他団体への公共資産整備補助金等				29,826		29,826
支払利息		9	80	13,407	▲ 25	13,382
回収不能見込計上額		2	2	201		201
その他行政コスト	8	611	752	9,842	▲ 1	9,841
経常行政コスト合計	122	641	3,924	416,881	▲ 4,511	412,370
経常収益						
使用料・手数料			29	4,279		4,279
分担金・負担金・寄附金			27	2,092		2,092
保険料						
事業収益	132	631	2,658	43,917	▲ 1,950	41,967
その他特定行政サービス収入	0	15	1,179	2,692	▲ 584	2,108
他会計補助金等						
経常収益合計	132	646	3,893	52,981	▲ 2,534	50,447
(差引) 純経常行政コスト	▲ 10	▲ 5	31	363,900	▲ 1,977	361,923

連結純資産変動計算書 内訳表

(単位：百万円)

	地方公共団体										(合計) A+B+C	(相殺消去等) D	純計 (A+B+C+D) E
	普通会計 A	公営事業会計						その他					
		公営企業会計											
		県立こころの 医療センター 事業会計	工業用水道 事業会計	土地造成事 業会計	県営港湾施 設管理特別 会計	流域下水道 事業特別会 計	(小計) B	県営競輪事 業特別会計	(小計) C				
期首純資産残高	1,614,812	5,423	8,536	7,523	5,740	49,756	76,978	7,251	7,251	1,699,041	▲ 17,336	1,681,705	
純経常行政コスト	▲ 360,172	▲ 278	134	▲ 69	281	▲ 905	▲ 836	8	8	▲ 361,000	425	▲ 360,575	
一般財源													
地方税	89,099									89,099		89,099	
地方交付税	163,593									163,593		163,593	
その他行政コスト充当財源	27,796									27,796	▲ 100	27,696	
補助金等受入	109,251		59			747	805			110,057		110,057	
臨時損益													
出資の受入・新規設立													
資産評価替えによる変動額	▲ 53									▲ 53		▲ 53	
無償受贈資産受入			30				30			30		30	
その他		26	▲ 18	▲ 530		▲ 71	▲ 593			▲ 593	473	▲ 120	
期末純資産残高	1,630,108	5,171	8,742	6,924	6,021	49,527	76,385	7,260	7,260	1,713,753	▲ 16,538	1,697,215	

連結純資産変動計算書 内訳表

(単位：百万円)

	地方独立行政法人		地方三公社			第三セクター等						
	公立大学法人和歌山県立医科大学	(合計) F	和歌山県土地開発公社	和歌山県住宅供給公社	(合計) G	(一社)わかやま森林と緑の公社	(一社)和歌山県私学振興基金協会	(財)和歌山県勤労福祉協会	(公財)和歌山県救急医療情報センター	(公財)和歌山地域地場産業振興センター	(公財)和歌山県栽培漁業協会	(財)和歌山県民総合健診センター
期首純資産残高	53,394	53,394	▲ 19,921	▲ 355	▲ 20,276	90	400	16	9	276	1,233	173
純経常行政コスト	▲ 3,616	▲ 3,616	312	11	323	▲ 2	2	▲ 0	1	▲ 10	▲ 0	▲ 13
一般財源												
地方税												
地方交付税												
その他行政コスト充当財源												
補助金等受入	4,711	4,711										
臨時損益												
出資の受入・新規設立												
資産評価替えによる変動額												
無償受贈資産受入												
その他	▲ 869	▲ 869					▲ 3					
期末純資産残高	53,620	53,620	▲ 19,609	▲ 344	▲ 19,953	88	399	16	10	266	1,232	160

連結純資産変動計算書 内訳表

(単位：百万円)

	第三セクター等											
	(公財)和歌山県文化財センター	(公財)和歌山県角膜・腎臓移植推進協会	(公財)和歌山県農業公社	(公財)和歌山県国際交流協会	(公財)和歌山県暴力追放県民センター	(公社)和歌山県青少年育成協会	(公財)和歌山県水上安全協会	(財)和歌山県下水道公社	(公社)畜産協会わかやま	(財)和歌山県人権啓発センター	(公財)わかやま産業振興財団	(財)紀南環境整備公社
期首純資産残高	33	59	322	600	804	373	325	47	60	37	1,445	59
純経常行政コスト	▲ 43	▲ 1	▲ 1	▲ 7		▲ 1	1	0	▲ 0	▲ 4	35	▲ 1
一般財源												
地方税												
地方交付税												
その他行政コスト充当財源												
補助金等受入									3			▲ 1
臨時損益												
出資の受入・新規設立												
資産評価替えによる変動額				1								
無償受贈資産受入												
その他					4					▲ 25	0	
期末純資産残高	42	58	168	594	855	371	325	44	106	8	1,480	57

連結純資産変動計算書 内訳表

(単位：百万円)

	第三セクター等			(単純合計) E+F+G+H	(相殺消去等) I	純計 (E+F+G+H+I) J
	南紀白浜空 港ビル株式 会社	ウインナッ ク株式会社	(合計) H			
期首純資産残高	440	73	6,873	1,721,696	▲ 64,275	1,657,421
純経常行政コスト	10	5	▲ 31	▲ 363,900	1,977	▲ 361,923
一般財源						
地方税				89,099		89,099
地方交付税				163,593		163,593
その他行政コスト充当財源				27,696	▲ 60	27,636
補助金等受入			1	114,769	▲ 4,132	110,637
臨時損益						
出資の受入・新規設立						
資産評価替えによる変動額			1	▲ 53		▲ 53
無償受贈資産受入				30		30
その他			▲ 23	▲ 1,012	1,772	760
期末純資産残高	450	78	6,806	1,737,688	▲ 64,718	1,672,970

連結資金収支計算書 内訳表

(単位：百万円)

	地方公共団体										(合計)	(相殺消去等)
	普通会計	公営事業会計								その他		
		公営企業会計										
		県立こころの医療センター事業会計	工業用水道事業会計	土地造成事業会計	県営港湾施設管理特別会計	流域下水道事業特別会計	(小計) B	県営競輪事業特別会計	(小計) C			
A									(小計) B	(小計) C	A+B+C	D
[経常的収支の部]												
人件費	140,671	1,442	139	23	61	44	1,709	166	166	142,546		
物件費	13,043	397	187	37	54	665	1,341	1,981	1,981	16,364		
社会保障給付	10,161		2	0			3			10,164		
補助金等	91,680		1		50		51	576	576	92,307		
支払利息	12,615	88		59	58	245	450			13,065	▲ 3	
他会計への事務費等充当財源繰出支出	416									416	▲ 416	
その他支出	18,053	13	79	74	37	3	206	8,209	8,209	26,468	▲ 100	
支出合計	286,639	1,941	408	194	259	957	3,759	10,932	10,932	301,330	▲ 519	
地方税	89,210									89,210		
地方交付税	163,593									163,593		
国補助金等	57,846									57,846		
使用料・手数料	3,298							265	265	3,563		
分担金・負担金・寄附金	445					69	69			514		
保険料												
事業収入		1,694	646	591	480		3,411	10,741	10,741	14,152		
諸収入	6,931	4	23	28			55	115	115	7,101	▲ 103	
地方債発行額	40,718									40,718		
長期借入金借入額												
短期借入金増加額												
基金取崩額	12,224									12,224		
他会計補助金等		228		157	98	335	817			817	▲ 817	
その他収入	17,444		1		4	617	622			18,066		
収入合計	391,709	1,925	671	776	582	1,021	4,974	11,121	11,121	407,803	▲ 921	
経常的収支額	105,069	▲ 15	263	581	323	64	1,215	189	189	106,473	▲ 401	
[公共資産整備収支の部]												
公共資産整備支出	97,944	39	296	65	8	1,248	1,657	75	75	99,677		
公共資産整備補助金等支出	29,826									29,826		
他会計への建設費充当財源繰出支出	38									38	▲ 38	
地方独立行政法人公共資産整備支出												
一部事務組合・広域連合公共資産整備支出												
地方三公社公共資産整備支出												
第三セクター等公共資産整備支出												
支出合計	127,808	39	296	65	8	1,248	1,657	75	75	129,541	▲ 38	
国補助金等	47,568					747	747			48,314		
地方債発行額	52,371					252	252			52,623		
長期借入金借入額												
基金取崩額	4,273									4,273		
他会計補助金等		20				23	42			42	▲ 42	
その他収入	2,663		3			109	112			2,774		
収入合計	106,874	20	3			1,130	1,153			108,027	▲ 42	
公共資産整備収支額	▲ 20,934	▲ 20	▲ 294	▲ 65	▲ 8	▲ 118	▲ 505	▲ 75	▲ 75	▲ 21,514	▲ 4	
[投資・財務的収支の部]												
投資及び出資金	12									12		
貸付金	77,270									77,270		
基金積立額	25,228				1		1	153	153	25,381		
定額運用基金への繰出支出	5									5		
他会計への公債費充当財源繰出支出	1,293									1,293	▲ 1,293	
地方債償還額	65,017	268		2,881	525	442	4,117			69,134		
長期借入金返済額												
短期借入金減少額												
収益事業純支出												
その他支出												
支出合計	168,824	268		2,881	526	442	4,117	153	153	173,095	▲ 1,293	
国補助金等	3,838									3,838		
貸付金回収額	79,063									79,063		
基金取崩額	68									68		
地方債発行額	696	37		2,351			2,388			3,085		
長期借入金借入額												
公共資産等売却収入	1,678									1,678		
収益事業純収入												
他会計補助金等		241			204	442	887			887	▲ 887	
その他収入	1,373							3	3	1,376		
収入合計	86,715	278		2,351	204	442	3,276	3	3	89,993	▲ 887	
投資・財務的収支額	▲ 82,109	10		▲ 530	▲ 322	0	▲ 842	▲ 150	▲ 150	▲ 83,101	406	
翌年度繰上充用金増減額												
当年度資金増減額	2,026	▲ 25	▲ 31	▲ 14	▲ 7	▲ 54	▲ 131	▲ 37	▲ 37	1,858		
期首資金残高	12,585	16	2,772	226	25	143	3,183	478	478	16,245		
経費負担割合変更に伴う差額												
期末資金残高	14,611	▲ 9	2,741	212	18	89	3,051	441	441	18,103		

連結資金収支計算書 内訳表

(単位：百万円)

	地方独立行政法人			地方三公社			第三セクター等				
	純計 (A+B+C+D) E	公立大学法 人和歌山県 立医科大学	(合計) F	和歌山県土 地開発公社	和歌山県住 宅供給公社	(合計) G	(一社)わ かやま森林 と緑の公社	(一社)和 歌山県私学 振興基金協 会	(財)和歌 山県勤労福 祉協会	(公財)和 歌山県救急 医療情報セ ンター	(公財)和 歌山地域地 場産業振興 センター
[経常的収支の部]											
人件費	142,546	14,206	14,206	106	73	179	39		42	35	32
物件費	16,364	14,601	14,601	14	23	37	27	5	29	71	36
社会保障給付	10,164										
補助金等	92,307			35		35	0	2	2	2	1
支払利息	13,062	29	29	237	0	237	65		3		
他会計への事務費等充当財源繰出支出											
その他支出	26,368	471	471	97	203	300	30	0	20	0	1
支出合計	300,811	29,307	29,307	488	300	788	161	7	97	108	70
地方税	89,210										
地方交付税	163,593										
国補助金等	57,846	4,560	4,560				24			112	
使用料・手数料	3,563										27
分担金・負担金・寄附金	514	508	508				1				0
保険料											
事業収入	14,152	26,015	26,015	856	346	1,202	23	1	98		1
諸収入	6,998			0	1	1	0	9		0	0
地方債発行額	40,718										
長期借入金借入額											
短期借入金増加額											
基金取崩額	12,224										
他会計補助金等											
その他収入	18,066	414	414	18	0	18	6		0		44
収入合計	406,883	31,497	31,497	874	347	1,221	55	9	98	112	72
経常的収支額	106,072	2,190	2,190	386	47	433	▲ 106	2	1	3	2
[公共資産整備収支の部]											
公共資産整備支出	99,677			92		92					
公共資産整備補助金等支出	29,826										
他会計への建設費充当財源繰出支出											
地方独立行政法人公共資産整備支出		2,805	2,805								
一部事務組合・広域連合公共資産整備支出											
地方三公社公共資産整備支出											
第三セクター等公共資産整備支出											
支出合計	129,502	2,805	2,805	92		92					
国補助金等	48,314	442	442								
地方債発行額	52,623										
長期借入金借入額		691	691								
基金取崩額	4,273						3				
他会計補助金等											
その他収入	2,774										
収入合計	107,984	1,133	1,133				3				
公共資産整備収支額	▲ 21,518	▲ 1,672	▲ 1,672	▲ 92		▲ 92	3				
[投資・財務的収支の部]											
投資及び出資金	12			19		19		31			
貸付金	77,270										
基金積立額	25,381						1			4	2
定額運用基金への繰出支出	5										
他会計への公債費充当財源繰出支出		1,160	1,160								
地方債償還額	69,134										
長期借入金返済額				74	13	87	161				
短期借入金減少額				318		318					
収益事業純支出											
その他支出				1		1		0			
支出合計	171,802	1,160	1,160	412	13	425	161	31		4	2
国補助金等	3,838										
貸付金回収額	79,063							18			
基金取崩額	68										
地方債発行額	3,085										
長期借入金借入額							247				
公共資産等売却収入	1,678										
収益事業純収入											
他会計補助金等											
その他収入	1,376	13	13	14		14		0			
収入合計	89,106	13	13	14		14	247	18			
投資・財務的収支額	▲ 82,696	▲ 1,148	▲ 1,148	▲ 399	▲ 13	▲ 412	85	▲ 13		▲ 4	▲ 2
翌年度繰上充用金増減額											
当年度資金増減額	1,858	▲ 629	▲ 629	▲ 105	34	▲ 70	▲ 18	▲ 11	1	▲ 1	0
期首資金残高	16,245	8,932	8,932	564	178	743	143	54	34	15	9
経費負担割合変更に伴う差額											
期末資金残高	18,103	8,303	8,303	460	213	673	125	44	35	15	9

連結資金収支計算書 内訳表

	第三セクター等										
	(公財)和歌山県栽培漁業協会	(財)和歌山県民総合健診センター	(公財)和歌山県文化財センター	(公財)和歌山県角膜・腎臓移植推進協会	(公財)和歌山県農業公社	(公財)和歌山県国際交流協会	(公財)和歌山県暴力追放県民センター	(公社)和歌山県青少年育成協会	(公財)和歌山県水上安全協会	(財)和歌山県下水道公社	(公社)畜産協会わかやま
[経常的収支の部]											
人件費	45	195	116	5	2	24	13	24	7	41	23
物件費	35	337	298	4	8	31	5	15	4	483	8
社会保障給付											
補助金等	2	1		0	0		2	5	0	28	13
支払利息					0		0				
他会計への事務費等充当財源繰出支出											
その他支出	4	30	0	1	45	2	7	0	2	27	109
支出合計	86	563	414	10	55	57	27	44	13	578	152
地方税											
地方交付税											
国補助金等		7	6	7	10			34			3
使用料・手数料											
分担金・負担金・寄附金	15	2		1			12	1			1
保険料											
事業収入	53	555	500		111	0	1			568	13
諸収入	20	1	0		4	9		5	6	0	0
地方債発行額				1							
長期借入金借入額											
短期借入金増加額											
基金取崩額											
他会計補助金等											
その他収入			0			41	12	4	7	0	104
収入合計	88	566	506	9	126	50	26	44	13	568	121
経常的収支額	2	3	92	▲1	71	▲7	▲1	▲0	1	▲10	▲31
[公共資産整備収支の部]											
公共資産整備支出											
公共資産整備補助金等支出											
他会計への建設費充当財源繰出支出											
地方独立行政法人公共資産整備支出											
一部事務組合・広域連合公共資産整備支出											
地方三公社公共資産整備支出											
第三セクター等公共資産整備支出											0
支出合計											0
国補助金等											
地方債発行額											
長期借入金借入額											
基金取崩額											
他会計補助金等											
その他収入											
収入合計											
公共資産整備収支額											▲0
[投資・財務的収支の部]											
投資及び出資金					158	99					
貸付金											
基金積立額		14				9		1	0		83
定額運用基金への繰出支出											
他会計への公債費充当財源繰出支出											
地方債償還額											
長期借入金返済額					21		2				
短期借入金減少額					30						
収益事業純支出											
その他支出					229						
支出合計		14			438	108	2	1	0		83
国補助金等											
貸付金回収額					307			1			
基金取崩額											99
地方債発行額											
長期借入金借入額											
公共資産等売却収入											0
収益事業純収入											
他会計補助金等											
その他収入					▲6	114					20
収入合計					301	114		1			119
投資・財務的収支額		▲14			▲137	6	▲2		▲0		35
翌年度繰上充用金増減額											
当年度資金増減額	2	▲11	92	▲1	▲67	▲1	▲3	▲0	1	▲10	4
期首資金残高	44	154	18	3	84	25	22	6	3	122	19
経費負担割合変更に伴う差額											
期末資金残高	46	143	109	2	18	24	19	5	4	112	23

連結資金収支計算書 内訳表

(単位：百万円)

	第三セクター等					(合計)	(単純合計) H E+F+G+H	(相殺消去等) I	純計 (E+F+G+H+I) J
	(財)和歌 山県人権啓 発センター	(公財)わ かやま産業 振興財団	(財)紀南 環境整備公 社	南紀白浜空 港ビル(株)	ウインナッ ク(株)				
[経常的収支の部]									
人件費	49	173	13	29	16	923	157,853	23	157,877
物件費	31	173	77	38	5	1,721	32,723	▲ 6,724	25,999
社会保障給付							10,164		10,164
補助金等	0	131	0	7	0	197	92,539	▲ 473	92,066
支払利息		3			9	80	13,408	▲ 25	13,384
他会計への事務費等充当財源繰出支出									
その他支出	0	37	0	12	830	1,157	28,296	▲ 1	28,294
支出合計	80	516	91	86	861	4,077	334,983	▲ 7,199	327,784
地方税							89,210		89,210
地方交付税							163,593		163,593
国補助金等	57	400	17		4	682	63,088	▲ 5,104	57,984
使用料・手数料						27	3,590	▲ 35	3,555
分担金・負担金・寄附金		8	58			100	1,121	277	1,398
保険料									
事業収入	20	3		132	631	2,711	44,079	▲ 2,044	42,035
諸収入	3		0	0	0	57	7,055	▲ 25	7,031
地方債発行額							40,719		40,719
長期借入金借入額									
短期借入金増加額									
基金取崩額							12,224		12,224
他会計補助金等									
その他収入		196	16		1	432	18,930	▲ 78	18,852
収入合計	80	607	92	132	635	4,009	443,610	▲ 7,009	436,601
経常的収支額	0	91	0	46	▲ 226	▲ 68	108,627	191	108,818
[公共資産整備収支の部]									
公共資産整備支出				26		26	99,795		99,795
公共資産整備補助金等支出							29,826		29,826
他会計への建設費充当財源繰出支出									
地方独立行政法人公共資産整備支出							2,805		2,805
一部事務組合・広域連合公共資産整備支出									
地方三公社公共資産整備支出									
第三セクター等公共資産整備支出						0	0		0
支出合計				26		26	132,425		132,425
国補助金等							48,756	▲ 279	48,477
地方債発行額							52,623		52,623
長期借入金借入額							691	▲ 704	▲ 13
基金取崩額						3	4,276		4,276
他会計補助金等									
その他収入							2,774		2,774
収入合計						3	109,120	▲ 983	108,137
公共資産整備収支額				▲ 26		▲ 23	▲ 23,305	▲ 983	▲ 24,288
[投資・財務的収支の部]									
投資及び出資金						288	319		319
貸付金							77,270	▲ 951	76,319
基金積立額	2	539	0			654	26,036		26,036
定額運用基金への繰出支出							5		5
他会計への公債費充当財源繰出支出							1,160	▲ 1,160	
地方債償還額							69,134		69,134
長期借入金返済額		3		37	134	358	446	200	646
短期借入金減少額		63				93	411	▲ 318	93
収益事業純支出									
その他支出						229	230		230
支出合計	2	605	0	37	134	1,623	175,011	▲ 2,229	172,781
国補助金等						1	3,839	▲ 1	3,838
貸付金回収額						325	79,388	▲ 1,278	78,110
基金取崩額	23	304	54			480	548		548
地方債発行額							3,085		3,085
長期借入金借入額					360	607	607	▲ 247	360
公共資産等売却収入						0	1,678		1,678
収益事業純収入									
他会計補助金等									
その他収入						128	1,530		1,530
収入合計	23	304	54		360	1,541	90,673	▲ 1,526	89,148
投資・財務的収支額	21	▲ 301	54	▲ 37	226	▲ 82	▲ 84,337	703	▲ 83,634
翌年度繰上充用金増減額									
当年度資金増減額	22	▲ 210	55	▲ 17	▲ 0	▲ 174	985	▲ 89	896
期首資金残高	10	272	2	194	10	1,244	27,164	1,288	28,452
経費負担割合変更に伴う差額									
期末資金残高	32	62	57	177	10	1,070	28,149	1,199	29,348