

# 令和4年度当初予算（案）のすがた

[ 計 数 資 料 ]

令 和 4 年 2 月

和 歌 山 県 財 政 課

# 一般会計款別予算額調

(歳入)

款	令和4年度当初予算		令和3年度当初予算		比較	
	予算額 (A) 千円	構成比 %	予算額 (B) 千円	構成比 %	増減額 (A-B) 千円	伸率 %
1 県 税	95,776,200	15.8	90,164,100	14.7	5,612,100	6.2
2 地方消費税清算金	42,078,000	7.0	41,749,000	6.8	329,000	0.8
3 地方譲与税	17,841,000	2.9	12,503,000	2.1	5,338,000	42.7
4 地方特例交付金	504,000	0.1	504,000	0.1	—	0.0
5 地方交付税	178,900,000	29.6	170,100,000	27.8	8,800,000	5.2
6 交通安全対策特別交付金	184,000	0.0	188,000	0.0	▲ 4,000	▲ 2.1
7 分担金及び負担金	1,182,207	0.2	835,043	0.1	347,164	41.6
8 使用料及び手数料	6,000,788	1.0	5,995,470	1.0	5,318	0.1
9 国庫支出金	105,514,194	17.5	92,453,185	15.1	13,061,009	14.1
10 財産収入	336,320	0.1	400,230	0.1	▲ 63,910	▲ 16.0
11 寄附金	84,668	0.0	85,540	0.0	▲ 872	▲ 1.0
12 繰入金	7,855,257	1.3	11,105,105	1.8	▲ 3,249,848	▲ 29.3
13 繰越金	1	0.0	1	0.0	—	0.0
14 諸収入	83,861,382	13.9	103,684,298	17.0	▲ 19,822,916	▲ 19.1
15 県債	64,276,400	10.6	82,254,300	13.4	▲ 17,977,900	▲ 21.9
歳入合計	604,394,417	100.0	612,021,272	100.0	▲ 7,626,855	▲ 1.2

## (歳出)

款	令和4年度当初予算		令和3年度当初予算		比較	
	予算額 (A) 千円	構成比 %	予算額 (B) 千円	構成比 %	増減額 (A-B) 千円	伸率 %
1 議会費	1,248,101	0.2	1,281,677	0.2	▲ 33,576	▲ 2.6
2 総務費	33,682,347	5.6	31,498,183	5.2	2,184,164	6.9
3 民生費	82,478,420	13.6	78,276,416	12.8	4,202,004	5.4
4 衛生費	38,676,482	6.4	31,341,577	5.1	7,334,905	23.4
5 労働費	1,186,736	0.2	1,370,325	0.2	▲ 183,589	▲ 13.4
6 農林水産業費	23,561,986	3.9	24,061,681	3.9	▲ 499,695	▲ 2.1
7 商工費	90,298,689	14.9	107,194,421	17.5	▲ 16,895,732	▲ 15.8
8 土木費	74,124,760	12.3	72,064,089	11.8	2,060,671	2.9
9 警察費	28,716,059	4.8	28,207,940	4.6	508,119	1.8
10 教育費	109,341,012	18.1	109,587,509	17.9	▲ 246,497	▲ 0.2
11 災害復旧費	7,044,809	1.2	9,244,407	1.5	▲ 2,199,598	▲ 23.8
12 公債費	67,818,910	11.2	72,048,518	11.8	▲ 4,229,608	▲ 5.9
13 諸支出金	46,016,106	7.6	45,644,529	7.5	371,577	0.8
14 予備費	200,000	0.0	200,000	0.0	—	0.0
歳出合計	604,394,417	100.0	612,021,272	100.0	▲ 7,626,855	▲ 1.2

一般会計性質別予算額調

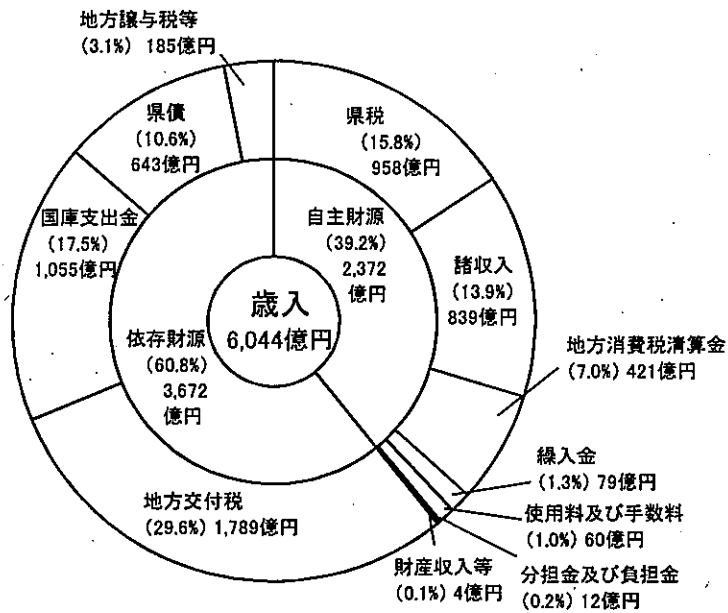
(歳出)

区分	令和4年度当初予算		左の財源内訳				令和3年度当初予算		比較	
	予算額 (A) 千円	構成比 %	国庫支出金 千円	特定財 地方債 千円	財源 その他 千円	一般財源 千円	予算額 (B) 千円	構成比 %	増減額 (A-B) 千円	伸率 %
1 消費的経費	343,124,901	56.8	65,808,825	—	12,826,862	264,489,214	327,615,728	53.5	15,509,173	4.7
(1) 人件費	135,626,132	22.4	14,514,538	—	2,205,989	118,905,605	136,347,554	22.3	▲721,422	▲0.5
(2) 維持補修、物件費	24,560,874	4.1	4,752,728	—	2,176,800	17,631,346	21,534,464	3.5	3,026,410	14.1
(3) その他	182,937,895	30.3	46,541,559	—	8,444,073	127,952,263	169,733,710	27.7	13,204,185	7.8
2 投資的経費	102,983,604	17.0	36,263,535	50,975,500	4,678,002	11,066,567	106,455,430	17.4	▲3,471,826	▲3.3
(1) 普通建設事業	95,938,795	15.9	31,697,233	48,586,300	4,678,002	10,977,260	97,211,023	15.9	▲1,272,228	▲1.3
補助	56,898,351	9.4	31,173,644	21,689,477	2,246,782	1,788,448	60,178,056	9.8	▲3,279,705	▲5.5
単独	24,239,931	4.0	523,589	12,675,323	2,380,547	8,660,472	24,200,434	4.0	39,497	0.2
国直轄	14,800,513	2.5	—	14,221,500	50,673	528,340	12,832,533	2.1	1,967,980	15.3
(2) 災害復旧事業	7,044,809	1.1	4,566,302	2,389,200	—	89,307	9,244,407	1.5	▲2,199,598	▲23.8
補助	6,704,809	1.1	4,566,302	2,049,200	—	89,307	8,904,407	1.4	▲2,199,598	▲24.7
単独	340,000	0.0	—	340,000	—	—	340,000	0.1	—	0.0
国直轄	—	0.0	—	—	—	—	—	0.0	—	—
(3) 失業対策事業	—	0.0	—	—	—	—	—	0.0	—	—
3 公債費	67,755,732	11.2	—	—	910,509	66,845,223	71,981,075	11.8	▲4,225,343	▲5.9
4 繰出金	6,850,583	1.1	—	—	—	6,850,583	6,621,477	1.1	229,106	3.5
5 その他	83,679,597	13.9	1,110,082	4,300,900	76,288,878	1,979,737	99,347,562	16.2	▲15,667,965	▲15.8
計	604,394,417	100.0	103,182,442	55,276,400	94,704,251	351,231,324	612,021,272	100.0	▲7,626,855	▲1.2

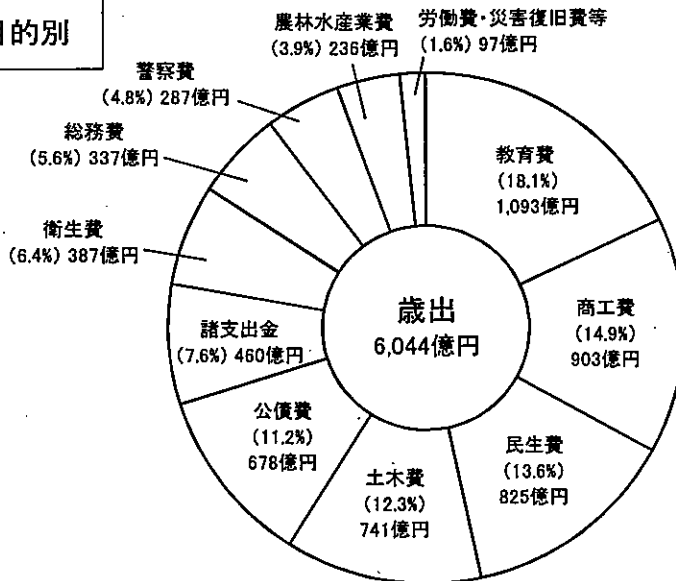
特別会計予算額調

会計名	令和4年度当初 歳出予算額 (A) 千円	左の財源内訳			令和3年度当初 歳出予算額 (B) 千円	比較 (A - B) 千円
		国庫支出金 千円	一般会計繰入金 千円	その他 千円		
農林水産振興資金	211,577	-	283	211,294	218,425	▲6,848
中小企業振興資金	557,580	-	-	557,580	172,366	385,214
母子父子寡婦福祉資金	152,755	-	10,000	142,755	184,834	▲32,079
修学奨励金	210,947	-	-	210,947	230,391	▲19,444
職員住宅	176,794	-	-	176,794	190,044	▲13,250
国民健康保険	102,863,212	31,466,011	6,808,384	64,588,817	104,544,399	▲1,681,187
県営競輪事業	18,599,174	-	-	18,599,174	15,320,937	3,278,237
県営港湾施設管理	507,975	-	-	507,975	509,824	▲1,849
市町村振興資金	845,409	-	22,866	822,543	841,541	3,868
自動車税証紙	1,056,000	-	-	1,056,000	807,000	249,000
用地取得事業	3,323,637	-	9,050	3,314,587	4,838,516	▲1,514,879
公債管理	104,922,036	-	67,752,468	37,169,568	105,151,054	▲229,018
小計	233,427,096	31,466,011	74,603,051	127,358,034	233,009,331	417,765
県立こころの医療センター	2,586,410	-	983,453	1,602,957	2,679,727	▲93,317
工業用水道事業	2,412,017	-	-	2,412,017	1,724,525	687,492
土地造成事業	2,517,804	-	157,000	2,360,804	1,663,032	854,772
流域下水道事業	3,889,441	304,775	845,773	2,738,893	3,777,262	112,179
小計	11,405,672	304,775	1,986,226	9,114,671	9,844,546	1,561,126
合計	244,832,768	31,770,786	76,589,277	136,472,705	242,853,877	1,978,891

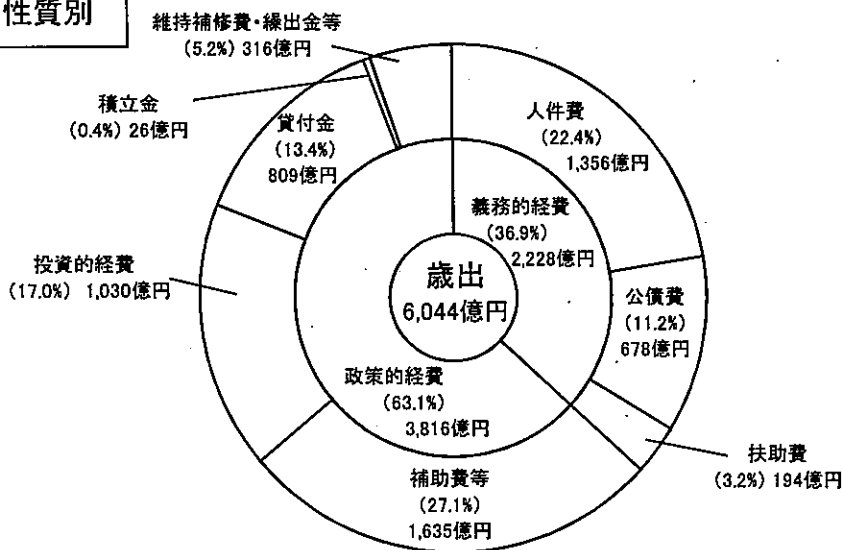
歳入の状況



歳出・目的別



歳出・性質別



注) 計数はそれぞれ四捨五入によっているので、端数において合計とは一致しないものがある。