

速 報 値

令和 8 年度当初予算（案）のすがた

[計 数 資 料]

令和 8 年 2 月

和歌山県財政課

一 般 会 計 款 別 予 算 額 調

(歳 入)

款	令和8年度当初予算		令和7年度当初予算		比 較	
	予 算 額 (A) 千円	構成比 %	予 算 額 (B) 千円	構成比 %	増 減 額 (A－B) 千円	伸 率 %
1 県 税	100,626,400	15.5	98,387,200	16.0	2,239,200	2.3
2 地 方 消 費 税 清 算 金	56,042,000	8.6	46,598,000	7.6	9,444,000	20.3
3 地 方 譲 与 税	22,275,000	3.4	20,783,000	3.4	1,492,000	7.2
4 地 方 特 例 交 付 金	3,931,000	0.6	499,000	0.1	3,432,000	687.8
5 地 方 交 付 税	196,900,000	30.3	183,000,000	29.8	13,900,000	7.6
6 交通安全対策特別交付金	132,000	0.0	144,000	0.0	▲ 12,000	▲ 8.3
7 分 担 金 及 び 負 担 金	864,197	0.1	808,532	0.1	55,665	6.9
8 使 用 料 及 び 手 数 料	5,679,872	0.9	5,763,660	1.0	▲ 83,788	▲ 1.5
9 国 庫 支 出 金	83,351,148	12.8	81,582,520	13.3	1,768,628	2.2
10 財 産 収 入	578,629	0.1	323,577	0.1	255,052	78.8
11 寄 附 金	196,192	0.0	138,316	0.0	57,876	41.8
12 繰 入 金	33,539,846	5.2	27,683,012	4.5	5,856,834	21.2
13 繰 越 金	1	0.0	1	0.0	—	0.0
14 諸 収 入	93,300,866	14.4	94,503,191	15.4	▲ 1,202,325	▲ 1.3
15 県 債	52,433,800	8.1	53,598,900	8.7	▲ 1,165,100	▲ 2.2
歳 入 合 計	649,850,951	100.0	613,812,909	100.0	36,038,042	5.9

(歳 出)

款	令和8年度当初予算		令和7年度当初予算		比 較	
	予 算 額 (A) 千円	構成比 %	予 算 額 (B) 千円	構成比 %	増 減 額 (A－B) 千円	伸 率 %
1 議 会 費	1,251,220	0.2	1,239,054	0.2	12,166	1.0
2 総 務 費	41,897,881	6.4	35,863,752	5.8	6,034,129	16.8
3 民 生 費	87,952,566	13.5	84,520,047	13.8	3,432,519	4.1
4 衛 生 費	17,712,557	2.7	16,023,289	2.6	1,689,268	10.5
5 労 働 費	1,637,309	0.3	1,207,382	0.2	429,927	35.6
6 農 林 水 産 業 費	23,805,448	3.7	24,212,112	3.9	▲ 406,664	▲ 1.7
7 商 工 費	93,685,983	14.4	90,854,489	14.8	2,831,494	3.1
8 土 木 費	71,148,949	11.0	72,376,892	11.8	▲ 1,227,943	▲ 1.7
9 警 察 費	32,617,685	5.0	31,014,322	5.1	1,603,363	5.2
10 教 育 費	128,333,399	19.7	115,883,026	18.9	12,450,373	10.7
11 災 害 復 旧 費	8,149,161	1.3	10,378,035	1.7	▲ 2,228,874	▲ 21.5
12 公 債 費	84,989,664	13.1	82,132,714	13.4	2,856,950	3.5
13 諸 支 出 金	56,469,129	8.7	47,907,795	7.8	8,561,334	17.9
14 予 備 費	200,000	0.0	200,000	0.0	—	0.0
歳 出 合 計	649,850,951	100.0	613,812,909	100.0	36,038,042	5.9

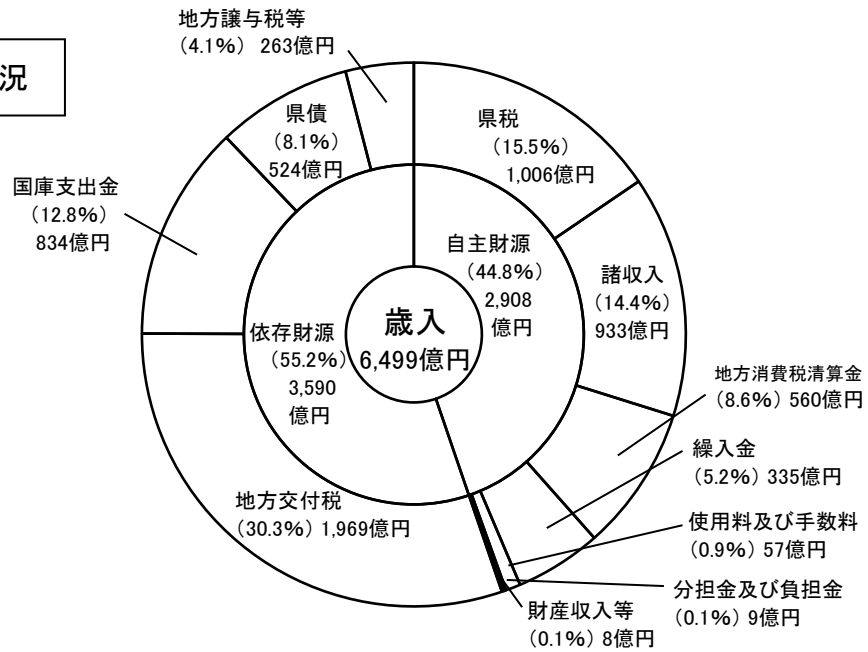
一般会計性質別予算額調

区 分	令和8年度当初予算		左 の 財 源 内 訳				令和7年度当初予算		比 較	
	予 算 額 (A) 千円	構成比 %	特 定 財 源			一 般 財 源 千円	予 算 額 (B) 千円	構成比 %	増 減 額 (A－B) 千円	伸 率 %
			国庫支出金 千円	地 方 債 千円	そ の 他 千円					
1 消費的経費	358,828,735	55.2	40,444,512	—	17,483,908	300,900,315	333,420,147	54.3	25,408,588	7.6
(1) 人件費	148,046,994	22.8	15,772,359	—	3,616,786	128,657,849	139,402,262	22.7	8,644,732	6.2
(2) 維持補修、物件費	24,667,944	3.8	906,792	—	2,469,327	21,291,825	24,313,543	4.0	354,401	1.5
(3) その他	186,113,797	28.6	23,765,361	—	11,397,795	150,950,641	169,704,342	27.6	16,409,455	9.7
2 投資的経費	97,347,126	15.0	38,422,232	48,441,300	3,105,210	7,378,384	102,620,011	16.7	▲5,272,885	▲5.1
(1) 普通建設事業	89,099,965	13.7	32,904,729	45,837,700	3,105,210	7,252,326	92,159,749	15.0	▲3,059,784	▲3.3
補助	59,143,372	9.1	32,263,425	22,721,828	2,123,981	2,034,138	56,472,193	9.2	2,671,179	4.7
単独	21,241,355	3.3	641,304	14,473,872	935,417	5,190,762	25,444,416	4.1	▲4,203,061	▲16.5
国直轄	8,715,238	1.3	—	8,642,000	45,812	27,426	10,243,140	1.7	▲1,527,902	▲14.9
(2) 災害復旧事業	8,247,161	1.3	5,517,503	2,603,600	—	126,058	10,460,262	1.7	▲2,213,101	▲21.2
補助	7,807,686	1.2	5,517,503	2,210,200	—	79,983	10,036,560	1.6	▲2,228,874	▲22.2
単独	439,475	0.1	—	393,400	—	46,075	423,702	0.1	15,773	3.7
国直轄	—	0.0	—	—	—	—	—	0.0	—	—
(3) 失業対策事業	—	0.0	—	—	—	—	—	0.0	—	—
3 公債費	84,923,258	13.1	—	—	22,103,994	62,819,264	82,062,782	13.4	2,860,476	3.5
4 繰出金	6,009,135	0.9	—	—	—	6,009,135	5,895,481	1.0	113,654	1.9
5 その他	102,742,697	15.8	1,757,180	3,992,500	84,376,852	12,616,165	89,814,488	14.6	12,928,209	14.4
計	649,850,951	100.0	80,623,924	52,433,800	127,069,964	389,723,263	613,812,909	100.0	36,038,042	5.9

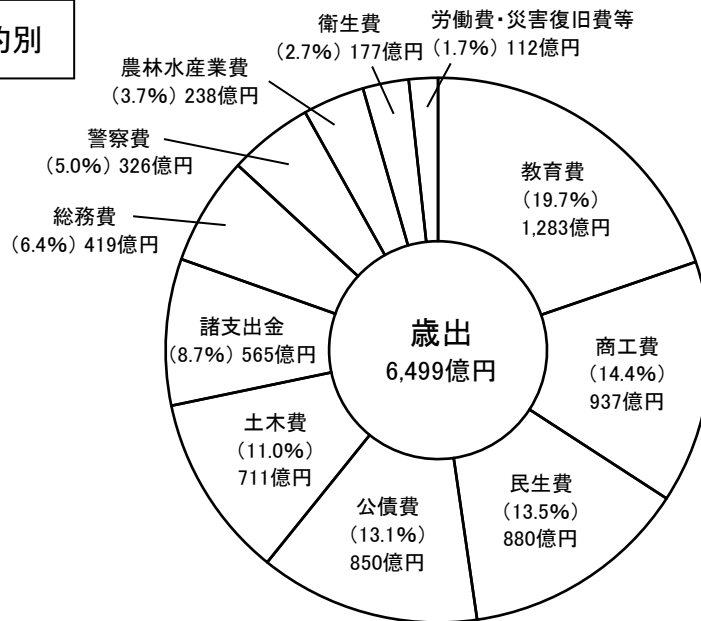
特 別 会 計 予 算 額 調

会 計 名	令和8年度当初 歳 出 予 算 額 (A) 千円	左 の 財 源 内 訳			令和7年度当初 歳 出 予 算 額 (B) 千円	比 較 (A - B) 千円
		国庫支出金 千円	一般会計繰入金 千円	そ の 他 千円		
農 林 水 産 振 興 資 金	262,162	-	276	261,886	268,636	▲6,474
中 小 企 業 振 興 資 金	174,955	-	-	174,955	150,959	23,996
母子父子寡婦福祉資金	123,284	-	-	123,284	125,792	▲2,508
修 学 奨 励 金	130,211	-	-	130,211	144,440	▲14,229
職 員 住 宅	143,644	-	-	143,644	158,347	▲14,703
国 民 健 康 保 険	94,380,679	28,736,996	6,005,664	59,638,019	94,452,208	▲71,529
県 営 競 輪 事 業	35,351,916	-	-	35,351,916	25,471,941	9,879,975
県 営 港 湾 施 設 管 理	550,772	-	-	550,772	693,701	▲142,929
市 町 村 振 興 資 金	1,020,227	-	-	1,020,227	820,227	200,000
自 動 車 税 証 紙	230,683	-	-	230,683	1,148,202	▲917,519
用 地 取 得 事 業	964,866	-	3,195	961,671	1,580,243	▲615,377
公 債 管 理	128,641,167	-	84,903,682	43,737,485	125,108,720	3,532,447
小 計	261,974,566	28,736,996	90,912,817	142,324,753	250,123,416	11,851,150
県立こころの医療センター事業	3,054,744	-	1,349,758	1,704,986	2,756,736	298,008
工 業 用 水 道 事 業	915,743	-	-	915,743	4,768,279	▲3,852,536
土 地 造 成 事 業	3,178,852	-	157,000	3,021,852	2,458,864	719,988
流 域 下 水 道 事 業	5,052,178	842,000	1,021,803	3,188,375	4,423,368	628,810
小 計	12,201,517	842,000	2,528,561	8,830,956	14,407,247	▲2,205,730
合 計	274,176,083	29,578,996	93,441,378	151,155,709	264,530,663	9,645,420

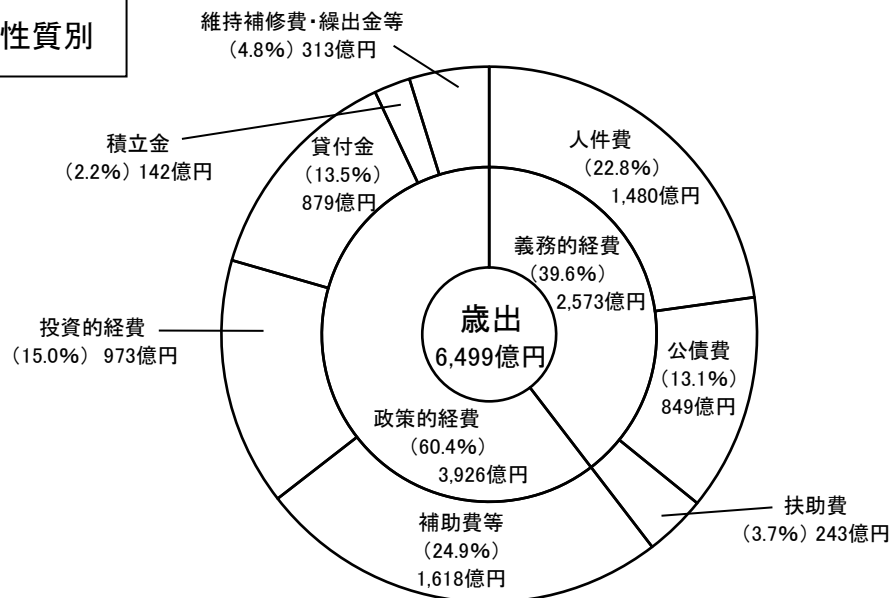
歳入の状況



歳出・目的別



歳出・性質別



注) 計数はそれぞれ四捨五入によっているので、端数において合計とは一致しないものがある。