

女性の職業生活における活躍の推進に関する法律第21条に基づく 女性の職業選択に資する情報の公表（令和3年7月公表）

《職業生活における機会の提供に関する実績》

（1）採用試験の受験者の総数及び採用した職員に占める女性職員の割合

※府令第6条第1項第1号イ及びロ

	平成31年		令和2年		令和3年	
	受験者	採用者	受験者	採用者	受験者	採用者
一般行政職	40.66%	47.69%	36.13%	52.56%	37.04%	41.38%
技術職	11.68%	18.42%	17.71%	18.42%	16.49%	12.82%
資格免許職	46.84%	53.85%	52.53%	53.33%	48.15%	42.42%

※各年4月1日時点

（2）管理的地位にある職員に占める女性職員の割合 ※府令第6条第1項第1号ニ

平成31年	令和2年	令和3年
5.81%	6.55%	8.54%

※各年4月1日時点

（3）各役職段階にある職員に占める女性職員の割合 ※府令第6条第1項第1号ホ

	平成31年	令和2年	令和3年
部長級	4.00%	11.11%	10.71%
次長級	10.20%	8.00%	5.88%
課長級	5.41%	6.09%	8.72%
課長補佐級	18.09%	18.83%	20.37%
係長級	24.05%	24.53%	23.67%

※各年4月1日時点

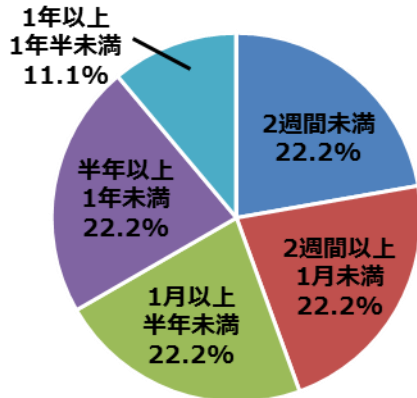
《職業生活と家庭生活との両立に資する勤務環境の整備に関する実績》

(1) 男女別の育児休業取得率及び取得期間の分布状況 ※府令第6条第1項第2号ロ

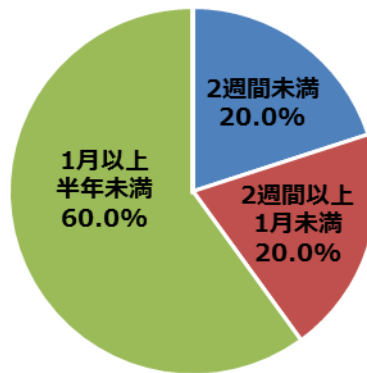
		平成30年度		令和元年度		令和2年度	
		取得率	平均取得期間	取得率	平均取得期間	取得率	平均取得期間
一般行政職	男性	0%	—	9.09%	28日	18.37%	93日
	女性	100%	543日	100%	508日	100%	510日
技術職	男性	3.03%	273日	7.50%	154日	17.86%	32日
	女性	100%	625日	100%	648日	100%	599日
資格免許職	男性	0%	—	42.86%	95日	6.25%	183日
	女性	100%	695日	100%	614日	100%	607日

○取得期間の分布状況（令和2年度）

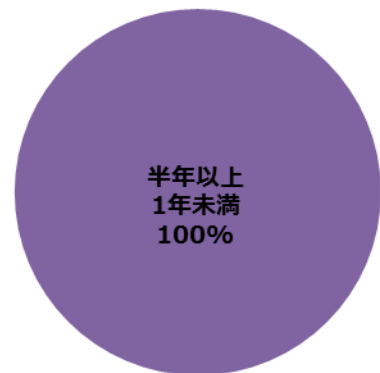
【一般行政職（男性）】



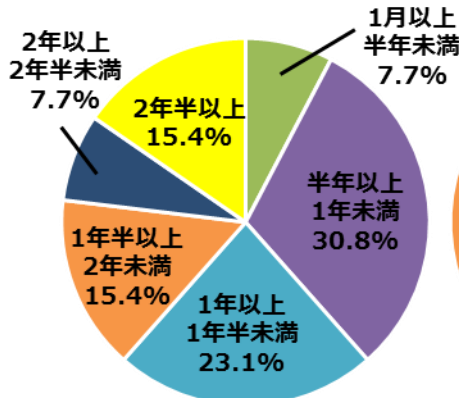
【技術職（男性）】



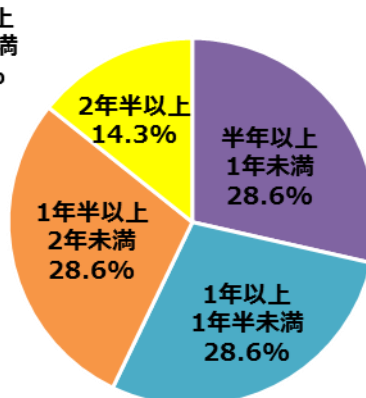
【資格免許職（男性）】



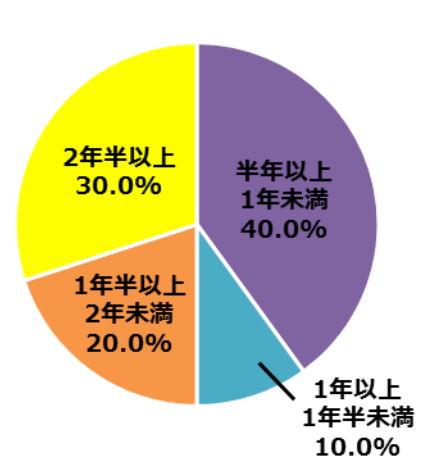
【一般行政職（女性）】



【技術職（女性）】



【資格免許職（女性）】

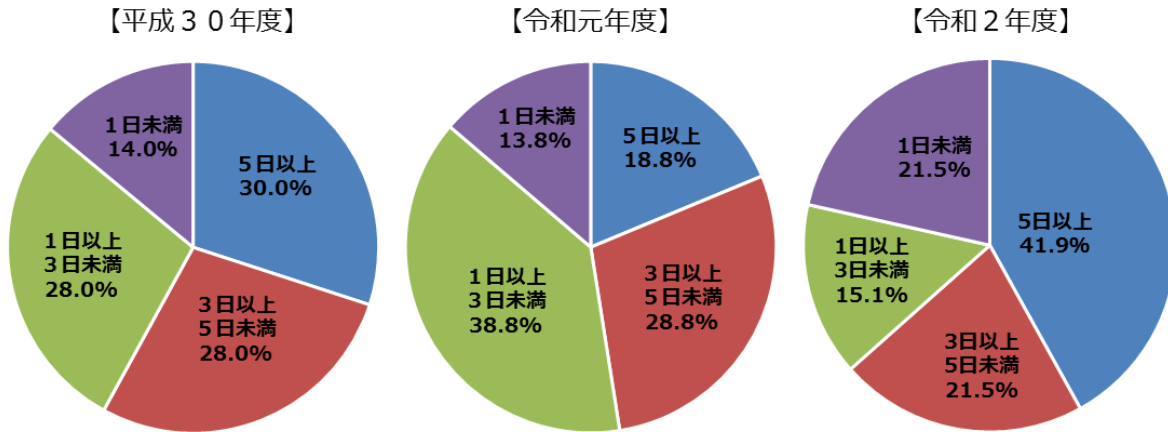


(2) 男性職員の配偶者出産休暇（3日）及び育児参加のための休暇（5日）取得率及び合計取得日数の分布状況

※府令第6条第1項第2号八

	平成30年度	令和元年度	令和2年度
合計取得率	91.0%	88.8%	79.6%

○合計取得期間の分布状況



(3) 本庁及び出先機関に勤務する職員（管理職以外）の一月当たりの平均超過勤務時間

※府令第6条第1項第2号二（1）

	平成30年度	令和元年度	令和2年度
本庁	15.1時間	16.5時間	17.0時間
出先機関	11.0時間	11.2時間	12.0時間

(4) 職員の年次休暇の取得日数の状況(令和2年1月～令和2年12月)

※府令第6条第1項第2号ハ

年度	取得日数
平成30年	11.7日
令和元年	11.1日
令和2年	10.7日