

直近の感染状況

令和3年5月18日

人

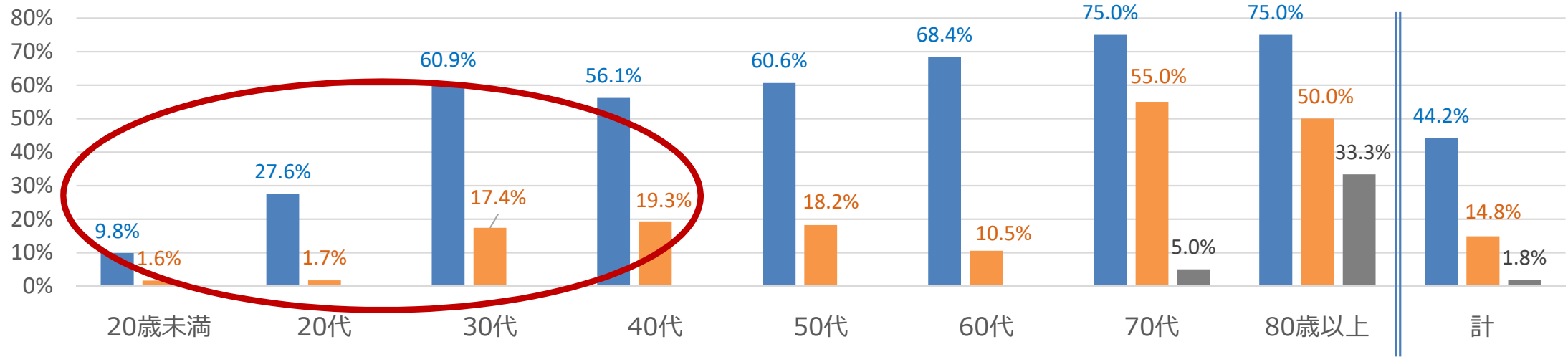
4月/5月	20日	21日	22日	23日	24日	25日	26日	27日	28日	29日	30日	1日	2日	3日
新規感染者数	55	36	45	36	31	23	16	27	26	36	20	24	39	15
入院患者数	353	367	384	379	383	385	363	349	336	327	315	299	306	288

5月	4日	5日	6日	7日	8日	9日	10日	11日	12日	13日	14日	15日	16日	17日
新規感染者数	22	23	23	19	19	17	11	19	25	28	12	17	12	4
入院患者数	291	293	290	287	265	244	230	217	217	225	211	203	201	174

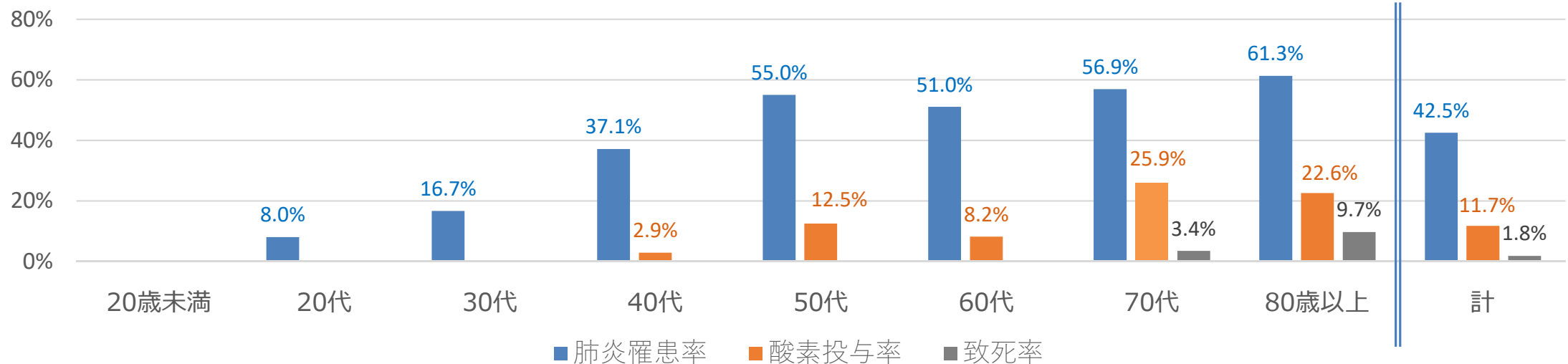
変異株と従来株の年代別肺炎併発率等割合の比較

○ 変異株では全年齢で肺炎の併発率が従来株より高く、若い年代でも酸素投与が必要になっている。

① **変異株** (3月14日から4月30日までに退院陽性者のうち、5月7日までにスクリーニング検査で変異株と判定された**283名**)



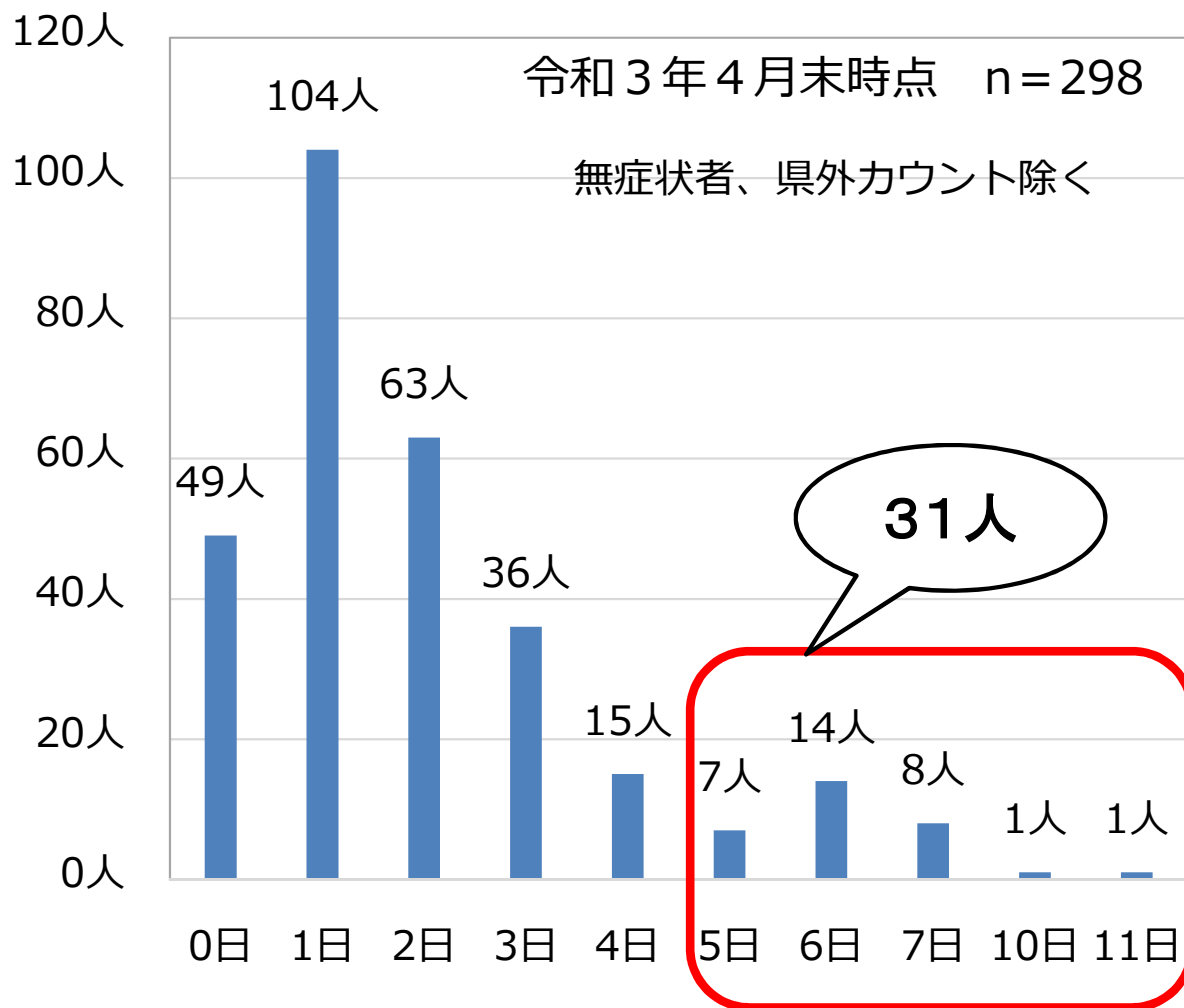
② **従来株** (3月14日から4月30日までに退院陽性者のうち、5月7日までに従来株と判定された者及びその関連の陽性者**273名**)



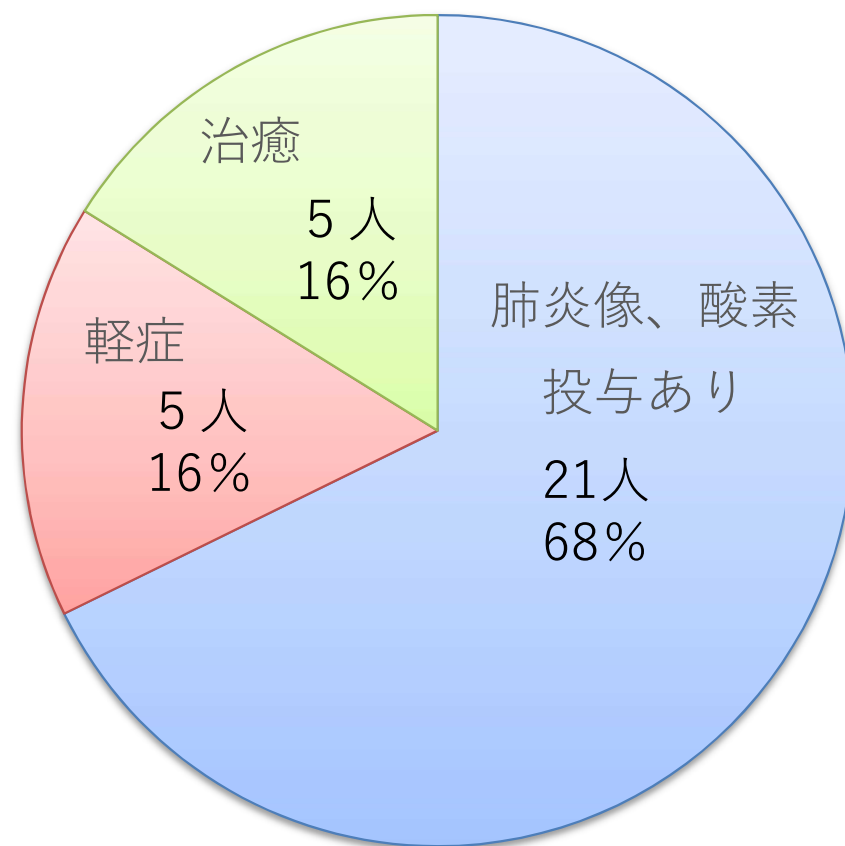
※胸部CT等の検査が一部実施されていないことから実際はこれ以上に肺炎を併発。精査により、以前の公表から数値が変動。

受診が遅い人の状況

○ 発症から受診まで5日以上かかった31人のうち、入院後、肺炎があり、酸素投与が必要になった人が21人いた。



【発症から受診まで5日以上かかった方の症状】



「県民の皆様へのお願い」
特に徹底していただきたいポイント

◎不要不急の外出自粛要請（～5月31日）

◎和歌山市内の飲食店の時短要請（～5月31日）

◎飲食時の基本的な感染症対策の徹底

◎軽微な症状でも直ちにクリニック受診

◎病院・福祉サービスは施設内感染に注意

新型コロナワクチンの接種について

市町村名	6/7,14 配分後の 配分箱数	6/7,14 配分後の 配分率	未配分 箱数
和歌山市	185	95.4%	9
海南市	32	100.9%	0
橋本市	34	97.1%	2
有田市	14	84.2%	3
御坊市	11	85.5%	2
田辺市	30	71.3%	12
新宮市	15	81.1%	4
紀の川市	30	85.6%	5
岩出市	17	78.0%	5
紀美野町	7	99.4%	1

市町村名	6/7,14 配分後の 配分箱数	6/7,14 配分後の 配分率	未配分 箱数
かつらぎ町	10	87.9%	2
九度山町	4	119.2%	0
高野町	3	127.6%	0
湯浅町	7	93.8%	1
広川町	4	92.1%	1
有田川町	13	88.5%	2
美浜町	4	87.8%	1
日高町	4	96.1%	1
由良町	4	103.2%	0
印南町	6	113.7%	0

市町村名	6/7,14 配分後の 配分箱数	6/7,14 配分後の 配分率	未配分 箱数
みなべ町	8	111.8%	0
日高川町	6	98.7%	1
白浜町	13	92.0%	2
上富田町	7	94.5%	1
すさみ町	4	116.3%	0
那智勝浦町	10	90.1%	2
太地町	3	118.0%	0
古座川町	3	112.3%	0
北山村	1	251.3%	0
串本町	12	94.9%	1

県計 501 92.1% 58

(令和3年5月18日公表)

全国の高齢者等へのワクチン接種状況

都道府県名	1回目接種件数	1回目接種率
北海道	27,725	1.67%
青森県	14,667	3.52%
岩手県	13,749	3.39%
宮城県	16,203	2.55%
秋田県	18,229	5.06%
山形県	20,408	5.70%
福島県	22,023	3.82%
茨城県	18,547	2.21%
栃木県	13,728	2.47%
群馬県	16,846	2.92%
埼玉県	28,389	1.47%
千葉県	25,425	1.49%
東京都	72,080	2.31%
神奈川県	28,913	1.25%
新潟県	21,668	3.03%
富山県	2,966	0.89%

都道府県名	1回目接種件数	1回目接種率
石川県	17,447	5.24%
福井県	9,788	4.21%
山梨県	9,260	3.72%
長野県	22,248	3.42%
岐阜県	18,954	3.15%
静岡県	17,722	1.63%
愛知県	55,296	2.95%
三重県	11,582	2.19%
滋賀県	18,598	5.09%
京都府	11,696	1.59%
大阪府	40,943	1.72%
兵庫県	23,688	1.51%
奈良県	12,575	3.02%
和歌山県	29,270	9.47%
鳥取県	11,010	6.23%
島根県	8,891	3.88%

都道府県名	1回目接種件数	1回目接種率
岡山県	6,330	1.12%
広島県	18,818	2.31%
山口県	30,540	6.57%
徳島県	10,379	4.27%
香川県	15,070	5.00%
愛媛県	7,052	1.60%
高知県	20,721	8.43%
福岡県	20,087	1.44%
佐賀県	12,680	5.18%
長崎県	10,969	2.53%
熊本県	16,908	3.11%
大分県	12,343	3.32%
宮崎県	17,744	5.11%
鹿児島県	21,077	4.11%
沖縄県	11,993	3.71%
合計	913,245	2.57%

※ 接種件数：首相官邸HP（5月16日時点）

※ 接種率：住民基本台帳（令和2年1月1日）の65歳以上人口で計算