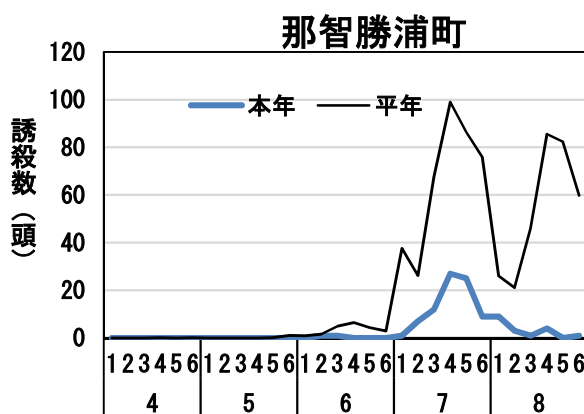
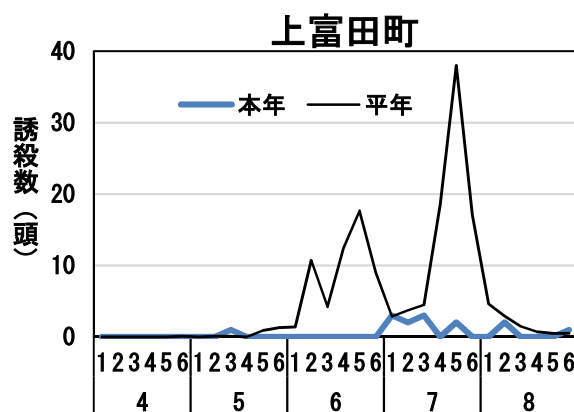
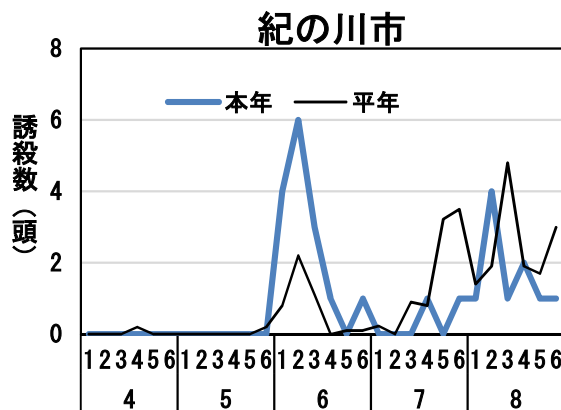


## ツマグロヨコバイの誘殺状況（2021年）

予察灯（60W白熱灯）

単位：頭

月	半旬	紀の川市		上富田町		那智勝浦町	
		本年	平年	本年	平年	本年	平年
4	1	0	0.0	0	0.0	0	0.0
	2	0	0.0	0	0.0	0	0.0
	3	0	0.0	0	0.0	0	0.0
	4	0	0.2	0	0.0	0	0.1
	5	0	0.0	0	0.0	0	0.0
	6	0	0.0	0	0.1	0	0.1
5	1	0	0.0	0	0.0	0	0.0
	2	0	0.0	0	0.1	0	0.0
	3	0	0.0	1	0.1	0	0.0
	4	0	0.0	0	0.0	0	0.0
	5	0	0.0	0	0.9	0	0.1
	6	0	0.2	0	1.3	0	1.1
6	1	4	0.8	0	1.4	0	1.0
	2	6	2.2	0	10.7	1	1.7
	3	3	1.1	0	4.2	1	5.0
	4	1	0.0	0	12.4	0	6.4
	5	0	0.1	0	17.7	0	4.3
	6	1	0.1	0	9.0	0	3.0
7	1	0	0.2	3	2.9	1	37.6
	2	0	0.0	2	3.7	7	26.2
	3	0	0.9	3	4.5	12	67.7
	4	1	0.8	0	18.6	27	99.0
	5	0	3.2	2	38.0	25	86.4
	6	1	3.5	0	17.1	9	75.9
8	1	1	1.4	0	4.6	9	26.0
	2	4	1.9	2	2.9	3	21.1
	3	1	4.8	0	1.5	1	46.0
	4	2	1.9	0	0.7	4	85.6
	5	1	1.7	0	0.5	0	82.4
	6	1	3.0	1	0.5	1	59.8



○紀の川市は随時更新、上富田町と那智勝浦町は月末更新。

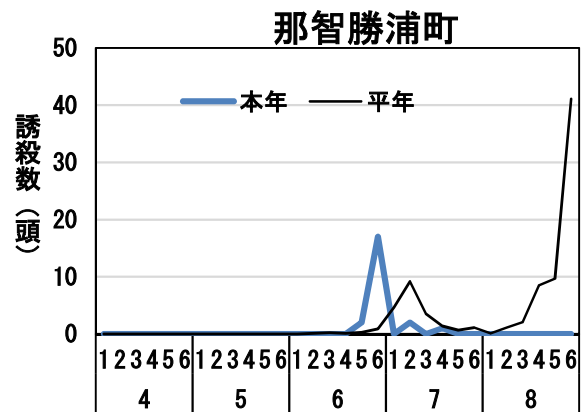
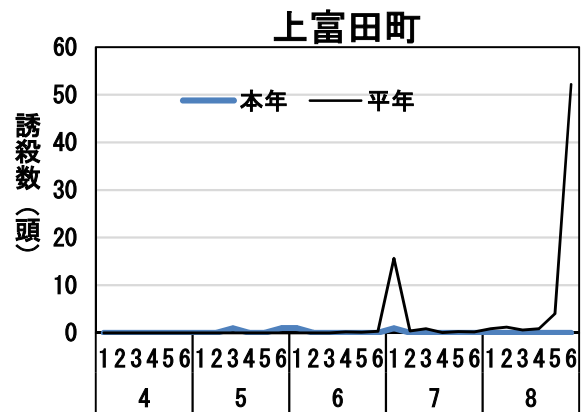
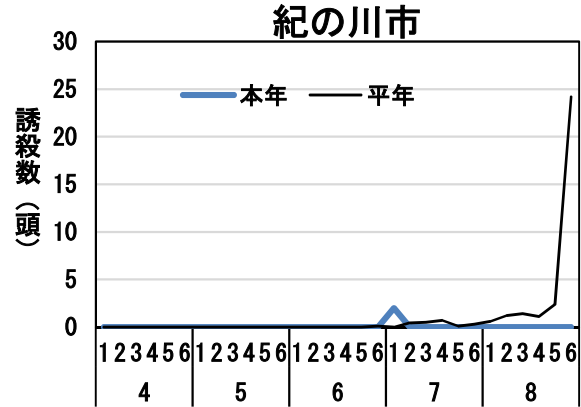
○平年は2011～2020年の平均値。

# トビイロウンカの誘殺状況（2021年）

予察灯（60W白熱灯）

単位：頭

月	半旬	紀の川市		上富田町		那智勝浦町	
		本年	平年	本年	平年	本年	平年
4	1	0	0.0	0	0.0	0	0.0
	2	0	0.0	0	0.0	0	0.0
	3	0	0.0	0	0.0	0	0.0
	4	0	0.0	0	0.0	0	0.0
	5	0	0.0	0	0.0	0	0.0
	6	0	0.0	0	0.0	0	0.0
5	1	0	0.0	0	0.0	0	0.0
	2	0	0.0	0	0.0	0	0.0
	3	0	0.0	1	0.0	0	0.0
	4	0	0.0	0	0.0	0	0.0
	5	0	0.0	0	0.0	0	0.0
	6	0	0.0	1	0.0	0	0.0
6	1	0	0.0	1	0.0	0	0.0
	2	0	0.0	0	0.0	0	0.1
	3	0	0.0	0	0.0	0	0.2
	4	0	0.0	0	0.2	0	0.1
	5	0	0.0	0	0.1	2	0.3
	6	0	0.1	0	0.3	17	0.9
7	1	2	0.0	1	15.7	0	4.7
	2	0	0.4	0	0.4	2	9.2
	3	0	0.5	0	0.9	0	3.5
	4	0	0.7	0	0.1	1	1.4
	5	0	0.1	0	0.3	0	0.7
	6	0	0.3	0	0.2	0	1.1
8	1	0	0.6	0	0.9	0	0.1
	2	0	1.2	0	1.2	0	1.1
	3	0	1.4	0	0.6	0	2.1
	4	0	1.1	0	0.9	0	8.5
	5	0	2.4	0	4.0	0	9.7
	6	0	24.2	0	52.2	0	41.1



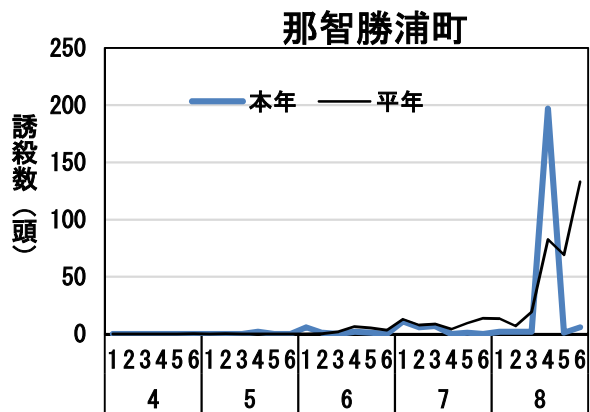
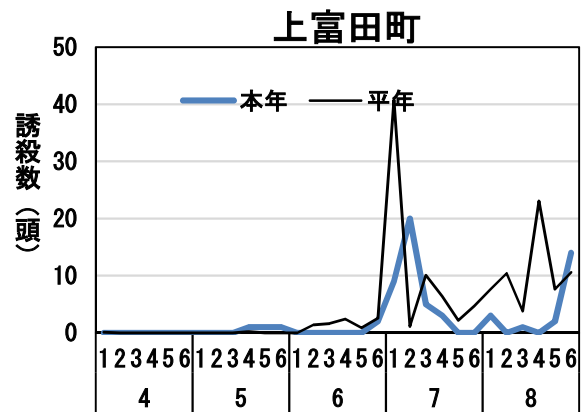
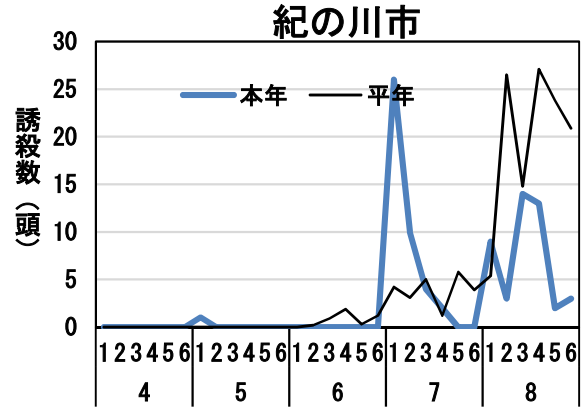
○紀の川市は随時更新、上富田町と那智勝浦町は月末更新。  
○平年は2011～2020年の平均値。

# セジロウンカの誘殺状況（2021年）

予察灯（60W白熱灯）

単位：頭

月	半旬	紀の川市		上富田町		那智勝浦町	
		本年	平年	本年	平年	本年	平年
4	1	0	0.0	0	0.1	0	0.0
	2	0	0.0	0	0.0	0	0.0
	3	0	0.0	0	0.0	0	0.0
	4	0	0.0	0	0.0	0	0.0
	5	0	0.0	0	0.0	0	0.0
	6	0	0.0	0	0.0	0	0.2
5	1	1	0.0	0	0.0	0	0.1
	2	0	0.0	0	0.0	0	0.2
	3	0	0.0	0	0.0	0	0.1
	4	0	0.0	1	0.2	2	0.0
	5	0	0.0	1	0.0	0	0.1
	6	0	0.0	1	0.0	0	0.1
6	1	0	0.0	0	0.0	6	0.0
	2	0	0.2	0	1.4	1	0.2
	3	0	0.9	0	1.6	0	2.0
	4	0	1.9	0	2.4	2	6.5
	5	0	0.3	0	0.9	1	5.3
	6	0	1.2	2	2.6	0	3.5
7	1	26	4.2	9	40.8	11	12.9
	2	10	3.1	20	1.1	6	7.8
	3	4	5.0	5	10.1	7	8.6
	4	2	1.2	3	6.4	0	4.3
	5	0	5.8	0	2.2	1	9.4
	6	0	3.9	0	4.7	0	13.6
8	1	9	5.4	3	7.6	2	13.4
	2	3	26.5	0	10.4	2	7.1
	3	14	14.8	1	3.8	2	19.2
	4	13	27.1	0	23.1	197	82.6
	5	2	23.8	2	7.6	1	69.0
	6	3	20.9	14	10.6	6	133.1



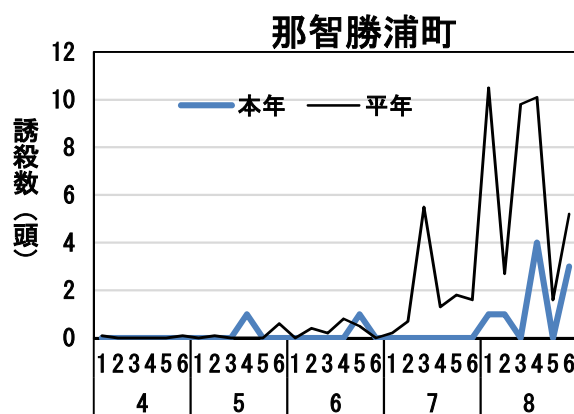
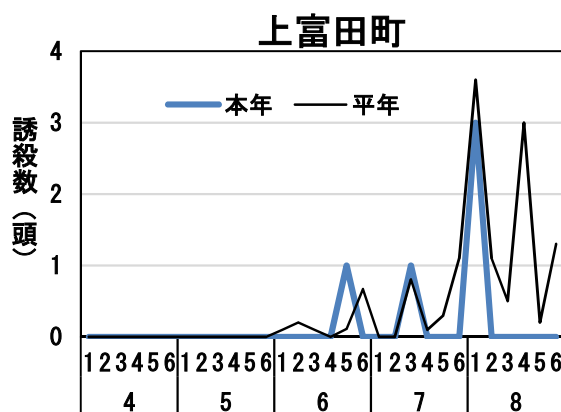
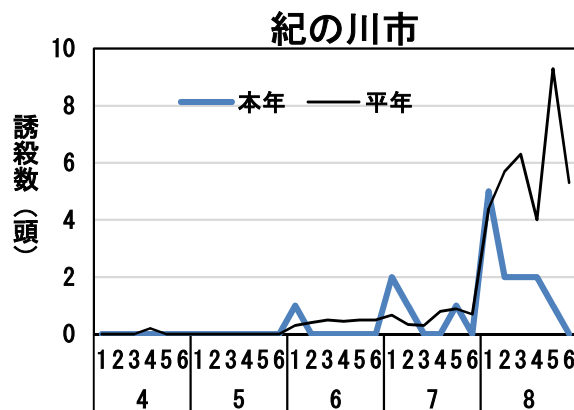
○紀の川市は随時更新、上富田町と那智勝浦町は月末更新。  
○平年は2011～2020年の平均値。

# ヒメトビウンカの誘殺状況（2021年）

予察灯（60W白熱灯）

単位：頭

月	半旬	紀の川市		上富田町		那智勝浦町	
		本年	平年	本年	平年	本年	平年
4	1	0	0.0	0	0.0	0	0.1
	2	0	0.0	0	0.0	0	0.0
	3	0	0.0	0	0.0	0	0.0
	4	0	0.2	0	0.0	0	0.0
	5	0	0.0	0	0.0	0	0.0
	6	0	0.0	0	0.0	0	0.1
5	1	0	0.0	0	0.0	0	0.0
	2	0	0.0	0	0.0	0	0.1
	3	0	0.0	0	0.0	0	0.0
	4	0	0.0	0	0.0	1	0.0
	5	0	0.0	0	0.0	0	0.0
	6	0	0.0	0	0.0	0	0.6
6	1	1	0.3	0	0.1	0	0.0
	2	0	0.4	0	0.2	0	0.4
	3	0	0.5	0	0.1	0	0.2
	4	0	0.4	0	0.0	0	0.8
	5	0	0.5	1	0.1	1	0.5
	6	0	0.5	0	0.7	0	0.0
7	1	2	0.7	0	0.0	0	0.2
	2	1	0.3	0	0.0	0	0.7
	3	0	0.3	1	0.8	0	5.5
	4	0	0.8	0	0.1	0	1.3
	5	1	0.9	0	0.3	0	1.8
	6	0	0.7	0	1.1	0	1.6
8	1	5	4.4	3	3.6	1	10.5
	2	2	5.7	0	1.1	1	2.7
	3	2	6.3	0	0.5	0	9.8
	4	2	4.0	0	3.0	4	10.1
	5	1	9.3	0	0.2	0	1.6
	6	0	5.3	0	1.3	3	5.2



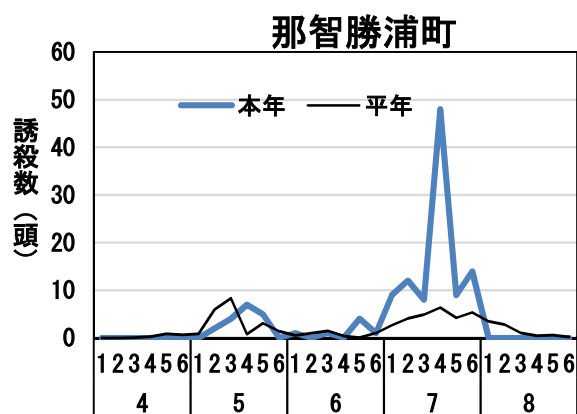
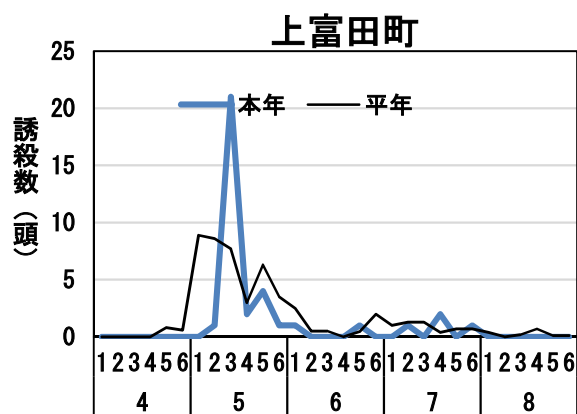
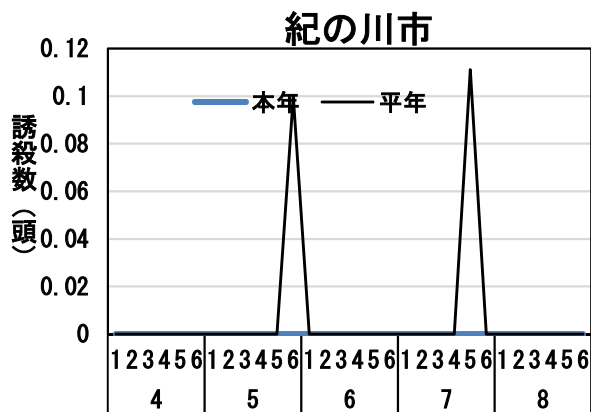
○紀の川市は随時更新、上富田町と那智勝浦町は月末更新。  
○平年は2011～2020年の平均値。

## イネミズゾウムシの誘殺状況（2021年）

予察灯（60W白熱灯）

単位：頭

月	半旬	紀の川市		上富田町		那智勝浦町	
		本年	平年	本年	平年	本年	平年
4	1	0	0.0	0	0.0	0	0.0
	2	0	0.0	0	0.0	0	0.0
	3	0	0.0	0	0.0	0	0.1
	4	0	0.0	0	0.0	0	0.3
	5	0	0.0	0	0.8	0	0.9
	6	0	0.0	0	0.6	0	0.7
5	1	0	0.0	0	8.9	0	0.9
	2	0	0.0	1	8.6	2	6.0
	3	0	0.0	21	7.7	4	8.3
	4	0	0.0	2	3.0	7	0.8
	5	0	0.0	4	6.3	5	3.1
	6	0	0.1	1	3.5	0	1.4
6	1	0	0.0	1	2.5	1	0.6
	2	0	0.0	0	0.5	0	1.0
	3	0	0.0	0	0.5	1	1.5
	4	0	0.0	0	0.0	0	0.4
	5	0	0.0	1	0.4	4	0.1
	6	0	0.0	0	2.0	1	1.0
7	1	0	0.0	0	1.0	9	2.7
	2	0	0.0	1	1.3	12	4.1
	3	0	0.0	0	1.3	8	4.9
	4	0	0.0	2	0.4	48	6.4
	5	0	0.1	0	0.7	9	4.2
	6	0	0.0	1	0.7	14	5.4
8	1	0	0.0	0	0.4	0	3.5
	2	0	0.0	0	0.0	0	2.8
	3	0	0.0	0	0.2	0	1.1
	4	0	0.0	0	0.7	0	0.5
	5	0	0.0	0	0.1	0	0.6
	6	0	0.0	0	0.1	0	0.2



○紀の川市は随時更新、上富田町と那智勝浦町は月末更新。

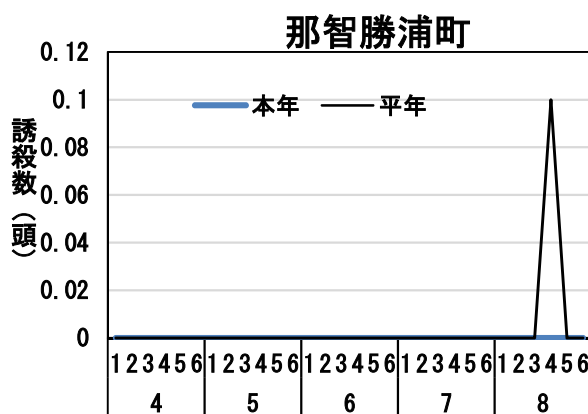
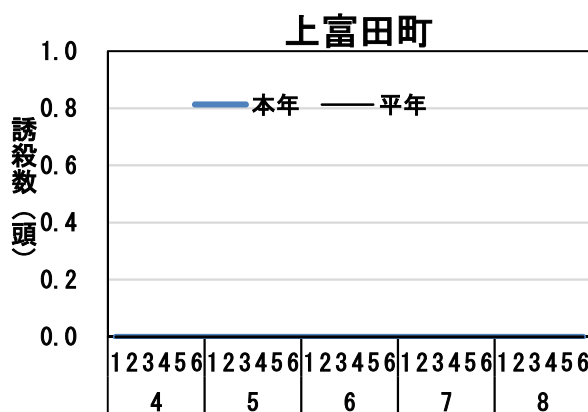
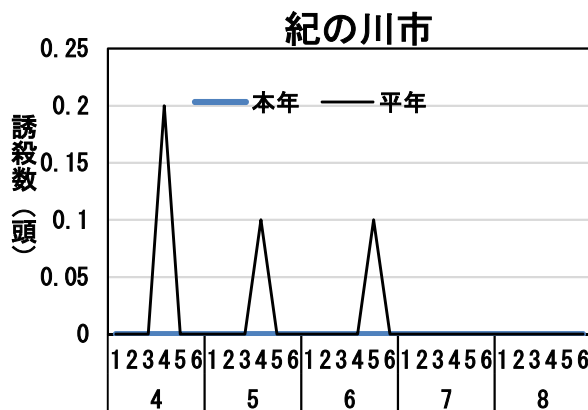
○平年は2011～2020年の平均値。

# ニカメイガの誘殺状況（2021年）

予察灯（60W白熱灯）

単位：頭

月	半旬	紀の川市		上富田町		那智勝浦町	
		本年	平年	本年	平年	本年	平年
4	1	0	0.0	0	0.0	0	0.0
	2	0	0.0	0	0.0	0	0.0
	3	0	0.0	0	0.0	0	0.0
	4	0	0.2	0	0.0	0	0.0
	5	0	0.0	0	0.0	0	0.0
	6	0	0.0	0	0.0	0	0.0
5	1	0	0.0	0	0.0	0	0.0
	2	0	0.0	0	0.0	0	0.0
	3	0	0.0	0	0.0	0	0.0
	4	0	0.1	0	0.0	0	0.0
	5	0	0.0	0	0.0	0	0.0
	6	0	0.0	0	0.0	0	0.0
6	1	0	0.0	0	0.0	0	0.0
	2	0	0.0	0	0.0	0	0.0
	3	0	0.0	0	0.0	0	0.0
	4	0	0.0	0	0.0	0	0.0
	5	0	0.1	0	0.0	0	0.0
	6	0	0.0	0	0.0	0	0.0
7	1	0	0.0	0	0.0	0	0.0
	2	0	0.0	0	0.0	0	0.0
	3	0	0.0	0	0.0	0	0.0
	4	0	0.0	0	0.0	0	0.0
	5	0	0.0	0	0.0	0	0.0
	6	0	0.0	0	0.0	0	0.0
8	1	0	0.0	0	0.0	0	0.0
	2	0	0.0	0	0.0	0	0.0
	3	0	0.0	0	0.0	0	0.0
	4	0	0.0	0	0.0	0	0.1
	5	0	0.0	0	0.0	0	0.0
	6	0	0.0	0	0.0	0	0.0



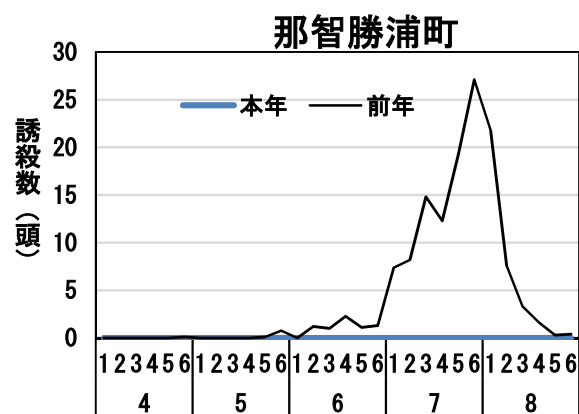
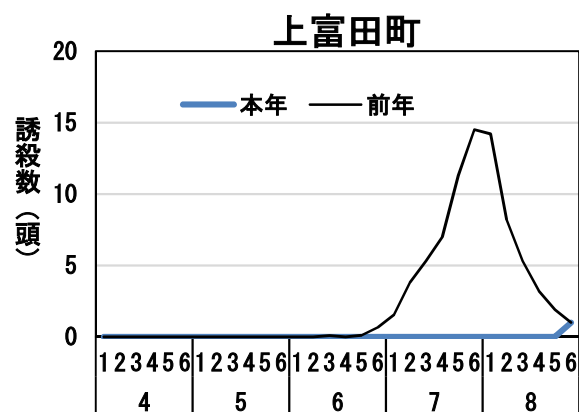
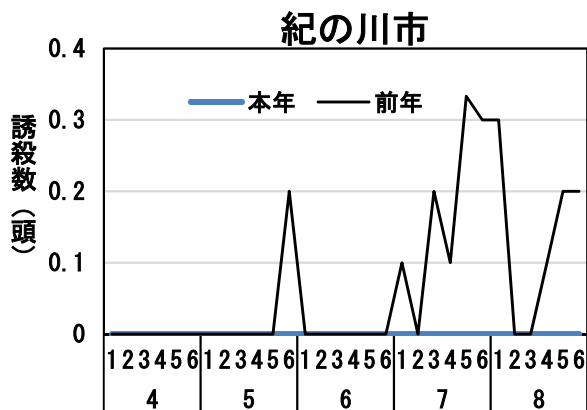
○紀の川市は随時更新、上富田町と那智勝浦町は月末更新。  
○平年は2011～2020年の平均値。

# フタオビコヤガの誘殺状況（2021年）

予察灯（60W白熱灯）

単位：頭

月	半旬	紀の川市		上富田町		那智勝浦町	
		本年	前年	本年	前年	本年	前年
4	1	0	0.0	0	0.0	0	0.0
	2	0	0.0	0	0.0	0	0.0
	3	0	0.0	0	0.0	0	0.0
	4	0	0.0	0	0.0	0	0.0
	5	0	0.0	0	0.0	0	0.0
	6	0	0.0	0	0.0	0	0.1
5	1	0	0.0	0	0.0	0	0.0
	2	0	0.0	0	0.0	0	0.0
	3	0	0.0	0	0.0	0	0.0
	4	0	0.0	0	0.0	0	0.0
	5	0	0.0	0	0.0	0	0.1
	6	0	0.2	0	0.0	0	0.8
6	1	0	0.0	0	0.0	0	0.0
	2	0	0.0	0	0.0	0	1.2
	3	0	0.0	0	0.1	0	1.0
	4	0	0.0	0	0.0	0	2.3
	5	0	0.0	0	0.1	0	1.1
	6	0	0.0	0	0.7	0	1.3
7	1	0	0.1	0	1.6	0	7.4
	2	0	0.0	0	3.8	0	8.2
	3	0	0.2	0	5.3	0	14.8
	4	0	0.1	0	7.0	0	12.3
	5	0	0.3	0	11.3	0	19.2
	6	0	0.3	0	14.5	0	27.1
8	1	0	0.3	0	14.2	0	21.8
	2	0	0.0	0	8.2	0	7.6
	3	0	0.0	0	5.3	0	3.3
	4	0	0.1	0	3.2	0	1.6
	5	0	0.2	0	1.9	0	0.3
	6	0	0.2	1	1.0	0	0.4



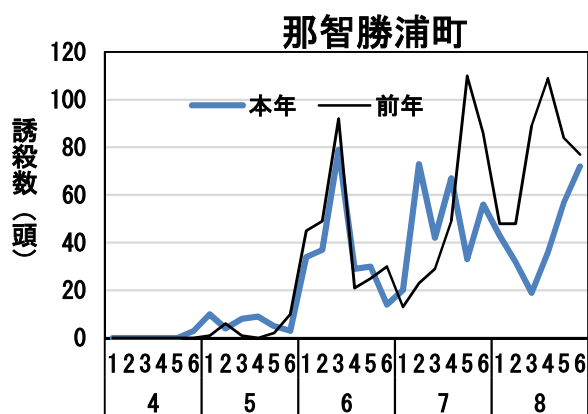
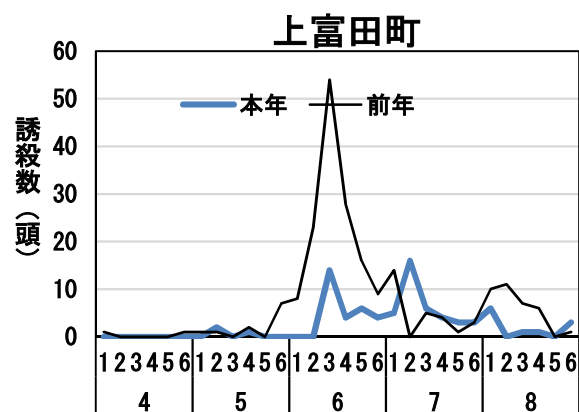
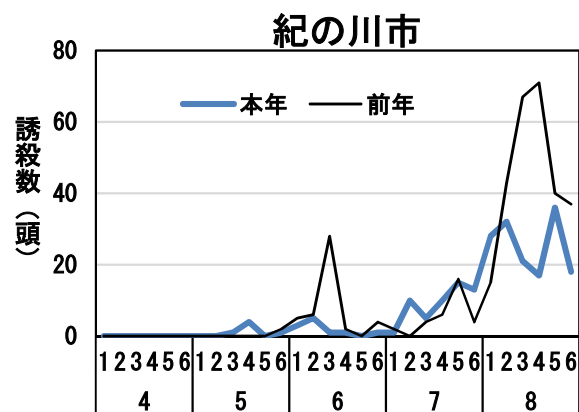
○紀の川市は随時更新、上富田町と那智勝浦町は月末更新。

# 斑点米カメムシ類の誘殺状況（2021年）

予察灯（60W白熱灯）

単位：頭

月	半旬	紀の川市		上富田町		那智勝浦町	
		本年	前年	本年	前年	本年	前年
4	1	0	0.0	0	1.0	0	0.0
	2	0	0.0	0	0.0	0	0.0
	3	0	0.0	0	0.0	0	0.0
	4	0	0.0	0	0.0	0	0.0
	5	0	0.0	0	0.0	0	0.0
	6	0	0.0	0	1.0	3	0.0
5	1	0	0.0	0	1.0	10	1.0
	2	0	0.0	2	1.0	4	6.0
	3	1	0.0	0	0.0	8	1.0
	4	4	0.0	1	2.0	9	0.0
	5	0	0.0	0	0.0	5	2.0
	6	1	2.0	0	7.0	3	10.0
6	1	3	5.0	0	8.0	34	45.0
	2	5	6.0	0	23.0	37	49.0
	3	1	28.0	14	54.0	79	92.0
	4	1	2.0	4	28.0	29	21.0
	5	0	0.0	6	16.0	30	25.0
	6	1	4.0	4	9.0	14	30.0
7	1	1	2.0	5	14.0	20	13.0
	2	10	0.0	16	0.0	73	23.0
	3	5	4.0	6	5.0	42	29.0
	4	10	6.0	4	4.0	67	49.0
	5	15	16.0	3	1.0	33	110.0
	6	13	4.0	3	3.0	56	86.0
8	1	28	15.0	6	10.0	43	48.0
	2	32	43.0	0	11.0	32	48.0
	3	21	67.0	1	7.0	19	89.0
	4	17	71.0	1	6.0	36	109.0
	5	36	40.0	0	0.0	57	84.0
	6	18	37.0	3	1.0	72	77.0



○紀の川市は随時更新、上富田町と那智勝浦町は月末更新。