

令和4年度版

和歌山県の生活保護

和歌山県福祉保健部福祉保健政策局福祉保健総務課

まえがき

生活保護制度は、日本国憲法第25条に規定する理念に基づき、すべての国民に対し、最低限度の生活の保障とその自立助長を目的としており、国民生活にとって最後のよりどころであるとともに社会保障制度の根幹をなすものであります。

本書は、本県における生活保護の動向を中心に各種統計調査の数値に基づきとりまとめたものであり、今後の生活保護行政の推進に際して一助とするために作成したものです。

生活保護関係者はもとより、広く福祉関係者の皆様にご活用いただければ幸いに存じます。

令和6年3月

和歌山県福祉保健部福祉保健政策局
福祉保健総務課長

末 松 新 一

目 次

利用にあたって

第 1 章 和歌山県の生活保護の動向…………… 1

1. 和歌山県の生活保護の動向…………… 1

- (1) 和歌山県の生活保護の動向…………… 1
- (2) 被保護世帯数・人員・保護率の状況…………… 2
- (3) 被保護世帯数の状況…………… 4
- (4) 世帯主別の世帯類型状況(県計・市計・郡計・構成比の推移)…………… 5
- (5) 世帯主別の労働力類型状況(県計・市計・郡計)…………… 9
- (6) 被保護人員の状況…………… 1 2
- (7) 性・年齢別被保護人員(県計・市計・郡計)…………… 1 3
- (8) 被保護人員・扶助別人員の状況(県計・市計・郡計・年次推移)…………… 1 5

2. 各項目における保護動向…………… 1 9

- (1) 生活扶助人員の状況…………… 1 9
- (2) 住宅扶助人員の状況…………… 2 0
- (3) 教育扶助人員の状況…………… 2 1
- (4) 介護扶助人員の状況…………… 2 2
- (5) 医療扶助人員の状況…………… 2 3
- (6) 保護を受ける外国人数の推移…………… 2 4
- (7) 保護率の状況…………… 2 5

第2章 保護費の状況・・・・・・・・・・・・・・・・・・ 26

| | |
|--------------------------------|----|
| 1. 保護費総額の状況・・・・・・・・・・・・・・・・・・ | 26 |
| 2. 扶助別生活保護費の状況（県計）・・・・・・・・・・ | 28 |
| (1) 生活扶助費の状況・・・・・・・・・・・・・・・・・・ | 30 |
| (2) 住宅扶助費の状況・・・・・・・・・・・・・・・・・・ | 32 |
| (3) 教育扶助費の状況・・・・・・・・・・・・・・・・・・ | 34 |
| (4) 介護扶助費の状況・・・・・・・・・・・・・・・・・・ | 36 |
| (5) 医療扶助費の状況・・・・・・・・・・・・・・・・・・ | 38 |

第3章 保護の開始・廃止・・・・・・・・・・・・・・・・・・ 40

| | |
|---|----|
| 1. 保護の申請・開始・廃止等の状況 (県計・市計・郡計・福祉事務所別)・・・・・・・・ | 40 |
| 2. 保護の開始廃止の理由・・・・・・・・・・・・・・・・・・ | 58 |
| (1) 開始理由・・・・・・・・・・・・・・・・・・・・・・・・ | 58 |
| (2) 廃止理由・・・・・・・・・・・・・・・・・・・・・・・・ | 60 |

第4章 福祉事務所別生活保護の動向・・・・・・・・・・ 62

| | |
|-----------------------------------|----|
| 1. 管内地図・・・・・・・・・・・・・・・・・・・・・・・・・・ | 62 |
| 2. 福祉事務所等別概況・保護動向等・・・・・・・・・・ | 63 |
| 3. 市町村別保護状況・・・・・・・・・・・・・・・・・・ | 79 |
| 4. 世帯主別の世帯類型状況(福祉事務所別)・・・・・・・・ | 81 |
| 5. 世帯主別の労働力類型状況(福祉事務所別)・・・・・・・・ | 97 |

付表

| | |
|----------------------------------|-----|
| 付表1. 県内福祉事務所等一覧表・・・・・・・・・・・・・・・・ | 112 |
|----------------------------------|-----|

【福祉事務所別表一覧】

| | |
|----------------------------------|----|
| 表1. 保護の申請・開始・廃止等の状況・・・・・・・・・・ | 43 |
| 表2. 世帯主別の世帯類型状況・・・・・・・・・・・・・・・・ | 81 |
| 表3. 世帯主別の労働力類型状況・・・・・・・・・・・・・・・・ | 97 |

利用にあたって

1 各表の記号は、下記のように使用したものである。

— 印……………数値が不明な場合

0 又は 0. 0 ……数値が微少な場合

* 印……………数値は年度の平均値を示す

◎ 印……………数値はその年度の値を示す

(* ・ ◎ 印以外は当該年度 4 月分の資料による。)

2 各表及びグラフにおいて、内訳の合計が一致しない場合があるが、それは四捨五入によるためである。

3 保護率を算出する際、国勢調査の人口を用いていたが、平成 11 年度以降については、国勢調査年以外は前年度 10 月現在の県推計人口を用いている。

4 世帯類型について

ア 高齢者世帯

男女ともに 65 歳以上（平成 17 年 3 月以前は、男 65 歳以上、女 60 歳以上）の者のみで構成されている世帯か、これらに 18 歳未満の未婚の者が加わった世帯

イ 母子世帯

死別、離別、生死不明及び未婚等により、現に配偶者がいない 65 歳未満の女子（平成 17 年 3 月以前は、18 歳以上 60 歳未満）と 18 歳未満のその子（養子を含む。）のみで構成されている世帯

ウ 障害者世帯

世帯主が障害者加算を受けているか、障害・知的障害等の心身上の障害のため働けない者である世帯

エ 傷病者世帯

世帯主が入院（介護老人保健施設入所を含む。）しているか、在宅患者加算を受けている世帯、若しくは傷病のため働けない者である世帯

オ その他の世帯

上記以外の世帯

5 市町村合併があっても存続する市町村及び福祉事務所の合計値については、年間の合計を、平均値については合計を 12 で除した数値を記載している。

合併により新設された市町村及び福祉事務所については、合併月以降の数値の合計値と平均値を、合併により廃止された市町村及び福祉事務所については、合併月までの合計値と平均値を記載している。

従って、個別の集計と、県計・市計・郡計とが一致しない場合がある。

【 福祉事務所の区域変更表 】

(平成9年4月～)

| | 旧 区 域 | 新 区 域 |
|---------------------|---|---|
| 日高振興局 健康福祉部 | 美浜町、日高町、由良町 川辺町、中津村、美山村 龍神村、南部町、南部川村 印南町 | 美浜町、日高町、由良町 川辺町、中津村、美山村 印南町 |
| 西牟婁振興局 健康福祉部 | 白浜町、中辺路町、大塔村 上富田町、日置川町 すさみ町、串本町 | 白浜町、中辺路町、大塔村 上富田町、日置川町 龍神村、南部川村、南部町 |
| 東牟婁振興局 健康福祉部 | 那智勝浦町、太地町 古座町、古座川町 熊野川町、本宮町、北山村 | 那智勝浦町、太地町 熊野川町、本宮町、北山村 |
| 東牟婁振興局 健康福祉部古座支所 | | すさみ町、串本町 古座町、古座川町 |

(平成12年4月～)

| | 旧 区 域 | 新 区 域 |
|---------------------|--|--|
| 西牟婁振興局 健康福祉部 | 白浜町、中辺路町、大塔村 上富田町、日置川町、 龍神村、南部川村、南部町 | 白浜町、中辺路町、大塔村 上富田町、日置川町、龍神村 南部川村、南部町、すさみ町 |
| 東牟婁振興局 健康福祉部古座支所 | すさみ町、串本町、古座町 古座川町 | 串本町、古座町、古座川町 |

(平成16年10月～市町村合併による)

| | 旧 区 域 | 新 区 域 |
|-----------------|--|---|
| 西牟婁振興局 健康福祉部 | 白浜町、中辺路町、大塔村 上富田町、日置川町、龍神村 南部川村、南部町、すさみ町 | 白浜町、中辺路町、大塔村 上富田町、日置川町、龍神村 みなべ町 ((旧)南部川村、 (旧)南部町)、すさみ町 |

(平成17年4月～市町村合併による)

| | 旧 区 域 | 新 区 域 |
|----------------|-------------|--------------|
| 海南市福祉事務所 | 海南市 | 海南市 ((旧)下津町) |
| 海草振興局 健康福祉部 | 下津町、野上町、美里町 | 野上町、美里町 |

(平成17年4月～市町村合併による-続き)

| | 旧 区 域 | 新 区 域 |
|---------------------|--------------|----------------------|
| 東牟婁振興局 健康福祉部串本支所 | 串本町、古座町、古座川町 | 串本町 ((旧)古座町) 古座川町 |

(平成17年5月～市町村合併による)

| | 旧 区 域 | 新 区 域 |
|-----------------|---|--|
| 田辺市福祉事務所 | 田辺市 | 田辺市 ((旧)中辺路町 (旧)大塔村、(旧)龍神村 (旧)本宮町) |
| 西牟婁振興局 健康福祉部 | 白浜町、中辺路町、大塔村 上富田町、日置川町、龍神村、 みなべ町、すさみ町 | 白浜町、上富田町、日置川町 みなべ町、すさみ町 |
| 東牟婁振興局 健康福祉部 | 那智勝浦町、太地町 熊野川町、本宮町、北山村 | 那智勝浦町、太地町 熊野川町、北山村 |
| 日高振興局 健康福祉部 | 美浜町、日高町、由良町 川辺町、中津村、美山村 印南町 | 美浜町、日高町、由良町 印南町、日高川町 ((旧)川辺町、(旧)中津村 (旧)美山村) |

(平成17年10月～市町村合併による)

| | 旧 区 域 | 新 区 域 |
|-----------------|----------------------------|---------------------------------|
| 新宮市福祉事務所 | 新宮市 | 新宮市 ((旧)熊野川町) |
| 東牟婁振興局 健康福祉部 | 那智勝浦町、太地町 熊野川町、北山村 | 那智勝浦町、太地町、北山村 |
| 伊都振興局 健康福祉部 | かつらぎ町、高野口町 九度山町、高野町、花園村 | かつらぎ町 ((旧)花園村) 高野口町、九度山町 高野町 |

(平成17年11月7日～市町村合併による)

| | 旧 区 域 | 新 区 域 |
|----------------|------------------------------|---|
| 紀の川市福祉事務所 | | 紀の川市 ((旧)打田町、(旧)粉河町 (旧)那賀町、(旧)桃山町 (旧)貴志川町) |
| 那賀振興局 健康福祉部 | 打田町、粉河町、那賀町 桃山 町、貴志川町、岩出町 | 岩出町 |

(平成18年1月～市町村合併による)

| | 旧 区 域 | 新 区 域 |
|----------------|------------------------|--|
| 海草振興局 健康福祉部 | 野上町、美里町 | 紀美野町 ((旧)野上町 (旧)美里町) |
| 有田振興局 健康福祉部 | 湯浅町、広川町、吉備町 金屋町、清水町 | 湯浅町、広川町、有田川町 ((旧) 吉備町、(旧)金屋町(旧)清水町) |

(平成18年3月～市町村合併による)

| | 旧 区 域 | 新 区 域 |
|-----------------|-----------------------------|------------------------------------|
| 橋本市福祉事務所 | 橋本市 | 橋本市 ((旧)高野口町) |
| 伊都振興局 健康福祉部 | かつらぎ町、高野口町 九度山町、高野町 | かつらぎ町、九度山町 高野町 |
| 西牟婁振興局 健康福祉部 | 白浜町、上富田町、日置川町、 みなべ町、すさみ町 | 白浜町 ((旧)日置川町) 上富田町、みなべ町 すさみ町 |

(平成18年4月～岩出町が岩出市に移行したことによる)

| | 旧 区 域 | 新 区 域 |
|----------------|-------|-------|
| 岩出市福祉事務所 | | 岩出市 |
| 那賀振興局 健康福祉部 | 岩出町 | |

【 市町村合併及び市制施行一覧表 】

| 日 時 | 合併・市制施行前 | 合併・市制施行後 |
|------------|----------------------|----------|
| H16. 10. 1 | 南部町、南部川村 | みなべ町 |
| H17. 4. 1 | 海南市、下津町 | 海南市 |
| | 串本町、古座町 | 串本町 |
| H17. 5. 1 | 田辺市、龍神村、中辺路町、大塔村、本宮町 | 田辺市 |
| | 川辺町、中津村、美山村 | 日高川町 |
| H17. 10. 1 | 新宮市、熊野川町 | 新宮市 |
| | かつらぎ町、花園村 | かつらぎ町 |
| H17. 11. 7 | 打田町、粉河町、那賀町、桃山町、貴志川町 | 紀の川市 |
| H18. 1. 1 | 野上町、美里町 | 紀美野町 |
| | 吉備町、金屋町、清水町 | 有田川町 |
| H18. 3. 1 | 橋本市、高野口町 | 橋本市 |
| | 白浜町、日置川町 | 白浜町 |
| H18. 4. 1 | 岩出町 | 岩出市 |

第1章 和歌山県の生活保護の動向

1. 和歌山県の生活保護の動向

(1) 和歌山県の生活保護の動向

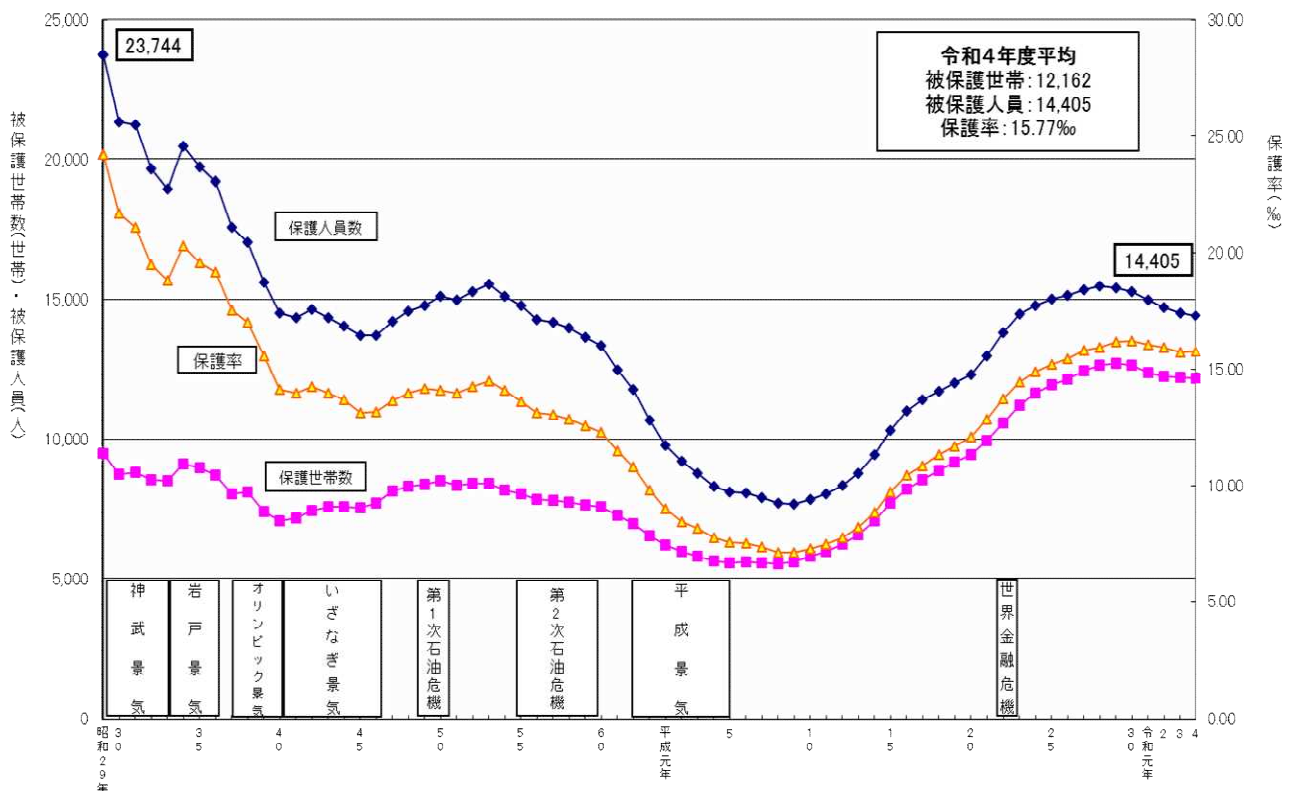
本県の生活保護の動向は、生活保護法が施行されて間もない昭和27年に被保護人員26,511人、保護率26.9%を示してからは、短期的には増減があったものの、長期的には概ね減少傾向で推移してきました。

第一次石油危機を経た昭和50年度以降では、昭和53年度の被保護人員15,556人、保護率14.5%を底に減少を続けてきましたが、バブル崩壊後の長引く景気低迷等により、国の動向に少し遅れて、平成9年度の被保護人員7,684人、保護率7.1%を境に増加傾向に転じ、特に平成20年のリーマンショック後は急激な伸びをみせましたが、徐々にその伸びはゆるやかになり、平成29年度には被保護人員15,415人、保護率16.16%となり、被保護人員は減少に転じました。

また、県内の高齢化の進展に伴い、高齢者世帯の増加が顕著で、高齢者世帯の比率は平成2年度には40.4%であったのが、令和4年度には64.5%となっています。

市部と郡部の比較では、令和4年度に市部の被保護人員12,538人、保護率17.43%に対し、郡部の被保護人員1,867人、保護率9.62%であり、市部の方が7.81ポイント高くなっています。

和歌山県被保護世帯数・被保護人員・保護率の年次推移



(2)被保護世帯数・人員・保護率の状況

| 区分 年度 | 県 全 体 | | | 市 部 合 計 | | | 郡 部 合 計 | | |
|----------|--------|--------|-------|---------|--------|-------|---------|--------|-------|
| | 被保護世帯数 | 被保護人員 | 保護率 | 被保護世帯数 | 被保護人員 | 保護率 | 被保護世帯数 | 被保護人員 | 保護率 |
| 27 | 9,953 | 26,511 | 26.90 | 3,110 | 7,794 | 25.80 | 6,843 | 18,717 | 27.50 |
| 28 | - | - | - | - | - | - | - | - | - |
| 29 | 9,477 | 23,744 | 24.20 | 3,413 | 8,376 | 24.90 | 6,064 | 15,368 | 23.80 |
| 30 | 8,726 | 21,331 | 21.70 | 3,657 | 8,823 | 22.30 | 5,069 | 12,508 | 21.30 |
| 31 | 8,788 | 21,238 | 21.10 | 3,718 | 8,976 | 21.20 | 5,070 | 12,262 | 21.00 |
| 32 | 8,539 | 19,650 | 19.50 | 3,991 | 8,942 | 18.80 | 4,548 | 10,709 | 20.20 |
| 33 | 8,502 | 18,956 | 18.82 | 4,140 | 8,981 | 18.63 | 4,362 | 9,969 | 19.00 |
| 34 | 9,119 | 20,451 | 20.31 | 4,641 | 10,117 | 20.32 | 4,478 | 10,334 | 20.30 |
| 35 | 8,976 | 19,720 | 19.59 | 4,549 | 9,760 | 19.61 | 4,427 | 9,960 | 19.56 |
| 36 | 8,710 | 19,243 | 19.20 | 4,320 | 9,232 | 17.83 | 4,390 | 10,011 | 20.65 |
| 37 | 8,026 | 17,598 | 17.56 | 3,998 | 8,568 | 16.56 | 4,028 | 9,030 | 18.63 |
| 38 | 8,115 | 17,055 | 17.02 | 4,183 | 8,536 | 16.31 | 3,932 | 8,519 | 17.78 |
| 39 | 7,408 | 15,629 | 15.59 | 3,955 | 8,136 | 15.55 | 3,453 | 7,493 | 15.65 |
| 40 | 7,079 | 14,507 | 14.13 | 3,894 | 7,804 | 13.46 | 3,185 | 6,703 | 14.99 |
| 41 | 7,179 | 14,349 | 13.97 | 4,019 | 7,868 | 13.57 | 3,160 | 6,481 | 14.50 |
| 42 | 7,442 | 14,648 | 14.26 | 4,263 | 8,351 | 14.40 | 3,179 | 6,297 | 14.08 |
| 43 | 7,564 | 14,352 | 13.98 | 4,451 | 8,379 | 14.45 | 3,113 | 5,973 | 13.36 |
| 44 | 7,577 | 14,057 | 13.69 | 4,510 | 8,363 | 14.42 | 3,067 | 5,694 | 12.74 |
| *45 | 7,545 | 13,705 | 13.14 | 4,498 | 8,125 | 13.13 | 3,047 | 5,581 | 13.17 |
| *46 | 7,718 | 13,718 | 13.16 | 4,603 | 8,069 | 13.04 | 3,114 | 5,650 | 13.33 |
| *47 | 8,123 | 14,225 | 13.64 | 4,856 | 8,388 | 13.55 | 3,267 | 5,836 | 13.77 |
| *48 | 8,305 | 14,588 | 13.99 | 5,095 | 8,867 | 14.33 | 3,210 | 5,722 | 13.50 |
| *49 | 8,371 | 14,794 | 14.19 | 5,136 | 8,921 | 14.41 | 3,235 | 5,873 | 13.86 |
| *50 | 8,489 | 15,126 | 14.11 | 5,223 | 9,214 | 14.19 | 3,266 | 5,911 | 13.98 |
| *51 | 8,351 | 14,989 | 13.99 | 5,164 | 9,129 | 14.06 | 3,187 | 5,860 | 13.89 |
| *52 | 8,394 | 15,283 | 14.25 | 5,212 | 9,425 | 14.51 | 3,182 | 5,858 | 13.86 |
| *53 | 8,414 | 15,556 | 14.51 | 5,293 | 9,760 | 15.03 | 3,121 | 5,796 | 13.71 |
| *54 | 8,175 | 15,119 | 14.10 | 5,290 | 9,725 | 14.97 | 2,885 | 5,394 | 12.76 |
| *55 | 8,048 | 14,793 | 13.61 | 5,243 | 9,566 | 14.39 | 2,806 | 5,227 | 12.38 |
| *56 | 7,831 | 14,291 | 13.15 | 5,157 | 9,310 | 14.00 | 2,674 | 4,982 | 11.80 |
| *57 | 7,812 | 14,191 | 13.06 | 5,178 | 9,277 | 13.95 | 2,634 | 4,914 | 11.64 |
| *58 | 7,746 | 13,980 | 12.86 | 5,251 | 9,331 | 14.03 | 2,495 | 4,650 | 11.02 |
| *59 | 7,641 | 13,654 | 12.56 | 5,265 | 9,255 | 13.92 | 2,376 | 4,399 | 10.42 |
| *60 | 7,570 | 13,352 | 12.28 | 5,258 | 9,080 | 13.65 | 2,312 | 4,272 | 10.12 |
| *61 | 7,261 | 12,486 | 11.48 | 5,024 | 8,468 | 12.69 | 2,237 | 4,018 | 9.57 |
| *62 | 6,979 | 11,766 | 10.82 | 4,818 | 7,945 | 11.90 | 2,161 | 3,821 | 9.10 |
| *63 | 6,531 | 10,669 | 9.81 | 4,540 | 7,254 | 10.87 | 1,992 | 3,415 | 8.14 |
| *1 | 6,192 | 9,787 | 9.00 | 4,322 | 6,660 | 9.98 | 1,869 | 3,127 | 7.45 |
| *2 | 5,980 | 9,196 | 8.46 | 4,218 | 6,350 | 9.51 | 1,761 | 2,846 | 6.78 |
| *3 | 5,806 | 8,761 | 8.15 | 4,119 | 6,077 | 9.19 | 1,687 | 2,683 | 6.50 |

| 区分 年度 | 県 全 体 | | | 市 部 合 計 | | | 郡 部 合 計 | | |
|----------|--------|--------|-------|---------|--------|-------|---------|-------|-------|
| | 被保護世帯数 | 被保護人員 | 保護率 | 被保護世帯数 | 被保護人員 | 保護率 | 被保護世帯数 | 被保護人員 | 保護率 |
| * 4 | 5,631 | 8,313 | 7.74 | 4,041 | 5,877 | 8.89 | 1,590 | 2,436 | 5.90 |
| * 5 | 5,563 | 8,102 | 7.54 | 4,014 | 5,768 | 8.72 | 1,550 | 2,334 | 5.65 |
| * 6 | 5,604 | 8,071 | 7.51 | 4,050 | 5,754 | 8.70 | 1,554 | 2,317 | 5.61 |
| * 7 | 5,563 | 7,893 | 7.35 | 4,041 | 5,664 | 8.56 | 1,521 | 2,229 | 5.40 |
| * 8 | 5,534 | 7,698 | 7.12 | 4,015 | 5,520 | 8.34 | 1,519 | 2,178 | 5.20 |
| * 9 | 5,613 | 7,684 | 7.11 | 4,076 | 5,516 | 8.34 | 1,537 | 2,169 | 5.18 |
| * 1 0 | 5,796 | 7,839 | 7.26 | 4,283 | 5,733 | 8.66 | 1,514 | 2,106 | 5.03 |
| * 1 1 | 5,976 | 8,030 | 7.46 | 4,447 | 5,901 | 8.97 | 1,529 | 2,129 | 5.08 |
| * 1 2 | 6,243 | 8,353 | 7.77 | 4,624 | 6,090 | 9.28 | 1,619 | 2,263 | 5.41 |
| * 1 3 | 6,577 | 8,756 | 8.18 | 4,852 | 6,350 | 9.73 | 1,725 | 2,406 | 5.76 |
| * 1 4 | 7,072 | 9,432 | 8.85 | 5,294 | 6,982 | 10.74 | 1,778 | 2,450 | 5.89 |
| * 1 5 | 7,686 | 10,314 | 9.71 | 5,870 | 7,827 | 12.10 | 1,816 | 2,487 | 6.00 |
| * 1 6 | 8,191 | 11,017 | 10.43 | 6,302 | 8,437 | 13.12 | 1,889 | 2,580 | 6.25 |
| * 1 7 | 8,543 | 11,404 | 10.86 | 6,814 | 9,051 | 12.95 | 1,729 | 2,353 | 6.69 |
| * 1 8 | 8,873 | 11,719 | 11.31 | 7,498 | 9,888 | 12.42 | 1,375 | 1,831 | 7.63 |
| * 1 9 | 9,183 | 12,000 | 11.67 | 7,781 | 10,151 | 12.82 | 1,402 | 1,849 | 7.79 |
| * 2 0 | 9,447 | 12,325 | 12.08 | 8,026 | 10,477 | 13.33 | 1,422 | 1,848 | 7.89 |
| * 2 1 | 9,924 | 12,997 | 12.84 | 8,448 | 11,088 | 14.20 | 1,475 | 1,909 | 8.25 |
| * 2 2 | 10,578 | 13,828 | 13.75 | 9,025 | 11,815 | 15.21 | 1,553 | 2,014 | 8.81 |
| * 2 3 | 11,212 | 14,489 | 14.46 | 9,572 | 12,362 | 15.89 | 1,640 | 2,127 | 9.47 |
| * 2 4 | 11,638 | 14,799 | 14.88 | 9,955 | 12,665 | 16.38 | 1,683 | 2,135 | 9.63 |
| * 2 5 | 11,940 | 15,016 | 15.21 | 10,231 | 12,885 | 16.76 | 1,709 | 2,131 | 9.73 |
| * 2 6 | 12,147 | 15,137 | 15.46 | 10,434 | 13,002 | 17.03 | 1,713 | 2,135 | 9.89 |
| * 2 7 | 12,437 | 15,358 | 15.82 | 10,697 | 13,198 | 17.42 | 1,740 | 2,160 | 10.13 |
| * 2 8 | 12,652 | 15,478 | 16.06 | 10,928 | 13,347 | 17.72 | 1,725 | 2,130 | 10.12 |
| * 2 9 | 12,708 | 15,415 | 16.16 | 11,008 | 13,336 | 17.87 | 1,701 | 2,080 | 10.02 |
| * 3 0 | 12,643 | 15,296 | 16.2 | 10,976 | 13,263 | 17.93 | 1,667 | 2,033 | 9.94 |
| * 1 | 12,380 | 14,993 | 16.05 | 10,734 | 12,999 | 17.75 | 1,646 | 1,994 | 9.89 |
| * 2 | 12,255 | 14,727 | 15.94 | 10,647 | 12,801 | 17.64 | 1,609 | 1,926 | 9.72 |
| * 3 | 12,207 | 14,533 | 15.75 | 10,618 | 12,645 | 17.42 | 1,590 | 1,888 | 9.59 |
| * 4 | 12,162 | 14,405 | 15.77 | 10,604 | 12,538 | 17.43 | 1,558 | 1,867 | 9.62 |

*印は年度内の月間平均値を示す。

(3) 被保護世帯数の状況

(単位：世帯)

| 年度 | 和歌山市 | 海南市 | 橋本市 | 有田市 | 御坊市 | 田辺市 | 新宮市 | 紀の川市 | 岩出市 | 海草 | 那賀 | 伊都 | 有田 | 日高 | 西牟婁 | 東牟婁 |
|-------|-------|-----|-----|-----|-----|-----|-----|------|-----|-----|-----|-----|-----|-----|-----|-----|
| * 5 0 | 2,915 | 314 | 185 | 389 | 570 | 429 | 423 | | | 163 | 319 | 198 | 736 | 669 | 536 | 644 |
| * 5 5 | 3,151 | 204 | 145 | 359 | 623 | 445 | 317 | | | 132 | 309 | 207 | 783 | 494 | 461 | 419 |
| * 6 0 | 3,288 | 193 | 104 | 269 | 586 | 446 | 372 | | | 71 | 304 | 159 | 727 | 255 | 445 | 351 |
| * 6 1 | 3,242 | 199 | 88 | 243 | 540 | 386 | 326 | | | 57 | 285 | 159 | 730 | 241 | 448 | 318 |
| * 6 2 | 3,178 | 199 | 79 | 217 | 508 | 353 | 284 | | | 46 | 276 | 156 | 718 | 229 | 438 | 299 |
| * 6 3 | 2,998 | 184 | 77 | 193 | 495 | 329 | 264 | | | 42 | 252 | 140 | 673 | 217 | 397 | 270 |
| * 1 | 2,852 | 178 | 68 | 176 | 489 | 312 | 248 | | | 40 | 216 | 145 | 618 | 208 | 384 | 258 |
| * 2 | 2,795 | 173 | 65 | 168 | 477 | 304 | 236 | | | 43 | 196 | 133 | 578 | 194 | 380 | 238 |
| * 3 | 2,754 | 161 | 73 | 151 | 461 | 301 | 219 | | | 47 | 191 | 132 | 542 | 187 | 359 | 229 |
| * 4 | 2,713 | 163 | 70 | 146 | 433 | 297 | 220 | | | 46 | 185 | 127 | 498 | 178 | 332 | 224 |
| * 5 | 2,697 | 161 | 73 | 141 | 424 | 300 | 217 | | | 47 | 179 | 127 | 472 | 176 | 324 | 225 |
| * 6 | 2,720 | 159 | 87 | 138 | 421 | 309 | 216 | | | 44 | 183 | 126 | 469 | 172 | 323 | 237 |
| * 7 | 2,685 | 167 | 83 | 140 | 437 | 315 | 215 | | | 44 | 184 | 125 | 447 | 170 | 314 | 237 |
| * 8 | 2,674 | 164 | 70 | 143 | 435 | 317 | 213 | | | 47 | 190 | 125 | 427 | 172 | 323 | 236 |
| * 9 | 2,733 | 172 | 73 | 139 | 430 | 308 | 222 | | | 49 | 202 | 134 | 410 | 119 | 240 | 383 |
| * 1 0 | 2,892 | 202 | 80 | 141 | 421 | 320 | 228 | | | 51 | 203 | 141 | 377 | 114 | 241 | 388 |
| * 1 1 | 3,019 | 221 | 91 | 144 | 420 | 327 | 224 | | | 58 | 216 | 152 | 350 | 111 | 252 | 390 |
| * 1 2 | 3,138 | 230 | 96 | 157 | 417 | 347 | 240 | | | 55 | 237 | 161 | 353 | 111 | 310 | 393 |
| * 1 3 | 3,308 | 242 | 103 | 163 | 412 | 373 | 252 | | | 56 | 264 | 162 | 344 | 126 | 350 | 423 |
| * 1 4 | 3,642 | 264 | 131 | 180 | 410 | 392 | 274 | | | 62 | 290 | 155 | 324 | 128 | 369 | 451 |
| * 1 5 | 4,088 | 290 | 169 | 203 | 397 | 421 | 303 | | | 71 | 306 | 153 | 307 | 138 | 372 | 469 |
| * 1 6 | 4,426 | 325 | 186 | 218 | 388 | 437 | 321 | | | 79 | 326 | 167 | 296 | 139 | 393 | 489 |
| * 1 7 | 4,665 | 375 | 187 | 238 | 387 | 537 | 346 | 190 | | 45 | 261 | 164 | 292 | 139 | 354 | 475 |
| * 1 8 | 4,910 | 377 | 282 | 248 | 391 | 567 | 375 | 186 | 163 | 44 | | 79 | 287 | 134 | 356 | 474 |
| * 1 9 | 5,136 | 386 | 309 | 223 | 390 | 593 | 388 | 175 | 180 | 49 | | 79 | 285 | 136 | 364 | 489 |
| * 2 0 | 5,303 | 404 | 310 | 200 | 401 | 635 | 407 | 174 | 192 | 48 | | 85 | 280 | 136 | 382 | 490 |
| * 2 1 | 5,608 | 416 | 338 | 187 | 428 | 668 | 430 | 196 | 178 | 53 | | 95 | 294 | 149 | 376 | 508 |
| * 2 2 | 6,011 | 437 | 370 | 183 | 455 | 724 | 447 | 224 | 175 | 57 | | 110 | 317 | 160 | 390 | 521 |
| * 2 3 | 6,462 | 455 | 376 | 178 | 472 | 747 | 468 | 246 | 169 | 56 | | 119 | 320 | 181 | 428 | 536 |
| * 2 4 | 6,819 | 449 | 361 | 187 | 483 | 749 | 474 | 241 | 193 | 58 | | 123 | 340 | 200 | 442 | 520 |
| * 2 5 | 7,084 | 428 | 344 | 195 | 485 | 769 | 466 | 238 | 222 | 56 | | 130 | 349 | 209 | 449 | 516 |
| * 2 6 | 7,276 | 405 | 335 | 210 | 486 | 775 | 467 | 240 | 239 | 55 | | 132 | 354 | 208 | 461 | 504 |
| * 2 7 | 7,501 | 402 | 332 | 212 | 484 | 793 | 456 | 249 | 267 | 53 | | 127 | 365 | 205 | 466 | 525 |
| * 2 8 | 7,675 | 406 | 336 | 202 | 478 | 809 | 460 | 263 | 299 | 52 | | 111 | 368 | 197 | 476 | 521 |
| * 2 9 | 7,735 | 388 | 336 | 190 | 477 | 821 | 445 | 283 | 333 | 54 | | 106 | 357 | 190 | 470 | 523 |
| * 3 0 | 7,732 | 376 | 320 | 176 | 472 | 812 | 443 | 313 | 333 | 54 | | 105 | 344 | 192 | 462 | 511 |
| * 1 | 7,520 | 375 | 321 | 166 | 464 | 798 | 444 | 325 | 321 | 52 | | 106 | 335 | 194 | 459 | 500 |
| * 2 | 7,452 | 385 | 317 | 158 | 446 | 784 | 458 | 332 | 316 | 44 | | 111 | 319 | 197 | 451 | 487 |
| * 3 | 7,421 | 391 | 310 | 159 | 423 | 780 | 479 | 332 | 324 | 44 | | 116 | 310 | 191 | 439 | 489 |
| * 4 | 7,395 | 395 | 307 | 164 | 411 | 760 | 497 | 331 | 344 | 42 | | 122 | 286 | 196 | 435 | 478 |

*印は年度内の月間平均値を示す。

(4) 世帯主別の世帯類型状況 (県合計)

| 年度 | 単身世帯 | | | | | 2人以上の世帯 | | | | | | 停止中 | 計 |
|-------|-------|-------|-------|-------|----------|---------|------|-------|-------|-------|----------|-----|--------|
| | 高齢者世帯 | 障害者世帯 | 傷病者世帯 | その他世帯 | 医療単給(再掲) | 高齢者世帯 | 母子世帯 | 障害者世帯 | 傷病者世帯 | その他世帯 | 医療単給(再掲) | | |
| * 5 0 | 2,351 | | 2,018 | 331 | 1,309 | 640 | 648 | | 1,722 | 762 | 425 | 17 | 8,489 |
| * 5 5 | 2,156 | | 1,963 | 295 | 1,104 | 540 | 843 | | 1,634 | 595 | 296 | 21 | 8,048 |
| * 6 0 | 2,172 | | 2,031 | 183 | 852 | 499 | 822 | | 1,350 | 500 | 221 | 13 | 7,570 |
| * 6 1 | 2,156 | | 2,001 | 140 | 838 | 461 | 764 | | 1,342 | 384 | 181 | 14 | 7,261 |
| * 6 2 | 2,122 | | 2,007 | 126 | 792 | 386 | 691 | | 1,300 | 338 | 168 | 9 | 6,979 |
| * 6 3 | 2,103 | | 1,954 | 104 | 802 | 370 | 580 | | 1,146 | 266 | 128 | 10 | 6,531 |
| * 1 | 2,071 | | 1,922 | 77 | 751 | 333 | 510 | | 1,059 | 212 | 108 | 8 | 6,192 |
| * 2 | 2,104 | | 1,850 | 75 | 725 | 315 | 478 | | 960 | 188 | 86 | 11 | 5,980 |
| * 3 | 2,129 | | 1,788 | 68 | 730 | 306 | 419 | | 908 | 180 | 77 | 8 | 5,806 |
| * 4 | 2,147 | | 1,715 | 69 | 689 | 297 | 392 | | 809 | 195 | 65 | 7 | 5,631 |
| * 5 | 2,199 | | 1,664 | 80 | 670 | 288 | 369 | | 774 | 181 | 47 | 8 | 5,563 |
| * 6 | 2,220 | | 1,717 | 80 | 690 | 289 | 358 | | 754 | 181 | 50 | 5 | 5,604 |
| * 7 | 2,256 | | 1,710 | 70 | 722 | 303 | 331 | | 718 | 168 | 56 | 7 | 5,563 |
| * 8 | 2,330 | | 1,715 | 60 | 725 | 310 | 295 | | 655 | 155 | 40 | 14 | 5,534 |
| * 9 | 2,509 | | 1,652 | 66 | 758 | 331 | 276 | | 630 | 139 | 39 | 12 | 5,613 |
| * 1 0 | 2,694 | | 1,650 | 68 | 787 | 363 | 265 | | 606 | 143 | 37 | 7 | 5,796 |
| * 1 1 | 2,808 | 354 | 1,324 | 73 | 801 | 416 | 275 | 140 | 442 | 136 | 35 | 9 | 5,976 |
| * 1 2 | 2,966 | 392 | 1,322 | 68 | 737 | 450 | 296 | 143 | 459 | 138 | 31 | 10 | 6,243 |
| * 1 3 | 3,186 | 415 | 1,362 | 77 | 730 | 485 | 313 | 140 | 457 | 135 | 36 | 8 | 6,577 |
| * 1 4 | 3,479 | 438 | 1,337 | 135 | 706 | 532 | 339 | 147 | 491 | 164 | 32 | 10 | 7,072 |
| * 1 5 | 3,733 | 489 | 1,388 | 212 | 669 | 572 | 393 | 157 | 532 | 203 | 22 | 9 | 7,686 |
| * 1 6 | 3,955 | 516 | 1,456 | 248 | 679 | 622 | 439 | 163 | 550 | 226 | 17 | 16 | 8,191 |
| * 1 7 | 3,869 | 641 | 1,668 | 305 | 710 | 566 | 446 | 183 | 596 | 255 | 21 | 14 | 8,543 |
| * 1 8 | 4,111 | 693 | 1,690 | 290 | 691 | 588 | 458 | 187 | 573 | 267 | 19 | 16 | 8,873 |
| * 1 9 | 4,339 | 716 | 1,712 | 301 | 659 | 594 | 484 | 189 | 564 | 267 | 17 | 16 | 9,183 |
| * 2 0 | 4,537 | 734 | 1,735 | 322 | 643 | 618 | 481 | 178 | 549 | 273 | 17 | 21 | 9,447 |
| * 2 1 | 4,716 | 761 | 1,794 | 449 | 612 | 642 | 495 | 177 | 554 | 306 | 16 | 29 | 9,924 |
| * 2 2 | 5,026 | 777 | 1,832 | 619 | 595 | 661 | 520 | 188 | 555 | 364 | 22 | 36 | 10,578 |
| * 2 3 | 5,330 | 851 | 1,876 | 775 | 585 | 659 | 527 | 188 | 573 | 394 | 20 | 38 | 11,212 |
| * 2 4 | 5,688 | 892 | 1,863 | 848 | 534 | 653 | 532 | 186 | 478 | 457 | 17 | 40 | 11,638 |
| * 2 5 | 6,024 | 873 | 1,774 | 928 | 516 | 663 | 514 | 187 | 444 | 489 | 18 | 44 | 11,940 |
| * 2 6 | 6,327 | 880 | 1,682 | 937 | 474 | 669 | 518 | 183 | 425 | 479 | 12 | 48 | 12,147 |
| * 2 7 | 6,687 | 887 | 1,593 | 954 | 483 | 665 | 524 | 178 | 397 | 480 | 10 | 54 | 12,418 |
| * 2 8 | 7,040 | 873 | 1,519 | 959 | 458 | 695 | 487 | 182 | 347 | 496 | 12 | 56 | 12,652 |
| * 2 9 | 7,169 | 888 | 1,475 | 970 | 459 | 697 | 474 | 175 | 322 | 495 | 17 | 43 | 12,708 |
| * 3 0 | 7,246 | 876 | 1,424 | 945 | 458 | 684 | 451 | 149 | 324 | 482 | 15 | 63 | 12,643 |
| * 1 | 7,245 | 863 | 1,339 | 921 | 460 | 668 | 414 | 142 | 281 | 453 | 17 | 54 | 12,380 |
| * 2 | 7,264 | 901 | 1,258 | 915 | 461 | 635 | 403 | 145 | 249 | 431 | 18 | 55 | 12,255 |
| * 3 | 7,294 | 924 | 1,239 | 946 | 431 | 593 | 365 | 150 | 236 | 415 | 14 | 45 | 12,208 |
| * 4 | 7,221 | 956 | 1,239 | 1,005 | 443 | 595 | 337 | 135 | 227 | 403 | 20 | 44 | 12,162 |

※平成10年度までの傷病者世帯数には、障害者世帯数を含む。

*印は年度内の月間平均値を示す。

世帯主別の世帯類型状況（市部合計）

| 年度 | 単身世帯 | | | | | 2人以上の世帯 | | | | | | 停止中 | 計 |
|-------|-------|-----|-------|-----|------------------|---------|-----|-----|-------|-----|------------------|-----|--------|
| | 高齢者 | 障害者 | 傷病者 | その他 | 医療 単給 (再掲) | 高齢者 | 母子 | 障害者 | 傷病者 | その他 | 医療 単給 (再掲) | | |
| | 世帯 | 世帯 | 世帯 | 世帯 | | 世帯 | 世帯 | 世帯 | 世帯 | 世帯 | | | |
| * 5 0 | 1,577 | | 1,226 | 225 | 828 | 355 | 438 | | 929 | 465 | 188 | 10 | 5,225 |
| * 5 5 | 1,396 | | 1,277 | 246 | 769 | 314 | 586 | | 1,012 | 406 | 174 | 7 | 5,244 |
| * 6 0 | 1,550 | | 1,454 | 122 | 647 | 338 | 621 | | 832 | 334 | 119 | 8 | 5,258 |
| * 6 1 | 1,550 | | 1,425 | 86 | 614 | 294 | 586 | | 847 | 230 | 98 | 6 | 5,024 |
| * 6 2 | 1,529 | | 1,425 | 68 | 557 | 241 | 525 | | 825 | 202 | 87 | 4 | 4,818 |
| * 6 3 | 1,525 | | 1,392 | 50 | 571 | 237 | 438 | | 745 | 149 | 77 | 5 | 4,540 |
| * 1 | 1,493 | | 1,406 | 33 | 548 | 214 | 382 | | 683 | 109 | 62 | 3 | 4,322 |
| * 2 | 1,518 | | 1,356 | 33 | 524 | 201 | 377 | | 631 | 99 | 49 | 3 | 4,218 |
| * 3 | 1,539 | | 1,326 | 25 | 528 | 197 | 328 | | 604 | 96 | 45 | 4 | 4,119 |
| * 4 | 1,582 | | 1,256 | 26 | 518 | 197 | 309 | | 554 | 115 | 39 | 2 | 4,041 |
| * 5 | 1,629 | | 1,231 | 25 | 516 | 190 | 285 | | 545 | 104 | 30 | 4 | 4,014 |
| * 6 | 1,663 | | 1,268 | 23 | 529 | 193 | 278 | | 524 | 100 | 32 | 2 | 4,050 |
| * 7 | 1,700 | | 1,254 | 20 | 534 | 201 | 256 | | 507 | 98 | 38 | 5 | 4,041 |
| * 8 | 1,753 | | 1,247 | 23 | 527 | 208 | 223 | | 454 | 99 | 24 | 8 | 4,015 |
| * 9 | 1,866 | | 1,217 | 27 | 530 | 225 | 210 | | 432 | 95 | 21 | 6 | 4,076 |
| * 1 0 | 2,027 | | 1,242 | 29 | 551 | 254 | 201 | | 424 | 102 | 19 | 5 | 4,283 |
| * 1 1 | 2,146 | 253 | 1,010 | 31 | 571 | 288 | 206 | 104 | 305 | 97 | 15 | 6 | 4,447 |
| * 1 2 | 2,247 | 279 | 1,017 | 29 | 522 | 315 | 213 | 103 | 313 | 100 | 13 | 6 | 4,624 |
| * 1 3 | 2,408 | 298 | 1,025 | 39 | 504 | 351 | 223 | 103 | 308 | 94 | 20 | 4 | 4,852 |
| * 1 4 | 2,662 | 318 | 995 | 87 | 502 | 393 | 251 | 110 | 345 | 125 | 16 | 7 | 5,294 |
| * 1 5 | 2,880 | 364 | 1,060 | 164 | 483 | 415 | 306 | 121 | 386 | 170 | 11 | 4 | 5,870 |
| * 1 6 | 3,034 | 384 | 1,144 | 202 | 492 | 451 | 348 | 126 | 406 | 197 | 10 | 10 | 6,302 |
| * 1 7 | 3,085 | 502 | 1,349 | 247 | 523 | 439 | 360 | 151 | 452 | 222 | 14 | 8 | 6,814 |
| * 1 8 | 3,461 | 582 | 1,450 | 247 | 547 | 481 | 402 | 162 | 462 | 240 | 13 | 12 | 7,498 |
| * 1 9 | 3,657 | 602 | 1,482 | 253 | 507 | 486 | 434 | 163 | 450 | 243 | 10 | 13 | 7,781 |
| * 2 0 | 3,828 | 630 | 1,500 | 263 | 488 | 507 | 435 | 152 | 448 | 246 | 11 | 16 | 8,026 |
| * 2 1 | 3,982 | 656 | 1,549 | 377 | 467 | 529 | 453 | 151 | 444 | 282 | 11 | 25 | 8,448 |
| * 2 2 | 4,255 | 667 | 1,577 | 538 | 447 | 547 | 469 | 166 | 443 | 334 | 14 | 30 | 9,025 |
| * 2 3 | 4,517 | 729 | 1,613 | 684 | 438 | 552 | 474 | 168 | 443 | 362 | 12 | 29 | 9,571 |
| * 2 4 | 4,827 | 767 | 1,615 | 729 | 398 | 554 | 485 | 166 | 388 | 389 | 9 | 37 | 9,955 |
| * 2 5 | 5,129 | 751 | 1,530 | 797 | 375 | 567 | 474 | 164 | 362 | 421 | 11 | 37 | 10,231 |
| * 2 6 | 5,402 | 764 | 1,444 | 818 | 332 | 575 | 474 | 157 | 340 | 419 | 8 | 40 | 10,433 |
| * 2 7 | 5,738 | 763 | 1,359 | 838 | 337 | 565 | 477 | 150 | 321 | 421 | 7 | 45 | 10,678 |
| * 2 8 | 6,088 | 750 | 1,307 | 835 | 326 | 592 | 446 | 156 | 286 | 422 | 10 | 46 | 10,928 |
| * 2 9 | 6,202 | 774 | 1,272 | 848 | 330 | 597 | 438 | 157 | 265 | 417 | 13 | 39 | 11,008 |
| * 3 0 | 6,272 | 768 | 1,238 | 833 | 334 | 581 | 419 | 133 | 272 | 404 | 13 | 58 | 10,976 |
| * 1 | 6,275 | 751 | 1,164 | 810 | 332 | 568 | 379 | 126 | 232 | 381 | 12 | 48 | 10,734 |
| * 2 | 6,298 | 780 | 1,104 | 808 | 324 | 545 | 362 | 128 | 211 | 362 | 12 | 49 | 10,647 |
| * 3 | 6,320 | 804 | 1,094 | 833 | 320 | 514 | 331 | 132 | 208 | 344 | 10 | 39 | 10,618 |
| * 4 | 6,290 | 840 | 1,093 | 879 | 336 | 513 | 300 | 120 | 197 | 335 | 15 | 38 | 10,604 |

※平成10年度までの傷病者世帯数には、障害者世帯数を含む。

*印は年度内の月間平均値を示す。

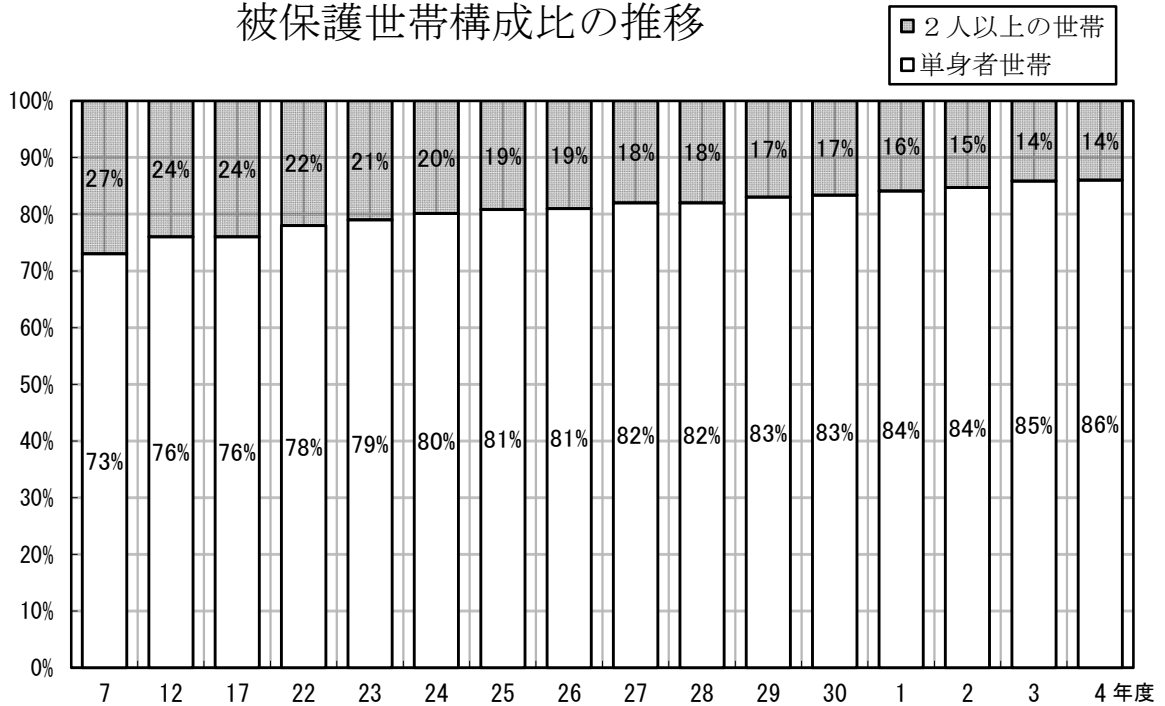
世帯主別の世帯類型状況（郡部合計）

| 年度 | 単身世帯 | | | | | 2人以上の世帯 | | | | | 停止中 | 計 | |
|-------|------|-----|-----|-----|------------|---------|-----|-----|-----|-----|-----|----|------------|
| | 高齢者 | 障害者 | 傷病者 | その他 | 医療 | 高齢者 | 母子 | 障害者 | 傷病者 | その他 | | | 医療 |
| | 世帯 | 世帯 | 世帯 | 世帯 | 単給 (再掲) | 世帯 | 世帯 | 世帯 | 世帯 | 世帯 | | | 単給 (再掲) |
| * 5 0 | 775 | | 793 | 106 | 479 | 286 | 207 | | 795 | 296 | 237 | 7 | 3,265 |
| * 5 5 | 761 | | 685 | 50 | 334 | 224 | 259 | | 623 | 189 | 124 | 14 | 2,805 |
| * 6 0 | 622 | | 576 | 61 | 205 | 161 | 202 | | 518 | 167 | 102 | 5 | 2,312 |
| * 6 1 | 606 | | 575 | 55 | 224 | 166 | 178 | | 494 | 155 | 83 | 8 | 2,237 |
| * 6 2 | 593 | | 582 | 59 | 235 | 146 | 166 | | 476 | 135 | 81 | 5 | 2,161 |
| * 6 3 | 577 | | 562 | 55 | 231 | 134 | 142 | | 401 | 117 | 51 | 5 | 1,992 |
| * 1 | 578 | | 516 | 44 | 203 | 119 | 128 | | 376 | 103 | 47 | 5 | 1,869 |
| * 2 | 586 | | 495 | 42 | 200 | 114 | 101 | | 329 | 89 | 37 | 8 | 1,761 |
| * 3 | 589 | | 462 | 43 | 202 | 109 | 91 | | 304 | 84 | 32 | 4 | 1,687 |
| * 4 | 565 | | 459 | 43 | 171 | 100 | 83 | | 256 | 80 | 26 | 5 | 1,591 |
| * 5 | 571 | | 433 | 55 | 154 | 98 | 85 | | 229 | 76 | 17 | 4 | 1,550 |
| * 6 | 557 | | 449 | 57 | 162 | 96 | 80 | | 230 | 81 | 18 | 3 | 1,554 |
| * 7 | 556 | | 455 | 50 | 188 | 102 | 75 | | 211 | 70 | 18 | 2 | 1,521 |
| * 8 | 577 | | 468 | 37 | 198 | 102 | 72 | | 201 | 56 | 17 | 6 | 1,519 |
| * 9 | 644 | | 434 | 39 | 228 | 106 | 66 | | 198 | 44 | 18 | 6 | 1,537 |
| * 1 0 | 667 | | 409 | 40 | 235 | 109 | 64 | | 182 | 42 | 18 | 3 | 1,514 |
| * 1 1 | 662 | 101 | 314 | 41 | 230 | 128 | 69 | 37 | 137 | 39 | 20 | 3 | 1,529 |
| * 1 2 | 719 | 113 | 304 | 39 | 216 | 135 | 83 | 40 | 146 | 38 | 18 | 4 | 1,619 |
| * 1 3 | 779 | 117 | 337 | 37 | 226 | 134 | 90 | 37 | 149 | 41 | 16 | 4 | 1,725 |
| * 1 4 | 817 | 121 | 342 | 48 | 204 | 139 | 88 | 37 | 146 | 39 | 16 | 3 | 1,778 |
| * 1 5 | 853 | 125 | 327 | 49 | 186 | 157 | 86 | 36 | 146 | 32 | 10 | 5 | 1,816 |
| * 1 6 | 921 | 132 | 312 | 46 | 187 | 172 | 91 | 37 | 144 | 29 | 8 | 6 | 1,889 |
| * 1 7 | 784 | 140 | 319 | 58 | 186 | 128 | 87 | 32 | 144 | 33 | 8 | 5 | 1,729 |
| * 1 8 | 650 | 112 | 241 | 43 | 144 | 106 | 56 | 25 | 112 | 27 | 5 | 4 | 1,375 |
| * 1 9 | 681 | 114 | 230 | 49 | 153 | 109 | 50 | 27 | 115 | 24 | 6 | 4 | 1,402 |
| * 2 0 | 709 | 104 | 235 | 60 | 156 | 111 | 46 | 25 | 101 | 26 | 5 | 5 | 1,422 |
| * 2 1 | 734 | 105 | 246 | 72 | 145 | 112 | 42 | 25 | 110 | 24 | 5 | 4 | 1,475 |
| * 2 2 | 771 | 110 | 255 | 81 | 147 | 115 | 50 | 22 | 112 | 30 | 8 | 6 | 1,553 |
| * 2 3 | 812 | 122 | 263 | 92 | 147 | 107 | 53 | 21 | 130 | 32 | 9 | 8 | 1,640 |
| * 2 4 | 861 | 125 | 248 | 119 | 136 | 99 | 48 | 21 | 91 | 69 | 8 | 4 | 1,683 |
| * 2 5 | 894 | 123 | 245 | 131 | 142 | 97 | 40 | 23 | 83 | 68 | 8 | 7 | 1,709 |
| * 2 6 | 924 | 116 | 238 | 119 | 143 | 95 | 44 | 26 | 84 | 60 | 3 | 8 | 1,714 |
| * 2 7 | 949 | 124 | 234 | 117 | 146 | 100 | 47 | 27 | 76 | 60 | 3 | 8 | 1,740 |
| * 2 8 | 952 | 122 | 213 | 124 | 133 | 103 | 41 | 26 | 61 | 73 | 3 | 10 | 1,725 |
| * 2 9 | 967 | 114 | 203 | 122 | 129 | 101 | 36 | 18 | 56 | 78 | 4 | 5 | 1,701 |
| * 3 0 | 974 | 108 | 187 | 112 | 124 | 104 | 32 | 16 | 52 | 78 | 2 | 5 | 1,667 |
| * 1 | 970 | 112 | 175 | 111 | 129 | 101 | 35 | 16 | 50 | 72 | 5 | 6 | 1,646 |
| * 2 | 966 | 121 | 154 | 107 | 137 | 90 | 42 | 17 | 37 | 69 | 6 | 6 | 1,609 |
| * 3 | 975 | 120 | 146 | 112 | 111 | 79 | 34 | 18 | 29 | 71 | 5 | 5 | 1,590 |
| * 4 | 932 | 116 | 146 | 127 | 107 | 82 | 36 | 15 | 30 | 69 | 5 | 7 | 1,558 |

※平成10年度までの傷病者世帯数には、障害者世帯数を含む。

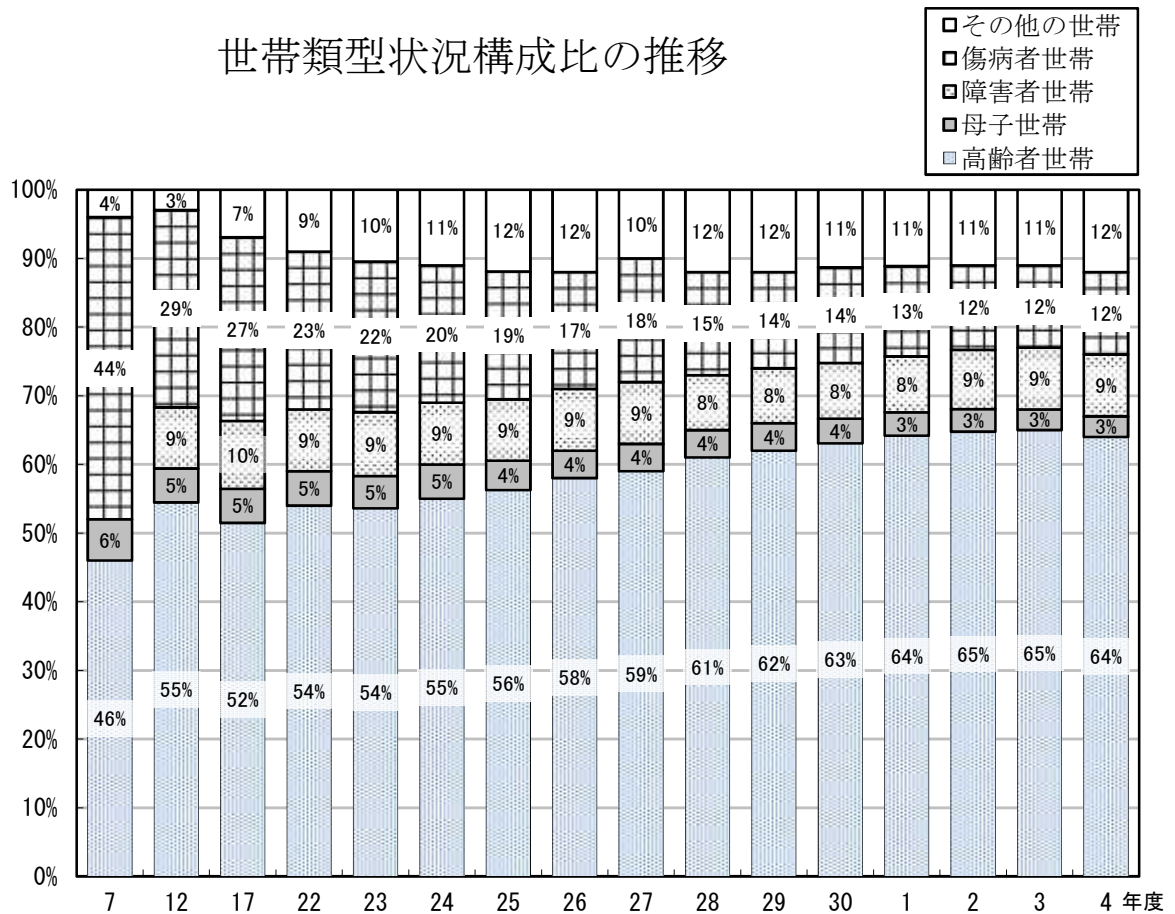
*印は年度内の月間平均値を示す。

被保護世帯構成比の推移



※保護停止中の世帯を含まない。

世帯類型状況構成比の推移



※保護停止中の世帯を含まない。

※平成10年度までの傷病者世帯には、障害者世帯を含む。

(5) 世帯主別の労働力類型状況 (県合計)

(単位: 世帯)

| 年度 | 世帯主が働いている世帯 | | | | 世帯員が働いている世帯 | 働いている者のいない世帯 | 停止中 | 計 |
|-------|-------------|-------|-----|---------|-------------|--------------|-----|--------|
| | 常用勤労者 | 日雇労働者 | 内職者 | その他の就業者 | | | | |
| * 5 0 | 180 | 398 | 457 | 580 | 741 | 6,116 | 17 | 8,489 |
| * 5 5 | 246 | 295 | 221 | 404 | 519 | 6,343 | 21 | 8,048 |
| * 6 0 | 198 | 228 | 172 | 380 | 433 | 6,147 | 13 | 7,570 |
| * 6 1 | 165 | 196 | 137 | 327 | 416 | 6,006 | 14 | 7,261 |
| * 6 2 | 157 | 210 | 151 | 287 | 387 | 5,778 | 9 | 6,979 |
| * 6 3 | 129 | 202 | 151 | 214 | 321 | 5,505 | 10 | 6,531 |
| * 1 | 124 | 191 | 118 | 159 | 287 | 5,304 | 8 | 6,192 |
| * 2 | 107 | 196 | 109 | 129 | 247 | 5,181 | 11 | 5,980 |
| * 3 | 94 | 191 | 103 | 106 | 233 | 5,070 | 8 | 5,806 |
| * 4 | 89 | 189 | 98 | 111 | 195 | 4,942 | 7 | 5,631 |
| * 5 | 80 | 194 | 95 | 111 | 177 | 4,897 | 8 | 5,563 |
| * 6 | 80 | 178 | 87 | 101 | 178 | 4,975 | 5 | 5,604 |
| * 7 | 84 | 163 | 80 | 84 | 152 | 4,993 | 7 | 5,563 |
| * 8 | 82 | 139 | 59 | 69 | 133 | 5,038 | 14 | 5,534 |
| * 9 | 83 | 125 | 61 | 71 | 129 | 5,133 | 12 | 5,613 |
| * 1 0 | 84 | 130 | 54 | 58 | 116 | 5,348 | 7 | 5,796 |
| * 1 1 | 82 | 121 | 52 | 50 | 115 | 5,546 | 9 | 5,976 |
| * 1 2 | 95 | 113 | 50 | 46 | 108 | 5,821 | 10 | 6,243 |
| * 1 3 | 102 | 125 | 40 | 47 | 115 | 6,140 | 8 | 6,577 |
| * 1 4 | 102 | 135 | 36 | 52 | 133 | 6,604 | 10 | 7,072 |
| * 1 5 | 119 | 152 | 37 | 58 | 147 | 7,164 | 9 | 7,686 |
| * 1 6 | 128 | 174 | 48 | 63 | 171 | 7,592 | 16 | 8,191 |
| * 1 7 | 174 | 201 | 45 | 66 | 163 | 7,881 | 14 | 8,543 |
| * 1 8 | 197 | 193 | 47 | 64 | 153 | 8,203 | 16 | 8,873 |
| * 1 9 | 220 | 209 | 42 | 63 | 150 | 8,483 | 16 | 9,183 |
| * 2 0 | 242 | 202 | 40 | 65 | 169 | 8,709 | 21 | 9,447 |
| * 2 1 | 280 | 236 | 42 | 77 | 184 | 9,076 | 29 | 9,924 |
| * 2 2 | 316 | 285 | 49 | 87 | 204 | 9,600 | 36 | 10,578 |
| * 2 3 | 345 | 341 | 56 | 106 | 210 | 10,116 | 38 | 11,212 |
| * 2 4 | 381 | 358 | 58 | 110 | 215 | 10,475 | 40 | 11,638 |
| * 2 5 | 424 | 357 | 61 | 129 | 228 | 10,698 | 44 | 11,940 |
| * 2 6 | 452 | 398 | 62 | 134 | 225 | 10,828 | 48 | 12,147 |
| * 2 7 | 487 | 406 | 62 | 156 | 236 | 11,017 | 54 | 12,418 |
| * 2 8 | 521 | 412 | 66 | 177 | 246 | 11,175 | 56 | 12,652 |
| * 2 9 | 586 | 309 | 62 | 175 | 253 | 11,280 | 43 | 12,708 |
| * 3 0 | 629 | 277 | 67 | 182 | 253 | 11,174 | 63 | 12,643 |
| * 1 | 668 | 260 | 68 | 194 | 248 | 10,887 | 54 | 12,380 |
| * 2 | 683 | 241 | 69 | 199 | 223 | 10,787 | 55 | 12,255 |
| * 3 | 713 | 233 | 64 | 200 | 217 | 10,735 | 45 | 12,208 |
| * 4 | 723 | 240 | 64 | 198 | 194 | 10,700 | 44 | 12,162 |

*印は年度内の月間平均値を示す。

世帯主別の労働力類型状況（市部合計）

（単位：世帯）

| 年度 | 世帯主が働いている世帯 | | | | 世帯員が働いている世帯 | 働いていない者のいない世帯 | 停止中 | 計 |
|-------|-------------|-------|-----|---------|-------------|---------------|-----|--------|
| | 常用勤労者 | 日雇労働者 | 内職者 | その他の就業者 | | | | |
| * 5 0 | 107 | 173 | 176 | 254 | 371 | 4,134 | 10 | 5,225 |
| * 5 5 | 197 | 168 | 127 | 205 | 276 | 4,264 | 7 | 5,244 |
| * 6 0 | 126 | 133 | 105 | 209 | 263 | 4,414 | 8 | 5,258 |
| * 6 1 | 104 | 110 | 78 | 171 | 248 | 4,308 | 6 | 5,024 |
| * 6 2 | 93 | 124 | 90 | 170 | 235 | 4,101 | 4 | 4,818 |
| * 6 3 | 74 | 129 | 87 | 131 | 201 | 3,913 | 5 | 4,540 |
| * 1 | 78 | 118 | 66 | 90 | 173 | 3,795 | 3 | 4,322 |
| * 2 | 74 | 125 | 59 | 78 | 142 | 3,738 | 3 | 4,218 |
| * 3 | 67 | 117 | 58 | 61 | 133 | 3,681 | 4 | 4,119 |
| * 4 | 63 | 122 | 53 | 57 | 123 | 3,621 | 2 | 4,041 |
| * 5 | 59 | 123 | 53 | 55 | 119 | 3,601 | 4 | 4,014 |
| * 6 | 61 | 111 | 52 | 59 | 125 | 3,640 | 2 | 4,050 |
| * 7 | 65 | 108 | 46 | 47 | 112 | 3,658 | 5 | 4,041 |
| * 8 | 61 | 98 | 37 | 44 | 99 | 3,669 | 8 | 4,015 |
| * 9 | 58 | 96 | 36 | 41 | 90 | 3,749 | 6 | 4,076 |
| * 1 0 | 58 | 102 | 34 | 32 | 84 | 3,969 | 5 | 4,283 |
| * 1 1 | 59 | 97 | 35 | 27 | 85 | 4,138 | 6 | 4,447 |
| * 1 2 | 61 | 90 | 33 | 27 | 83 | 5,820 | 6 | 4,624 |
| * 1 3 | 65 | 101 | 25 | 28 | 84 | 4,545 | 4 | 4,852 |
| * 1 4 | 68 | 107 | 21 | 32 | 101 | 4,957 | 7 | 5,294 |
| * 1 5 | 85 | 124 | 24 | 41 | 120 | 5,472 | 4 | 5,870 |
| * 1 6 | 89 | 150 | 31 | 43 | 136 | 5,843 | 10 | 6,302 |
| * 1 7 | 131 | 174 | 31 | 45 | 135 | 6,291 | 8 | 6,814 |
| * 1 8 | 171 | 171 | 37 | 47 | 129 | 6,931 | 12 | 7,498 |
| * 1 9 | 192 | 187 | 33 | 47 | 124 | 7,186 | 13 | 7,781 |
| * 2 0 | 210 | 183 | 32 | 50 | 140 | 7,394 | 16 | 8,026 |
| * 2 1 | 247 | 209 | 33 | 62 | 154 | 7,719 | 25 | 8,448 |
| * 2 2 | 280 | 244 | 40 | 67 | 167 | 8,197 | 30 | 9,025 |
| * 2 3 | 312 | 293 | 42 | 90 | 174 | 8,631 | 29 | 9,572 |
| * 2 4 | 331 | 297 | 45 | 92 | 181 | 8,972 | 37 | 9,956 |
| * 2 5 | 373 | 310 | 49 | 110 | 195 | 9,159 | 37 | 10,231 |
| * 2 6 | 394 | 331 | 49 | 116 | 189 | 9,314 | 40 | 10,433 |
| * 2 7 | 417 | 346 | 53 | 140 | 200 | 9,477 | 45 | 10,678 |
| * 2 8 | 456 | 352 | 58 | 159 | 209 | 9,647 | 46 | 10,928 |
| * 2 9 | 522 | 247 | 56 | 159 | 218 | 9,768 | 39 | 11,008 |
| * 3 0 | 563 | 219 | 61 | 166 | 216 | 9,695 | 58 | 10,976 |
| * 1 | 602 | 194 | 58 | 174 | 209 | 9,447 | 48 | 10,734 |
| * 2 | 619 | 176 | 56 | 177 | 188 | 9,383 | 49 | 10,647 |
| * 3 | 639 | 163 | 52 | 180 | 187 | 9,357 | 39 | 10,618 |
| * 4 | 647 | 169 | 50 | 180 | 162 | 9,361 | 38 | 10,604 |

*印は年度内の月間平均値を示す。

世帯主別の労働力類型状況（郡部合計）

（単位：世帯）

| 年度 | 世帯主が働いている世帯 | | | | 世帯員が働いている世帯 | 働いていない者のいない世帯 | 停止中 | 計 |
|-------|-------------|-------|-----|---------|-------------|---------------|-----|-------|
| | 常用勤労者 | 日雇労働者 | 内職者 | その他の就業者 | | | | |
| * 5 0 | 83 | 225 | 280 | 327 | 371 | 2,982 | 7 | 3,265 |
| * 5 5 | 50 | 127 | 93 | 199 | 244 | 1,078 | 14 | 2,805 |
| * 6 0 | 72 | 95 | 67 | 170 | 170 | 1,732 | 5 | 2,312 |
| * 6 1 | 62 | 86 | 59 | 156 | 168 | 1,698 | 8 | 2,237 |
| * 6 2 | 64 | 86 | 61 | 117 | 152 | 1,677 | 5 | 2,161 |
| * 6 3 | 55 | 72 | 64 | 83 | 120 | 1,592 | 5 | 1,992 |
| * 1 | 46 | 73 | 53 | 70 | 114 | 1,509 | 5 | 1,869 |
| * 2 | 33 | 72 | 50 | 51 | 105 | 1,443 | 8 | 1,761 |
| * 3 | 27 | 74 | 45 | 46 | 101 | 1,390 | 4 | 1,687 |
| * 4 | 26 | 68 | 45 | 53 | 72 | 1,321 | 5 | 1,590 |
| * 5 | 21 | 71 | 42 | 56 | 59 | 1,296 | 4 | 1,550 |
| * 6 | 19 | 67 | 35 | 42 | 53 | 1,335 | 3 | 1,554 |
| * 7 | 19 | 55 | 35 | 36 | 39 | 1,334 | 2 | 1,520 |
| * 8 | 21 | 41 | 22 | 26 | 35 | 1,369 | 6 | 1,519 |
| * 9 | 25 | 29 | 25 | 31 | 38 | 1,384 | 6 | 1,537 |
| * 1 0 | 26 | 28 | 20 | 26 | 32 | 1,379 | 3 | 1,514 |
| * 1 1 | 23 | 24 | 17 | 23 | 30 | 1,408 | 3 | 1,529 |
| * 1 2 | 34 | 24 | 18 | 20 | 25 | 1,495 | 4 | 1,619 |
| * 1 3 | 37 | 24 | 15 | 19 | 31 | 1,594 | 4 | 1,725 |
| * 1 4 | 34 | 28 | 15 | 19 | 32 | 1,647 | 3 | 1,778 |
| * 1 5 | 34 | 28 | 13 | 17 | 27 | 1,692 | 5 | 1,816 |
| * 1 6 | 39 | 24 | 17 | 20 | 35 | 1,749 | 6 | 1,889 |
| * 1 7 | 43 | 27 | 14 | 21 | 28 | 1,590 | 5 | 1,729 |
| * 1 8 | 27 | 22 | 10 | 17 | 23 | 1,272 | 4 | 1,375 |
| * 1 9 | 28 | 22 | 9 | 17 | 26 | 1,298 | 4 | 1,402 |
| * 2 0 | 32 | 19 | 8 | 15 | 29 | 1,315 | 5 | 1,422 |
| * 2 1 | 34 | 26 | 8 | 16 | 30 | 1,357 | 4 | 1,475 |
| * 2 2 | 36 | 41 | 9 | 19 | 37 | 1,404 | 6 | 1,553 |
| * 2 3 | 33 | 48 | 14 | 17 | 36 | 1,484 | 8 | 1,640 |
| * 2 4 | 50 | 61 | 14 | 18 | 34 | 1,503 | 4 | 1,683 |
| * 2 5 | 51 | 47 | 12 | 19 | 33 | 1,539 | 7 | 1,709 |
| * 2 6 | 58 | 67 | 12 | 18 | 36 | 1,515 | 8 | 1,714 |
| * 2 7 | 69 | 61 | 9 | 16 | 36 | 1,541 | 8 | 1,740 |
| * 2 8 | 65 | 60 | 8 | 17 | 36 | 1,528 | 10 | 1,725 |
| * 2 9 | 64 | 62 | 6 | 17 | 36 | 1,511 | 5 | 1,701 |
| * 3 0 | 66 | 57 | 6 | 17 | 37 | 1,479 | 5 | 1,667 |
| * 1 | 65 | 66 | 10 | 20 | 39 | 1,441 | 6 | 1,646 |
| * 2 | 64 | 66 | 12 | 22 | 35 | 1,404 | 6 | 1,609 |
| * 3 | 75 | 70 | 12 | 20 | 29 | 1,378 | 5 | 1,590 |
| * 4 | 76 | 71 | 14 | 18 | 32 | 1,339 | 7 | 1,558 |

*印は年度内の月間平均値を示す。

(6) 被保護人員の状況

(単位：人)

| 年度 | 和歌山市 | 海南市 | 橋本市 | 有田市 | 御坊市 | 田辺市 | 新宮市 | 紀の川市 | 岩出市 | 海草 | 那賀 | 伊都 | 有田 | 日高 | 西牟婁 | 東牟婁 |
|-------|-------|-----|-----|-----|-------|-------|-----|------|-----|-----|-----|-----|-------|-------|-----|-------|
| * 5 0 | 4,850 | 462 | 322 | 775 | 1,313 | 812 | 680 | | | 262 | 502 | 309 | 1,456 | 1,296 | 993 | 1,093 |
| * 5 5 | 5,384 | 337 | 247 | 722 | 1,534 | 847 | 496 | | | 236 | 515 | 339 | 1,658 | 918 | 856 | 706 |
| * 6 0 | 5,398 | 302 | 177 | 494 | 1,250 | 869 | 590 | | | 112 | 515 | 274 | 1,501 | 461 | 818 | 591 |
| * 6 1 | 5,216 | 313 | 134 | 436 | 1,128 | 724 | 516 | | | 82 | 450 | 262 | 1,466 | 442 | 795 | 521 |
| * 6 2 | 4,999 | 311 | 122 | 379 | 1,046 | 654 | 433 | | | 60 | 436 | 247 | 1,439 | 403 | 759 | 477 |
| * 6 3 | 4,592 | 290 | 114 | 318 | 978 | 586 | 377 | | | 56 | 397 | 203 | 1,293 | 379 | 668 | 420 |
| * 1 | 4,222 | 263 | 91 | 268 | 929 | 536 | 352 | | | 55 | 352 | 206 | 1,137 | 359 | 626 | 392 |
| * 2 | 4,060 | 246 | 81 | 241 | 893 | 508 | 321 | | | 56 | 315 | 180 | 1,015 | 323 | 608 | 349 |
| * 3 | 3,939 | 221 | 93 | 209 | 843 | 486 | 287 | | | 63 | 307 | 181 | 934 | 305 | 565 | 329 |
| * 4 | 3,827 | 216 | 93 | 204 | 782 | 471 | 285 | | | 56 | 303 | 174 | 824 | 275 | 497 | 308 |
| * 5 | 3,733 | 212 | 101 | 196 | 765 | 483 | 278 | | | 59 | 283 | 173 | 752 | 275 | 487 | 305 |
| * 6 | 3,716 | 207 | 141 | 190 | 735 | 484 | 281 | | | 58 | 281 | 178 | 724 | 261 | 487 | 328 |
| * 7 | 3,632 | 217 | 126 | 187 | 747 | 479 | 276 | | | 57 | 277 | 169 | 671 | 254 | 469 | 332 |
| * 8 | 3,571 | 197 | 93 | 193 | 727 | 470 | 269 | | | 59 | 281 | 166 | 626 | 250 | 467 | 330 |
| * 9 | 3,598 | 205 | 100 | 181 | 702 | 443 | 287 | | | 61 | 289 | 169 | 586 | 186 | 334 | 544 |
| * 1 0 | 3,796 | 245 | 106 | 188 | 655 | 446 | 298 | | | 63 | 278 | 174 | 523 | 179 | 338 | 551 |
| * 1 1 | 3,943 | 276 | 126 | 187 | 625 | 455 | 291 | | | 74 | 300 | 189 | 479 | 174 | 362 | 552 |
| * 1 2 | 4,043 | 296 | 135 | 212 | 606 | 478 | 320 | | | 71 | 328 | 196 | 486 | 169 | 443 | 570 |
| * 1 3 | 4,242 | 313 | 150 | 212 | 588 | 506 | 340 | | | 73 | 369 | 199 | 458 | 192 | 503 | 612 |
| * 1 4 | 4,721 | 344 | 197 | 237 | 593 | 525 | 365 | | | 82 | 392 | 193 | 424 | 194 | 527 | 639 |
| * 1 5 | 5,394 | 374 | 262 | 264 | 571 | 562 | 400 | | | 96 | 417 | 194 | 384 | 208 | 522 | 667 |
| * 1 6 | 5,885 | 421 | 281 | 282 | 562 | 587 | 418 | | | 103 | 454 | 213 | 367 | 203 | 540 | 701 |
| * 1 7 | 6,162 | 482 | 269 | 309 | 571 | 708 | 453 | 233 | | 62 | 372 | 211 | 358 | 195 | 482 | 672 |
| * 1 8 | 6,412 | 485 | 384 | 314 | 578 | 747 | 495 | 222 | 250 | 58 | | 103 | 358 | 184 | 470 | 659 |
| * 1 9 | 6,644 | 497 | 420 | 264 | 565 | 774 | 509 | 204 | 275 | 64 | | 103 | 351 | 183 | 480 | 668 |
| * 2 0 | 6,892 | 519 | 417 | 231 | 583 | 818 | 523 | 206 | 287 | 63 | | 110 | 337 | 184 | 490 | 665 |
| * 2 1 | 7,344 | 533 | 444 | 220 | 624 | 869 | 558 | 237 | 259 | 72 | | 124 | 347 | 203 | 476 | 687 |
| * 2 2 | 7,837 | 545 | 469 | 216 | 666 | 962 | 589 | 286 | 247 | 77 | | 136 | 383 | 213 | 501 | 704 |
| * 2 3 | 8,293 | 563 | 479 | 200 | 691 | 981 | 613 | 321 | 222 | 72 | | 157 | 391 | 242 | 544 | 721 |
| * 2 4 | 8,619 | 547 | 452 | 211 | 700 | 970 | 600 | 309 | 256 | 70 | | 159 | 407 | 255 | 558 | 686 |
| * 2 5 | 8,852 | 519 | 421 | 222 | 692 | 984 | 587 | 307 | 301 | 67 | | 158 | 418 | 261 | 563 | 664 |
| * 2 6 | 9,005 | 481 | 403 | 245 | 681 | 980 | 584 | 305 | 319 | 64 | | 161 | 430 | 263 | 578 | 639 |
| * 2 7 | 9,192 | 478 | 392 | 244 | 670 | 985 | 565 | 323 | 349 | 60 | | 158 | 443 | 258 | 584 | 657 |
| * 2 8 | 9,321 | 483 | 394 | 235 | 643 | 990 | 569 | 329 | 382 | 59 | | 137 | 439 | 243 | 601 | 651 |
| * 2 9 | 9,310 | 460 | 375 | 219 | 641 | 1,014 | 543 | 352 | 422 | 63 | | 127 | 421 | 238 | 578 | 654 |
| * 3 0 | 9,323 | 440 | 354 | 200 | 627 | 984 | 533 | 390 | 411 | 60 | | 122 | 402 | 245 | 567 | 637 |
| * 1 | 9,123 | 437 | 358 | 184 | 611 | 962 | 527 | 405 | 392 | 58 | | 119 | 395 | 249 | 555 | 617 |
| * 2 | 8,962 | 452 | 356 | 179 | 578 | 945 | 544 | 412 | 373 | 49 | | 127 | 376 | 247 | 540 | 587 |
| * 3 | 8,846 | 457 | 347 | 185 | 545 | 919 | 567 | 409 | 371 | 50 | | 128 | 361 | 232 | 527 | 591 |
| * 4 | 8,761 | 462 | 347 | 186 | 524 | 884 | 583 | 405 | 387 | 49 | | 136 | 334 | 245 | 522 | 581 |

*印は年度内の月間平均値を示す。

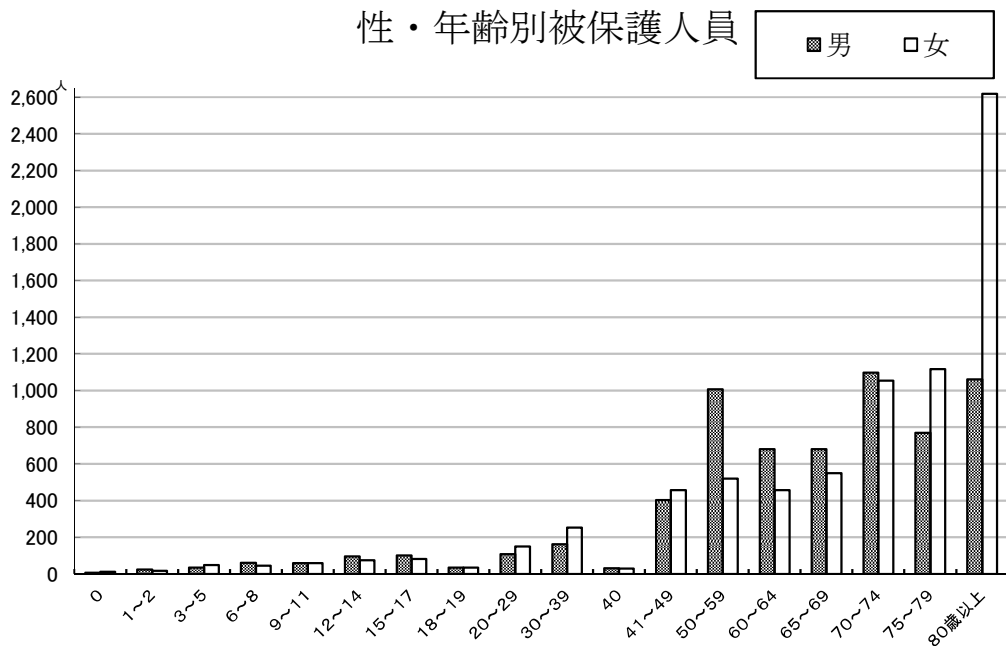
(7) 性・年齢別被保護人員 (県合計)

(単位：世帯)

| | 単身者世帯 | | | 2人以上の世帯 | | |
|--------|-------|-------|--------|---------|-------|-------|
| | 男 | 女 | 計 | 男 | 女 | 計 |
| 0歳 | 0 | 0 | 0 | 6 | 11 | 17 |
| 1・2歳 | 0 | 0 | 0 | 24 | 16 | 40 |
| 3～5歳 | 0 | 0 | 0 | 35 | 48 | 83 |
| 6～8歳 | 0 | 0 | 0 | 60 | 44 | 104 |
| 9～11歳 | 0 | 0 | 0 | 59 | 58 | 117 |
| 12～14歳 | 0 | 0 | 0 | 96 | 75 | 171 |
| 15～17歳 | 0 | 0 | 0 | 100 | 81 | 181 |
| 18・19歳 | 8 | 5 | 13 | 26 | 29 | 55 |
| 20～29歳 | 60 | 61 | 121 | 48 | 88 | 136 |
| 30～39歳 | 107 | 96 | 203 | 54 | 157 | 211 |
| 40歳 | 18 | 10 | 28 | 12 | 19 | 31 |
| 41～49歳 | 296 | 219 | 515 | 106 | 238 | 344 |
| 50～59歳 | 812 | 253 | 1,065 | 195 | 267 | 462 |
| 60～64歳 | 589 | 355 | 944 | 91 | 101 | 192 |
| 65～69歳 | 565 | 420 | 985 | 115 | 129 | 244 |
| 70～74歳 | 937 | 836 | 1,773 | 161 | 218 | 379 |
| 75～79歳 | 600 | 900 | 1,500 | 169 | 217 | 386 |
| 80歳以上 | 779 | 2,245 | 3,024 | 282 | 373 | 655 |
| 合計 | 4,771 | 5,400 | 10,171 | 1,639 | 2,169 | 3,808 |

令和4年7月31日現在の数値を示す。

性・年齢別被保護人員



性・年齢別被保護人員（市部合計）

（単位：世帯）

| | 単身者世帯 | | | 2人以上の世帯 | | |
|--------|-------|-------|-------|---------|-------|-------|
| | 男 | 女 | 計 | 男 | 女 | 計 |
| 0歳 | 0 | 0 | 0 | 5 | 9 | 14 |
| 1・2歳 | 0 | 0 | 0 | 21 | 14 | 35 |
| 3～5歳 | 0 | 0 | 0 | 28 | 45 | 73 |
| 6～8歳 | 0 | 0 | 0 | 55 | 37 | 92 |
| 9～11歳 | 0 | 0 | 0 | 50 | 49 | 99 |
| 12～14歳 | 0 | 0 | 0 | 87 | 65 | 152 |
| 15～17歳 | 0 | 0 | 0 | 87 | 73 | 160 |
| 18・19歳 | 8 | 5 | 13 | 24 | 24 | 48 |
| 20～29歳 | 56 | 57 | 113 | 37 | 82 | 119 |
| 30～39歳 | 93 | 89 | 182 | 50 | 134 | 184 |
| 40歳 | 18 | 9 | 27 | 10 | 19 | 29 |
| 41～49歳 | 263 | 197 | 460 | 92 | 211 | 303 |
| 50～59歳 | 699 | 186 | 885 | 167 | 229 | 396 |
| 60～64歳 | 504 | 318 | 822 | 78 | 77 | 155 |
| 65～69歳 | 482 | 374 | 856 | 96 | 97 | 193 |
| 70～74歳 | 807 | 744 | 1,551 | 129 | 186 | 315 |
| 75～79歳 | 521 | 792 | 1,313 | 139 | 189 | 328 |
| 80歳以上 | 657 | 1,962 | 2,619 | 249 | 323 | 572 |
| 合計 | 4,108 | 4,733 | 8,841 | 1,404 | 1,863 | 3,267 |

令和3年7月31日現在の数値を示す。

性・年齢別被保護人員（郡部合計）

（単位：世帯）

| | 単身者世帯 | | | 2人以上の世帯 | | |
|--------|-------|-----|-------|---------|-----|-----|
| | 男 | 女 | 計 | 男 | 女 | 計 |
| 0歳 | 0 | 0 | 0 | 1 | 2 | 3 |
| 1・2歳 | 0 | 0 | 0 | 3 | 2 | 5 |
| 3～5歳 | 0 | 0 | 0 | 7 | 3 | 10 |
| 6～8歳 | 0 | 0 | 0 | 5 | 7 | 12 |
| 9～11歳 | 0 | 0 | 0 | 9 | 9 | 18 |
| 12～14歳 | 0 | 0 | 0 | 9 | 10 | 19 |
| 15～17歳 | 0 | 0 | 0 | 13 | 8 | 21 |
| 18・19歳 | 0 | 0 | 0 | 2 | 5 | 7 |
| 20～29歳 | 4 | 4 | 8 | 11 | 6 | 17 |
| 30～39歳 | 14 | 7 | 21 | 4 | 23 | 27 |
| 40歳 | 0 | 1 | 1 | 2 | 0 | 2 |
| 41～49歳 | 33 | 22 | 55 | 14 | 27 | 41 |
| 50～59歳 | 113 | 67 | 180 | 28 | 38 | 66 |
| 60～64歳 | 85 | 37 | 122 | 13 | 24 | 37 |
| 65～69歳 | 83 | 46 | 129 | 19 | 32 | 51 |
| 70～74歳 | 130 | 92 | 222 | 32 | 32 | 64 |
| 75～79歳 | 79 | 108 | 187 | 30 | 28 | 58 |
| 80歳以上 | 122 | 283 | 405 | 33 | 50 | 83 |
| 合計 | 663 | 667 | 1,330 | 235 | 306 | 541 |

令和2年7月31日現在の数値を示す。

(8) 被保護人員・扶助別人員の状況 (県合計)

(単位:人)

| 年度 | 被保護実人員 | | 扶 助 別 実 人 員 | | | | | | | |
|-----|------------|--------|-------------|--------|-------|-------|--------|------|------|------|
| | 現に保護を受けたもの | 停止中のもの | 生活扶助 | 住宅扶助 | 教育扶助 | 介護扶助 | 医療扶助 | 出産扶助 | 生業扶助 | 葬祭扶助 |
| *50 | 15,090 | 36 | 13,302 | 6,949 | 2,067 | | 10,107 | 3 | 17 | 23 |
| *55 | 14,768 | 26 | 13,095 | 8,058 | 2,354 | | 9,865 | 3 | 11 | 22 |
| *60 | 13,336 | 16 | 11,989 | 8,261 | 2,068 | | 8,531 | 2 | 7 | 17 |
| *61 | 12,469 | 16 | 11,248 | 7,963 | 1,802 | | 8,205 | 2 | 5 | 15 |
| *62 | 11,752 | 14 | 10,590 | 7,582 | 1,716 | | 8,792 | 1 | 5 | 12 |
| *63 | 10,655 | 15 | 9,522 | 6,969 | 1,364 | | 8,442 | 1 | 4 | 11 |
| *1 | 9,774 | 13 | 8,716 | 6,471 | 1,151 | | 7,768 | 1 | 4 | 13 |
| *2 | 9,178 | 18 | 8,197 | 6,145 | 1,019 | | 6,687 | 1 | 4 | 11 |
| *3 | 8,747 | 13 | 7,790 | 5,807 | 894 | | 6,428 | 1 | 6 | 16 |
| *4 | 8,303 | 11 | 7,394 | 5,515 | 767 | | 6,297 | 1 | 3 | 13 |
| *5 | 8,092 | 10 | 7,142 | 5,431 | 721 | | 6,291 | 1 | 4 | 13 |
| *6 | 8,063 | 7 | 7,081 | 5,454 | 671 | | 6,245 | 1 | 5 | 13 |
| *7 | 7,882 | 11 | 6,835 | 5,366 | 599 | | 6,287 | 1 | 3 | 13 |
| *8 | 7,670 | 28 | 6,643 | 5,242 | 553 | | 6,239 | 1 | 2 | 14 |
| *9 | 7,666 | 18 | 6,613 | 5,229 | 521 | | 6,244 | | 1 | 11 |
| *10 | 7,826 | 13 | 6,724 | 5,402 | 502 | | 6,413 | | 1 | 13 |
| *11 | 8,016 | 14 | 6,890 | 5,623 | 493 | | 6,678 | 1 | 2 | 13 |
| *12 | 8,340 | 13 | 7,239 | 5,944 | 514 | 629 | 6,962 | 1 | 2 | 13 |
| *13 | 8,743 | 12 | 7,585 | 6,251 | 540 | 863 | 7,379 | 1 | 2 | 14 |
| *14 | 9,420 | 13 | 8,275 | 6,825 | 592 | 1,153 | 7,905 | | 2 | 17 |
| *15 | 10,302 | 11 | 9,147 | 7,658 | 653 | 1,464 | 8,572 | 1 | 3 | 17 |
| *16 | 10,998 | 19 | 9,782 | 8,347 | 714 | 1,714 | 9,130 | | 5 | 19 |
| *17 | 11,386 | 18 | 10,075 | 8,680 | 741 | 1,931 | 9,555 | 1 | 179 | 19 |
| *18 | 11,700 | 19 | 10,346 | 8,994 | 719 | 1,810 | 9,675 | 1 | 215 | 19 |
| *19 | 11,982 | 18 | 10,622 | 9,313 | 724 | 2,079 | 9,980 | | 213 | 20 |
| *20 | 12,302 | 23 | 10,947 | 9,538 | 703 | 2,280 | 10,180 | 1 | 203 | 22 |
| *21 | 12,961 | 36 | 11,570 | 10,110 | 735 | 2,376 | 10,652 | 2 | 238 | 24 |
| *22 | 13,782 | 46 | 12,299 | 10,781 | 741 | 2,552 | 11,369 | 3 | 264 | 24 |
| *23 | 14,489 | 38 | 12,848 | 11,284 | 732 | 2,784 | 11,955 | 2 | 299 | 24 |
| *24 | 14,753 | 46 | 13,097 | 11,644 | 701 | 3,006 | 12,204 | 2 | 291 | 23 |
| *25 | 14,968 | 49 | 13,235 | 11,889 | 670 | 3,161 | 12,413 | 2 | 270 | 23 |
| *26 | 15,137 | 48 | 13,476 | 12,039 | 644 | 3,301 | 12,539 | 1 | 261 | 25 |
| *27 | 15,292 | 67 | 13,549 | 12,201 | 619 | 3,471 | 12,744 | 2 | 239 | 24 |
| *28 | 15,405 | 72 | 13,605 | 12,300 | 616 | 3,784 | 12,812 | 2 | 225 | 26 |
| *29 | 15,363 | 53 | 13,672 | 12,257 | 571 | 3,983 | 12,839 | 2 | 209 | 31 |
| *30 | 15,216 | 80 | 13,416 | 12,179 | 545 | 4,107 | 12,623 | 1 | 215 | 31 |
| *1 | 14,917 | 75 | 13,105 | 12,007 | 487 | 4,223 | 12,588 | 2 | 195 | 29 |
| *2 | 14,654 | 73 | 12,834 | 11,865 | 457 | 4,284 | 12,380 | 2 | 181 | 30 |
| *3 | 14,475 | 58 | 12,693 | 11,771 | 439 | 4,359 | 12,393 | 1 | 172 | 30 |
| *4 | 14,348 | 58 | 12,566 | 11,615 | 417 | 4,409 | 12,313 | 2 | 153 | 31 |

*印は年度内の月間平均値を示す。

被保護人員・扶助別人員の状況（市部合計）

（単位：人）

| 年度 | 被保護実人員 | | 扶 助 別 実 人 員 | | | | | | | |
|-------|------------|--------|-------------|--------|-------|-------|--------|------|------|------|
| | 現に保護を受けたもの | 停止中のもの | 生活扶助 | 住宅扶助 | 教育扶助 | 介護扶助 | 医療扶助 | 出産扶助 | 生業扶助 | 葬祭扶助 |
| * 5 0 | 9,187 | 27 | 7,964 | 4,993 | 1,278 | | 6,313 | 2 | 16 | 16 |
| * 5 5 | 9,558 | 8 | 8,470 | 5,837 | 1,571 | | 6,680 | 2 | 8 | 14 |
| * 6 0 | 9,070 | 10 | 8,186 | 6,089 | 1,423 | | 5,737 | 1 | 5 | 11 |
| * 6 1 | 8,461 | 7 | 7,647 | 5,839 | 1,219 | | 5,511 | 1 | 2 | 12 |
| * 6 2 | 7,938 | 7 | 7,175 | 5,533 | 1,146 | | 6,145 | 1 | 3 | 9 |
| * 6 3 | 7,248 | 6 | 6,470 | 5,105 | 924 | | 5,946 | 1 | 3 | 8 |
| * 1 | 6,656 | 5 | 5,927 | 4,745 | 769 | | 5,454 | | 4 | 11 |
| * 2 | 6,348 | 3 | 5,668 | 4,538 | 694 | | 4,526 | | 4 | 9 |
| * 3 | 6,072 | 5 | 5,397 | 4,294 | 612 | | 4,450 | | 3 | 12 |
| * 4 | 5,873 | 4 | 5,215 | 4,110 | 535 | | 4,377 | 1 | 3 | 11 |
| * 5 | 5,763 | 5 | 5,049 | 4,069 | 506 | | 4,357 | | 3 | 10 |
| * 6 | 5,751 | 3 | 5,013 | 4,092 | 491 | | 4,335 | 1 | 3 | 10 |
| * 7 | 5,656 | 8 | 4,878 | 4,055 | 436 | | 4,366 | 1 | 2 | 11 |
| * 8 | 5,502 | 18 | 4,750 | 3,975 | 408 | | 4,394 | 1 | 1 | 13 |
| * 9 | 5,506 | 10 | 4,750 | 4,002 | 381 | | 4,444 | | 1 | 10 |
| * 1 0 | 5,725 | 8 | 4,919 | 4,201 | 372 | | 4,640 | | 1 | 12 |
| * 1 1 | 5,894 | 7 | 5,064 | 4,379 | 357 | | 4,848 | 1 | 1 | 12 |
| * 1 2 | 6,082 | 8 | 5,281 | 4,596 | 361 | 446 | 5,033 | | 2 | 12 |
| * 1 3 | 6,354 | 5 | 5,523 | 4,830 | 370 | 647 | 5,288 | | 1 | 12 |
| * 1 4 | 6,973 | 9 | 6,168 | 5,396 | 421 | 891 | 5,769 | | 1 | 16 |
| * 1 5 | 7,822 | 5 | 6,992 | 6,198 | 490 | 1,148 | 6,373 | 1 | 1 | 16 |
| * 1 6 | 8,426 | 11 | 7,545 | 6,805 | 547 | 1,355 | 6,853 | | 1 | 18 |
| * 1 7 | 9,041 | 9 | 8,048 | 7,255 | 577 | 1,580 | 7,490 | 1 | 142 | 17 |
| * 1 8 | 9,888 | 15 | 8,769 | 8,268 | 619 | 1,525 | 8,078 | 1 | 184 | 18 |
| * 1 9 | 10,138 | 13 | 9,043 | 8,241 | 628 | 1,768 | 8,359 | | 179 | 19 |
| * 2 0 | 10,460 | 17 | 9,383 | 8,457 | 617 | 1,938 | 8,567 | | 173 | 20 |
| * 2 1 | 11,059 | 29 | 9,944 | 8,967 | 657 | 2,017 | 9,011 | 3 | 202 | 22 |
| * 2 2 | 11,780 | 35 | 10,603 | 9,573 | 659 | 2,168 | 9,640 | 3 | 224 | 22 |
| * 2 3 | 12,326 | 36 | 11,046 | 10,034 | 642 | 2,388 | 10,127 | 2 | 255 | 21 |
| * 2 4 | 12,622 | 43 | 11,331 | 10,349 | 623 | 2,592 | 10,345 | 2 | 257 | 22 |
| * 2 5 | 12,844 | 42 | 11,493 | 10,596 | 602 | 2,731 | 10,538 | 2 | 247 | 22 |
| * 2 6 | 13,002 | 40 | 11,684 | 10,735 | 578 | 2,864 | 10,640 | 1 | 234 | 22 |
| * 2 7 | 13,140 | 58 | 11,739 | 10,856 | 553 | 3,043 | 10,828 | 3 | 212 | 21 |
| * 2 8 | 13,290 | 58 | 11,826 | 10,974 | 551 | 3,327 | 10,933 | 1 | 202 | 24 |
| * 2 9 | 13,288 | 47 | 11,933 | 10,967 | 511 | 3,511 | 10,990 | 2 | 191 | 28 |
| * 3 0 | 13,190 | 72 | 11,723 | 10,906 | 494 | 3,626 | 10,804 | 2 | 197 | 27 |
| * 1 | 12,930 | 69 | 11,438 | 10,745 | 436 | 3,714 | 10,794 | 2 | 175 | 25 |
| * 2 | 12,735 | 66 | 11,167 | 10,638 | 413 | 3,771 | 10,626 | 1 | 158 | 27 |
| * 3 | 12,593 | 52 | 11,046 | 10,554 | 400 | 3,843 | 10,671 | 1 | 150 | 27 |
| * 4 | 12,489 | 49 | 10,942 | 10,431 | 365 | 3,911 | 10,599 | 1 | 131 | 28 |

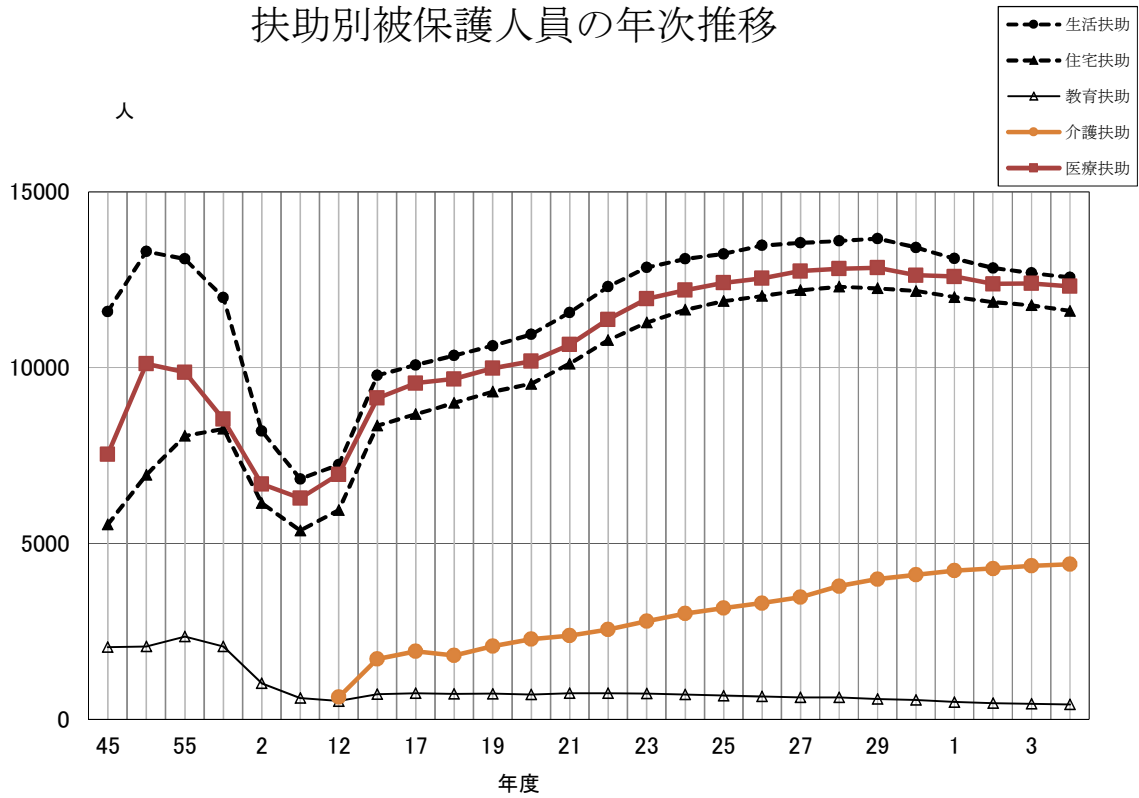
*印は年度内の月間平均値を示す。

被保護人員・扶助別人員の状況（郡部合計）（単位：人）

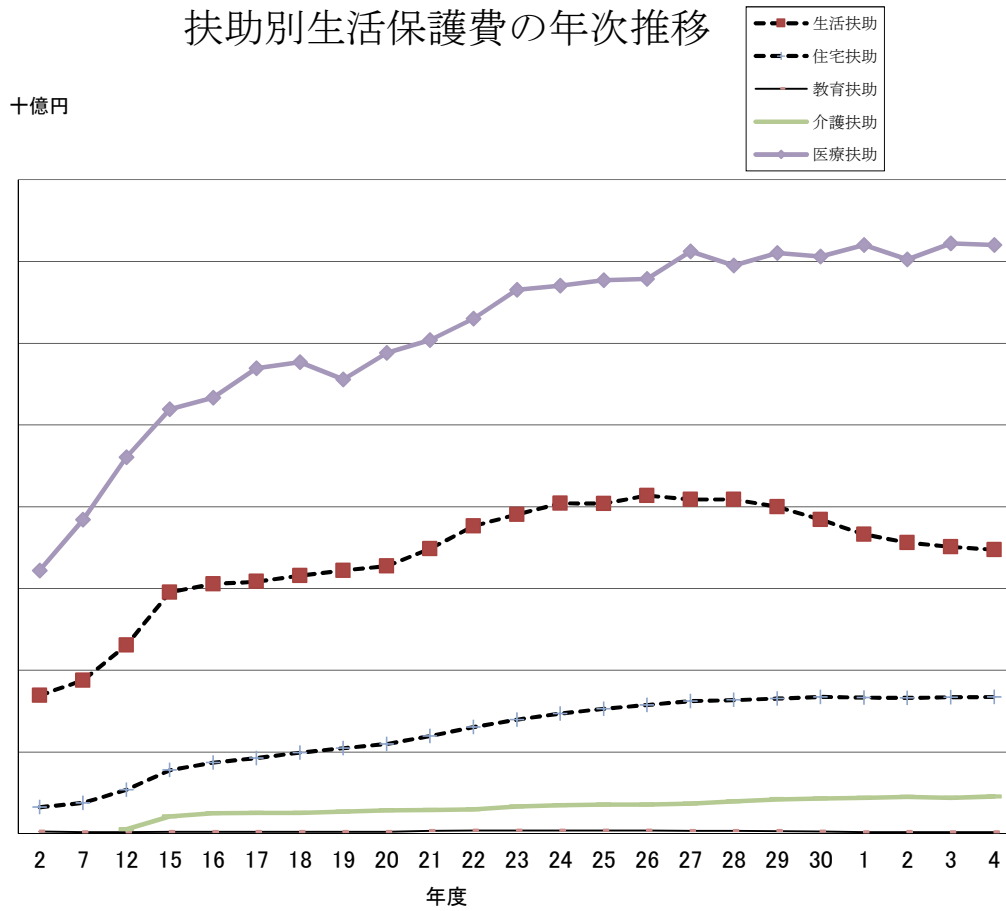
| 年度 | 被保護実人員 | | 扶 助 別 実 人 員 | | | | | | | |
|-----|------------|--------|-------------|-------|------|------|-------|------|------|------|
| | 現に保護を受けたもの | 停止中のもの | 生活扶助 | 住宅扶助 | 教育扶助 | 介護扶助 | 医療扶助 | 出産扶助 | 生業扶助 | 葬祭扶助 |
| *50 | 5,903 | 9 | 5,069 | 1,966 | 788 | | 3,794 | 1 | 1 | 8 |
| *55 | 5,210 | 18 | 4,625 | 2,221 | 783 | | 3,185 | 1 | 3 | 8 |
| *60 | 4,266 | 6 | 3,803 | 2,172 | 645 | | 2,793 | 1 | 2 | 5 |
| *61 | 4,009 | 9 | 3,600 | 2,124 | 584 | | 2,694 | 1 | 3 | 3 |
| *62 | 3,814 | 7 | 3,415 | 2,049 | 570 | | 2,648 | | 2 | 3 |
| *63 | 3,407 | 9 | 3,052 | 1,864 | 441 | | 2,496 | | 1 | 3 |
| *1 | 3,119 | 8 | 2,789 | 1,726 | 382 | | 2,314 | | | 2 |
| *2 | 2,830 | 16 | 2,529 | 1,607 | 325 | | 2,161 | | 1 | 2 |
| *3 | 2,675 | 8 | 2,393 | 1,513 | 282 | | 1,978 | 1 | 3 | 4 |
| *4 | 2,429 | 7 | 2,179 | 1,405 | 232 | | 1,920 | | 1 | 2 |
| *5 | 2,334 | 4 | 2,093 | 1,362 | 215 | | 1,934 | | | 3 |
| *6 | 2,313 | 4 | 2,068 | 1,362 | 180 | | 1,910 | | 2 | 3 |
| *7 | 2,226 | 3 | 1,957 | 1,311 | 163 | | 1,921 | | 1 | 2 |
| *8 | 2,169 | 10 | 1,893 | 1,267 | 145 | | 1,845 | | 1 | 2 |
| *9 | 2,161 | 8 | 1,863 | 1,227 | 140 | | 1,800 | | 1 | 1 |
| *10 | 2,101 | 5 | 1,805 | 1,201 | 130 | | 1,772 | | 1 | 1 |
| *11 | 2,122 | 7 | 1,826 | 1,245 | 136 | | 1,829 | | | 1 |
| *12 | 2,258 | 5 | 1,957 | 1,348 | 153 | 183 | 1,928 | 1 | | 2 |
| *13 | 2,398 | 7 | 2,062 | 1,421 | 170 | 216 | 2,091 | | | 2 |
| *14 | 2,447 | 3 | 2,107 | 1,429 | 171 | 262 | 2,137 | | 1 | 1 |
| *15 | 2,481 | 6 | 2,155 | 1,461 | 163 | 316 | 2,199 | | 1 | 1 |
| *16 | 2,572 | 8 | 2,237 | 1,542 | 167 | 359 | 2,276 | | 4 | 2 |
| *17 | 2,345 | 8 | 2,026 | 1,425 | 164 | 351 | 2,064 | | 37 | 2 |
| *18 | 1,375 | 4 | 1,577 | 1,056 | 99 | 284 | 1,596 | | 31 | 1 |
| *19 | 1,844 | 5 | 1,579 | 1,072 | 97 | 311 | 1,621 | | 34 | 2 |
| *20 | 1,842 | 6 | 1,564 | 1,081 | 86 | 343 | 1,613 | | 30 | 2 |
| *21 | 1,902 | 7 | 1,627 | 1,143 | 78 | 359 | 1,641 | | 36 | 2 |
| *22 | 2,003 | 11 | 1,696 | 1,208 | 81 | 383 | 1,730 | | 40 | 2 |
| *23 | 2,118 | 9 | 1,802 | 1,250 | 90 | 397 | 1,828 | | 43 | 2 |
| *24 | 2,131 | 4 | 1,766 | 1,295 | 78 | 414 | 1,858 | | 34 | 1 |
| *25 | 2,124 | 7 | 1,742 | 1,293 | 67 | 430 | 1,875 | | 24 | 1 |
| *26 | 2,135 | 8 | 1,792 | 1,305 | 66 | 437 | 1,899 | | 27 | 4 |
| *27 | 2,152 | 9 | 1,810 | 1,345 | 67 | 427 | 1,916 | | 28 | 2 |
| *28 | 2,116 | 14 | 1,779 | 1,327 | 65 | 457 | 1,880 | | 23 | 2 |
| *29 | 2,075 | 5 | 1,740 | 1,290 | 60 | 472 | 1,849 | | 18 | 3 |
| *30 | 2,026 | 8 | 1,692 | 1,273 | 51 | 481 | 1,818 | | 18 | 2 |
| *1 | 1,987 | 6 | 1,667 | 1,262 | 52 | 509 | 1,794 | | 20 | 5 |
| *2 | 1,919 | 7 | 1,667 | 1,227 | 44 | 514 | 1,753 | | 24 | 3 |
| *3 | 1,882 | 6 | 1,648 | 1,217 | 40 | 516 | 1,722 | | 22 | 3 |
| *4 | 1,858 | 9 | 1,624 | 1,184 | 52 | 498 | 1,714 | | 21 | 3 |

*印は年度内の月間平均値を示す。

扶助別被保護人員の年次推移



扶助別生活保護費の年次推移



2. 各項目における保護動向

(1) 生活扶助人員の状況

(単位：人)

| 年度 | 和歌山市 | 海南市 | 橋本市 | 有田市 | 御坊市 | 田辺市 | 新宮市 | 紀の川市 | 岩出市 | 海草 | 那賀 | 伊都 | 有田 | 日高 | 西牟婁 | 東牟婁 |
|-------|-------|-----|-----|-----|-------|-----|-----|------|-----|-----|-----|-----|-------|-------|-----|-----|
| * 5 0 | 4,046 | 402 | 293 | 730 | 1,180 | 708 | 604 | | | 222 | 421 | 246 | 1,250 | 1,122 | 874 | 933 |
| * 5 5 | 4,621 | 317 | 218 | 690 | 1,415 | 784 | 424 | | | 207 | 434 | 294 | 1,530 | 809 | 743 | 610 |
| * 6 0 | 4,749 | 283 | 160 | 458 | 1,167 | 829 | 541 | | | 101 | 434 | 232 | 1,382 | 416 | 699 | 540 |
| * 6 1 | 4,594 | 299 | 114 | 401 | 1,062 | 691 | 487 | | | 70 | 372 | 211 | 1,365 | 412 | 701 | 470 |
| * 6 2 | 4,406 | 295 | 107 | 344 | 987 | 621 | 415 | | | 55 | 348 | 195 | 1,348 | 374 | 672 | 425 |
| * 6 3 | 3,978 | 271 | 97 | 292 | 915 | 557 | 360 | | | 47 | 325 | 158 | 1,213 | 341 | 599 | 370 |
| * 1 | 3,642 | 243 | 77 | 240 | 876 | 517 | 331 | | | 45 | 299 | 156 | 1,069 | 317 | 552 | 350 |
| * 2 | 3,535 | 227 | 60 | 220 | 844 | 484 | 299 | | | 42 | 275 | 138 | 945 | 285 | 532 | 311 |
| * 3 | 3,416 | 205 | 75 | 189 | 791 | 451 | 270 | | | 47 | 267 | 137 | 875 | 269 | 507 | 292 |
| * 4 | 3,314 | 195 | 86 | 185 | 734 | 438 | 264 | | | 47 | 274 | 133 | 758 | 247 | 448 | 272 |
| * 5 | 3,180 | 188 | 96 | 177 | 711 | 438 | 260 | | | 50 | 256 | 125 | 697 | 254 | 444 | 268 |
| * 6 | 3,161 | 179 | 116 | 173 | 680 | 438 | 267 | | | 53 | 251 | 134 | 664 | 243 | 444 | 281 |
| * 7 | 3,039 | 182 | 92 | 173 | 687 | 440 | 265 | | | 48 | 244 | 126 | 613 | 228 | 419 | 280 |
| * 8 | 2,970 | 163 | 70 | 170 | 685 | 437 | 256 | | | 43 | 239 | 124 | 578 | 225 | 407 | 277 |
| * 9 | 2,998 | 169 | 79 | 161 | 657 | 414 | 272 | | | 42 | 249 | 121 | 529 | 171 | 283 | 467 |
| * 1 0 | 3,155 | 213 | 78 | 162 | 618 | 409 | 285 | | | 48 | 237 | 127 | 466 | 167 | 292 | 468 |
| * 1 1 | 3,303 | 243 | 97 | 154 | 577 | 412 | 278 | | | 57 | 255 | 147 | 424 | 158 | 314 | 471 |
| * 1 2 | 3,438 | 261 | 108 | 180 | 555 | 434 | 305 | | | 55 | 282 | 149 | 432 | 150 | 392 | 497 |
| * 1 3 | 3,634 | 274 | 123 | 184 | 524 | 462 | 323 | | | 60 | 313 | 146 | 401 | 170 | 443 | 531 |
| * 1 4 | 4,112 | 301 | 169 | 208 | 541 | 488 | 348 | | | 66 | 338 | 146 | 370 | 177 | 462 | 549 |
| * 1 5 | 4,774 | 333 | 231 | 235 | 513 | 520 | 387 | | | 76 | 375 | 154 | 327 | 187 | 460 | 577 |
| * 1 6 | 5,222 | 375 | 246 | 250 | 509 | 542 | 403 | | | 81 | 395 | 172 | 311 | 177 | 479 | 623 |
| * 1 7 | 5,452 | 425 | 234 | 275 | 531 | 629 | 420 | 198 | | 50 | 323 | 168 | 307 | 167 | 420 | 593 |
| * 1 8 | 5,682 | 433 | 320 | 277 | 542 | 664 | 439 | 187 | 227 | 46 | | 71 | 304 | 156 | 407 | 594 |
| * 1 9 | 5,904 | 442 | 369 | 237 | 524 | 699 | 449 | 171 | 249 | 51 | | 69 | 298 | 151 | 408 | 601 |
| * 2 0 | 6,175 | 461 | 377 | 206 | 537 | 729 | 468 | 177 | 255 | 49 | | 74 | 283 | 153 | 410 | 594 |
| * 2 1 | 6,588 | 464 | 396 | 191 | 578 | 787 | 498 | 205 | 235 | 58 | | 92 | 297 | 173 | 404 | 604 |
| * 2 2 | 7,036 | 477 | 413 | 186 | 616 | 889 | 519 | 246 | 223 | 61 | | 96 | 327 | 182 | 424 | 606 |
| * 2 3 | 7,441 | 491 | 415 | 175 | 640 | 879 | 536 | 269 | 200 | 60 | | 115 | 335 | 208 | 461 | 623 |
| * 2 4 | 7,759 | 477 | 399 | 179 | 647 | 858 | 520 | 262 | 230 | 58 | | 116 | 341 | 204 | 472 | 577 |
| * 2 5 | 7,941 | 446 | 370 | 188 | 646 | 866 | 512 | 253 | 272 | 58 | | 111 | 347 | 207 | 467 | 552 |
| * 2 6 | 8,141 | 421 | 355 | 210 | 630 | 867 | 513 | 262 | 287 | 53 | | 118 | 362 | 215 | 498 | 548 |
| * 2 7 | 8,208 | 414 | 343 | 211 | 623 | 869 | 492 | 270 | 309 | 51 | | 121 | 373 | 209 | 497 | 559 |
| * 2 8 | 8,302 | 412 | 345 | 199 | 595 | 856 | 495 | 283 | 339 | 46 | | 105 | 358 | 203 | 515 | 553 |
| * 2 9 | 8,416 | 398 | 331 | 184 | 586 | 882 | 463 | 301 | 372 | 48 | | 92 | 343 | 203 | 498 | 556 |
| * 3 0 | 8,329 | 376 | 284 | 172 | 569 | 848 | 452 | 328 | 365 | 48 | | 88 | 328 | 203 | 482 | 543 |
| * 1 | 8,110 | 365 | 273 | 158 | 545 | 849 | 452 | 342 | 344 | 48 | | 85 | 329 | 208 | 471 | 525 |
| * 2 | 7,898 | 376 | 271 | 156 | 502 | 831 | 464 | 342 | 328 | 40 | | 98 | 332 | 207 | 477 | 513 |
| * 3 | 7,800 | 374 | 268 | 168 | 482 | 809 | 485 | 331 | 329 | 39 | | 98 | 324 | 195 | 469 | 523 |
| * 4 | 7,733 | 384 | 274 | 165 | 456 | 775 | 493 | 320 | 342 | 40 | | 105 | 299 | 210 | 464 | 506 |

*印は年度内の月間平均値を示す。

(2) 住宅扶助人員の状況

(単位：人)

| 年度 | 和歌山市 | 海南市 | 橋本市 | 有田市 | 御坊市 | 田辺市 | 新宮市 | 紀の川市 | 岩出市 | 海草 | 那賀 | 伊都 | 有田 | 日高 | 西牟婁 | 東牟婁 |
|-------|-------|-----|-----|-----|-----|-----|-----|------|-----|----|-----|-----|-----|-----|-----|-----|
| * 5 0 | 2,680 | 296 | 154 | 257 | 773 | 456 | 378 | | | 95 | 200 | 109 | 578 | 347 | 363 | 263 |
| * 5 5 | 3,354 | 219 | 147 | 329 | 912 | 574 | 301 | | | 70 | 208 | 148 | 887 | 319 | 336 | 253 |
| * 6 0 | 3,730 | 202 | 116 | 241 | 778 | 594 | 396 | | | 55 | 232 | 145 | 948 | 207 | 351 | 233 |
| * 6 1 | 3,695 | 208 | 84 | 238 | 710 | 518 | 387 | | | 35 | 223 | 151 | 921 | 193 | 382 | 219 |
| * 6 2 | 3,532 | 206 | 72 | 214 | 690 | 485 | 333 | | | 26 | 197 | 141 | 942 | 174 | 374 | 195 |
| * 6 3 | 3,257 | 189 | 60 | 190 | 668 | 451 | 289 | | | 23 | 174 | 112 | 846 | 175 | 351 | 183 |
| * 1 | 3,022 | 160 | 42 | 163 | 667 | 424 | 267 | | | 23 | 169 | 112 | 755 | 161 | 337 | 168 |
| * 2 | 2,913 | 147 | 39 | 148 | 648 | 401 | 244 | | | 17 | 163 | 104 | 693 | 137 | 344 | 149 |
| * 3 | 2,813 | 128 | 50 | 112 | 603 | 377 | 211 | | | 25 | 157 | 104 | 631 | 138 | 327 | 131 |
| * 4 | 2,690 | 120 | 50 | 113 | 556 | 376 | 205 | | | 26 | 166 | 100 | 559 | 129 | 305 | 120 |
| * 5 | 2,649 | 122 | 65 | 106 | 547 | 375 | 206 | | | 31 | 171 | 93 | 518 | 137 | 291 | 121 |
| * 6 | 2,659 | 115 | 93 | 98 | 538 | 377 | 213 | | | 34 | 171 | 96 | 494 | 147 | 293 | 129 |
| * 7 | 2,627 | 118 | 78 | 108 | 539 | 381 | 204 | | | 30 | 173 | 94 | 460 | 148 | 279 | 127 |
| * 8 | 2,590 | 121 | 60 | 109 | 531 | 367 | 197 | | | 28 | 179 | 96 | 426 | 150 | 259 | 130 |
| * 9 | 2,626 | 138 | 68 | 106 | 500 | 350 | 215 | | | 31 | 184 | 93 | 380 | 114 | 179 | 246 |
| * 1 0 | 2,814 | 163 | 68 | 118 | 474 | 333 | 230 | | | 36 | 173 | 99 | 332 | 112 | 195 | 255 |
| * 1 1 | 2,982 | 188 | 84 | 110 | 455 | 335 | 225 | | | 45 | 189 | 119 | 302 | 102 | 222 | 266 |
| * 1 2 | 3,120 | 203 | 99 | 125 | 435 | 366 | 249 | | | 45 | 210 | 118 | 312 | 99 | 272 | 292 |
| * 1 3 | 3,299 | 215 | 114 | 124 | 420 | 391 | 267 | | | 45 | 234 | 114 | 298 | 112 | 299 | 319 |
| * 1 4 | 3,760 | 234 | 148 | 140 | 417 | 410 | 287 | | | 48 | 245 | 114 | 276 | 110 | 312 | 325 |
| * 1 5 | 4,421 | 274 | 193 | 159 | 392 | 440 | 318 | | | 55 | 258 | 120 | 240 | 119 | 314 | 354 |
| * 1 6 | 4,902 | 322 | 223 | 174 | 400 | 453 | 332 | | | 56 | 299 | 127 | 227 | 122 | 326 | 385 |
| * 1 7 | 5,169 | 369 | 209 | 181 | 426 | 501 | 348 | 126 | | 30 | 260 | 127 | 224 | 114 | 285 | 385 |
| * 1 8 | 5,449 | 376 | 280 | 187 | 427 | 529 | 370 | 117 | 204 | 30 | | 43 | 223 | 102 | 272 | 387 |
| * 1 9 | 5,712 | 379 | 303 | 159 | 418 | 559 | 385 | 104 | 224 | 33 | | 46 | 220 | 98 | 283 | 393 |
| * 2 0 | 5,874 | 397 | 295 | 141 | 429 | 577 | 394 | 113 | 239 | 29 | | 52 | 209 | 99 | 301 | 390 |
| * 2 1 | 6,247 | 407 | 316 | 137 | 454 | 627 | 427 | 133 | 219 | 34 | | 61 | 221 | 104 | 309 | 414 |
| * 2 2 | 6,710 | 410 | 320 | 134 | 483 | 690 | 453 | 168 | 204 | 35 | | 69 | 239 | 110 | 327 | 429 |
| * 2 3 | 7,095 | 420 | 346 | 127 | 502 | 708 | 471 | 194 | 172 | 36 | | 70 | 241 | 121 | 355 | 427 |
| * 2 4 | 7,404 | 410 | 332 | 131 | 514 | 696 | 468 | 193 | 202 | 40 | | 74 | 259 | 127 | 382 | 413 |
| * 2 5 | 7,660 | 387 | 303 | 138 | 516 | 698 | 461 | 194 | 239 | 41 | | 77 | 263 | 125 | 381 | 406 |
| * 2 6 | 7,802 | 361 | 291 | 154 | 506 | 708 | 459 | 197 | 258 | 34 | | 82 | 283 | 114 | 395 | 397 |
| * 2 7 | 7,928 | 356 | 277 | 154 | 503 | 708 | 442 | 212 | 276 | 35 | | 84 | 302 | 109 | 407 | 408 |
| * 2 8 | 8,045 | 357 | 271 | 150 | 477 | 706 | 444 | 219 | 304 | 33 | | 74 | 294 | 105 | 421 | 400 |
| * 2 9 | 8,029 | 350 | 256 | 143 | 471 | 734 | 420 | 235 | 329 | 34 | | 67 | 280 | 111 | 407 | 392 |
| * 3 0 | 8,029 | 335 | 237 | 133 | 461 | 715 | 417 | 252 | 327 | 35 | | 62 | 270 | 117 | 412 | 379 |
| * 1 | 7,892 | 334 | 239 | 121 | 444 | 719 | 411 | 265 | 319 | 37 | | 67 | 271 | 119 | 404 | 365 |
| * 2 | 7,806 | 349 | 240 | 121 | 412 | 711 | 422 | 269 | 307 | 32 | | 73 | 264 | 117 | 391 | 351 |
| * 3 | 7,737 | 353 | 238 | 124 | 392 | 704 | 430 | 268 | 309 | 29 | | 78 | 257 | 113 | 386 | 354 |
| * 4 | 7,630 | 361 | 244 | 128 | 374 | 683 | 432 | 256 | 325 | 27 | | 79 | 241 | 118 | 377 | 342 |

*印は年度内の月間平均値を示す。

(3) 教育扶助人員の状況

(単位：人)

| 年度 | 和歌山市 | 海南市 | 橋本市 | 有田市 | 御坊市 | 田辺市 | 新宮市 | 紀の川市 | 岩出市 | 海草 | 那賀 | 伊都 | 有田 | 日高 | 西牟婁 | 東牟婁 |
|-----|------|-----|-----|-----|-----|-----|-----|------|-----|----|----|----|-----|-----|-----|-----|
| *50 | 605 | 49 | 55 | 134 | 231 | 137 | 68 | | | 25 | 55 | 36 | 222 | 182 | 137 | 133 |
| *55 | 838 | 58 | 44 | 130 | 310 | 132 | 60 | | | 40 | 73 | 48 | 268 | 127 | 143 | 85 |
| *60 | 828 | 39 | 28 | 58 | 245 | 148 | 78 | | | 13 | 81 | 46 | 235 | 72 | 116 | 80 |
| *61 | 714 | 35 | 8 | 41 | 230 | 108 | 83 | | | 4 | 54 | 42 | 232 | 62 | 120 | 69 |
| *62 | 692 | 37 | 12 | 38 | 208 | 97 | 64 | | | 2 | 53 | 23 | 251 | 62 | 11 | 69 |
| *63 | 558 | 34 | 8 | 24 | 174 | 79 | 47 | | | | 44 | 16 | 191 | 55 | 86 | 49 |
| *1 | 444 | 29 | 6 | 20 | 155 | 75 | 40 | | | | 42 | 20 | 150 | 54 | 71 | 45 |
| *2 | 399 | 26 | 3 | 15 | 161 | 60 | 31 | | | 1 | 43 | 13 | 125 | 42 | 64 | 38 |
| *3 | 349 | 14 | 6 | 11 | 150 | 62 | 21 | | | 1 | 39 | 12 | 106 | 36 | 59 | 29 |
| *4 | 293 | 7 | 8 | 10 | 133 | 66 | 19 | | | 1 | 38 | 11 | 79 | 28 | 48 | 28 |
| *5 | 267 | 7 | 10 | 10 | 126 | 69 | 17 | | | 1 | 33 | 8 | 63 | 32 | 50 | 27 |
| *6 | 276 | 3 | 17 | 9 | 114 | 58 | 15 | | | 3 | 30 | 6 | 51 | 23 | 43 | 26 |
| *7 | 254 | 5 | 12 | 8 | 97 | 48 | 13 | | | 2 | 25 | 4 | 51 | 19 | 41 | 21 |
| *8 | 250 | 4 | 6 | 12 | 83 | 40 | 13 | | | 2 | 19 | 5 | 47 | 19 | 35 | 18 |
| *9 | 241 | 6 | 3 | 6 | 76 | 35 | 14 | | | 2 | 17 | 4 | 46 | 16 | 21 | 34 |
| *10 | 245 | 9 | 4 | 8 | 60 | 29 | 18 | | | 3 | 14 | 5 | 38 | 16 | 23 | 32 |
| *11 | 246 | 10 | 9 | 5 | 42 | 30 | 16 | | | 3 | 15 | 6 | 33 | 16 | 28 | 35 |
| *12 | 246 | 11 | 7 | 10 | 35 | 31 | 22 | | | 3 | 14 | 9 | 28 | 16 | 44 | 40 |
| *13 | 232 | 15 | 9 | 11 | 39 | 38 | 28 | | | 6 | 18 | 11 | 25 | 18 | 50 | 44 |
| *14 | 275 | 12 | 15 | 10 | 45 | 35 | 31 | | | 8 | 22 | 11 | 20 | 20 | 49 | 42 |
| *15 | 340 | 9 | 25 | 5 | 37 | 44 | 30 | | | 8 | 26 | 12 | 12 | 20 | 43 | 42 |
| *16 | 395 | 15 | 27 | 4 | 36 | 42 | 28 | | | 5 | 32 | 14 | 11 | 20 | 42 | 44 |
| *17 | 414 | 16 | 25 | 12 | 44 | 38 | 27 | 4 | | 4 | 39 | 15 | 12 | 17 | 34 | 44 |
| *18 | 415 | 17 | 30 | 15 | 42 | 41 | 26 | 3 | 31 | 2 | | 9 | 9 | 11 | 24 | 44 |
| *19 | 430 | 19 | 31 | 6 | 37 | 42 | 24 | 5 | 34 | 3 | | 7 | 8 | 8 | 26 | 44 |
| *20 | 425 | 22 | 29 | 3 | 38 | 32 | 27 | 8 | 34 | 3 | | 5 | 5 | 7 | 23 | 42 |
| *21 | 450 | 24 | 27 | 3 | 42 | 43 | 27 | 10 | 31 | 6 | | 7 | 3 | 4 | 20 | 39 |
| *22 | 449 | 20 | 28 | 4 | 42 | 52 | 24 | 12 | 28 | 6 | | 3 | 2 | 6 | 24 | 41 |
| *23 | 445 | 15 | 30 | 1 | 41 | 50 | 21 | 17 | 23 | 3 | | 7 | 6 | 9 | 24 | 42 |
| *24 | 434 | 14 | 23 | 1 | 47 | 49 | 19 | 12 | 24 | 1 | | 8 | 6 | 10 | 21 | 32 |
| *25 | 418 | 16 | 15 | 3 | 54 | 45 | 19 | 8 | 25 | 1 | | 6 | 5 | 13 | 19 | 24 |
| *26 | 406 | 14 | 11 | 5 | 42 | 46 | 20 | 6 | 29 | 2 | | 5 | 7 | 11 | 18 | 21 |
| *27 | 406 | 13 | 9 | 3 | 34 | 37 | 17 | 8 | 27 | 1 | | 6 | 8 | 8 | 23 | 20 |
| *28 | 412 | 14 | 11 | 8 | 25 | 33 | 19 | 5 | 24 | | | 4 | 5 | 5 | 31 | 20 |
| *29 | 381 | 11 | 4 | 6 | 30 | 30 | 17 | 10 | 23 | | | 1 | 4 | 4 | 29 | 21 |
| *30 | 370 | 8 | 4 | 3 | 33 | 23 | 14 | 15 | 25 | | | 4 | 3 | 25 | 2 | 19 |
| *1 | 317 | 6 | 5 | 4 | 29 | 26 | 13 | 16 | 20 | | | | 5 | 5 | 24 | 19 |
| *2 | 292 | 11 | 1 | 7 | 27 | 25 | 16 | 17 | 17 | | | | 5 | 7 | 21 | 12 |
| *3 | 286 | 12 | 1 | 8 | 25 | 24 | 20 | 14 | 10 | | | | 6 | 5 | 20 | 9 |
| *4 | 264 | 11 | 2 | 6 | 20 | 21 | 19 | 13 | 9 | 1 | | | 3 | 6 | 19 | 13 |

*印は年度内の月間平均値を示す。

(4) 介護扶助人員の状況

(単位：人)

| 年度 | 和歌山市 | 海南市 | 橋本市 | 有田市 | 御坊市 | 田辺市 | 新宮市 | 紀の川市 | 岩出市 | 海草 | 那賀 | 伊都 | 有田 | 日高 | 西牟婁 | 東牟婁 |
|-----|-------|-----|-----|-----|-----|-----|-----|------|-----|----|----|----|-----|----|-----|-----|
| *12 | 274 | 33 | 6 | 18 | 53 | 46 | 17 | | | 9 | 29 | 13 | 48 | 7 | 33 | 44 |
| *13 | 415 | 38 | 8 | 24 | 68 | 67 | 27 | | | 11 | 34 | 17 | 55 | 9 | 41 | 50 |
| *14 | 588 | 36 | 19 | 30 | 78 | 99 | 39 | | | 11 | 46 | 22 | 58 | 12 | 53 | 61 |
| *15 | 792 | 50 | 28 | 34 | 82 | 112 | 52 | | | 16 | 52 | 26 | 65 | 18 | 65 | 73 |
| *16 | 979 | 54 | 31 | 41 | 76 | 117 | 57 | | | 21 | 61 | 29 | 62 | 21 | 88 | 79 |
| *17 | 1,125 | 71 | 29 | 49 | 81 | 141 | 66 | 39 | | 16 | 59 | 29 | 64 | 24 | 84 | 76 |
| *18 | 980 | 70 | 43 | 53 | 76 | 132 | 83 | 42 | 47 | 19 | | 17 | 59 | 23 | 88 | 79 |
| *19 | 1,183 | 80 | 52 | 49 | 72 | 148 | 91 | 40 | 55 | 19 | | 18 | 63 | 33 | 96 | 84 |
| *20 | 1,329 | 98 | 69 | 42 | 67 | 153 | 90 | 36 | 54 | 21 | | 25 | 66 | 39 | 103 | 90 |
| *21 | 1,390 | 109 | 82 | 43 | 63 | 152 | 91 | 37 | 50 | 23 | | 29 | 72 | 39 | 101 | 97 |
| *22 | 1,510 | 114 | 90 | 44 | 68 | 152 | 92 | 49 | 49 | 22 | | 31 | 78 | 36 | 113 | 103 |
| *23 | 1,665 | 129 | 97 | 47 | 70 | 169 | 102 | 58 | 51 | 20 | | 30 | 89 | 34 | 113 | 111 |
| *24 | 1,834 | 125 | 108 | 50 | 78 | 182 | 109 | 56 | 52 | 20 | | 33 | 105 | 43 | 105 | 108 |
| *25 | 1,936 | 119 | 117 | 57 | 91 | 187 | 110 | 57 | 57 | 20 | | 36 | 106 | 47 | 115 | 107 |
| *26 | 2,049 | 105 | 114 | 65 | 92 | 196 | 117 | 62 | 63 | 22 | | 34 | 105 | 42 | 123 | 111 |
| *27 | 2,186 | 105 | 117 | 73 | 101 | 200 | 119 | 70 | 73 | 24 | | 27 | 104 | 39 | 118 | 116 |
| *28 | 2,395 | 115 | 124 | 70 | 114 | 218 | 123 | 79 | 90 | 25 | | 23 | 110 | 37 | 135 | 126 |
| *29 | 2,540 | 115 | 124 | 67 | 123 | 229 | 123 | 83 | 108 | 26 | | 24 | 118 | 36 | 131 | 137 |
| *30 | 2,632 | 111 | 116 | 60 | 130 | 241 | 129 | 93 | 114 | 25 | | 27 | 116 | 38 | 136 | 139 |
| *1 | 2,686 | 114 | 115 | 59 | 130 | 245 | 143 | 102 | 121 | 25 | | 28 | 116 | 41 | 149 | 150 |
| *2 | 2,758 | 111 | 109 | 54 | 128 | 244 | 150 | 97 | 120 | 21 | | 34 | 119 | 43 | 146 | 151 |
| *3 | 2,777 | 118 | 104 | 62 | 133 | 258 | 162 | 103 | 126 | 20 | | 35 | 119 | 45 | 146 | 150 |
| *4 | 2,820 | 118 | 102 | 70 | 133 | 252 | 174 | 108 | 134 | 19 | | 36 | 109 | 47 | 142 | 145 |

*印は年度内の月間平均値を示す。

令和4年度介護扶助人員の状況

(単位：人)

| | 施設介護 | | | | | | | | | | 居宅介護・介護予防 | | | | | | 計 | | 介護扶助人員/ 被保護人員 | 施設介護人員/ 介護扶助人員 | | |
|------|----------|-------|----------|-------|-----------|-------|-------|-------|---------------|-------|-----------|-------|-------|-------|------|-------|-------|-------|------------------|-------------------|-------|-------|
| | 介護老人福祉施設 | | 介護老人保健施設 | | 介護療養型医療施設 | | 介護医療院 | | 地域密着型介護老人保健施設 | | 計 | | 居宅介護 | | 介護予防 | | 計 | | | | | |
| | 総数 | 単給(再) | 総数 | 単給(再) | 総数 | 単給(再) | 総数 | 単給(再) | 総数 | 単給(再) | 総数 | 単給(再) | 総数 | 単給(再) | 総数 | 単給(再) | 総数 | 単給(再) | | | 総数 | 単給(再) |
| 県計 | 213 | 5 | 113 | 38 | 3 | 1 | 16 | 6 | 16 | 6 | 355 | 50 | 3,179 | 11 | 875 | 5 | 4,054 | 16 | 4,409 | 67 | 30.6% | 8.0% |
| 市計 | 175 | 1 | 82 | 29 | 3 | 1 | 14 | 5 | 14 | 5 | 280 | 36 | 2,877 | 2 | 757 | 1 | 3,632 | 3 | 3,911 | 38 | 31.2% | 7.2% |
| 郡計 | 38 | 4 | 32 | 9 | 0 | 0 | 3 | 0 | 3 | 0 | 76 | 15 | 302 | 10 | 119 | 4 | 421 | 13 | 498 | 28 | 26.7% | 15.3% |
| 和歌山市 | 81 | 1 | 42 | 15 | 3 | 1 | 10 | 5 | 10 | 5 | 140 | 22 | 2,219 | 2 | 461 | 1 | 2,680 | 3 | 2,820 | 24 | 32.2% | 5.0% |
| 海南市 | 11 | 0 | 8 | 5 | 0 | 0 | 0 | 0 | 0 | 0 | 19 | 5 | 68 | 0 | 31 | 0 | 99 | 0 | 118 | 5 | 25.5% | 16.2% |
| 橋本市 | 7 | 0 | 11 | 2 | 0 | 0 | 0 | 0 | 0 | 0 | 18 | 2 | 50 | 0 | 34 | 0 | 84 | 0 | 102 | 2 | 29.4% | 17.5% |
| 有田市 | 5 | 0 | 2 | 2 | 0 | 0 | 0 | 0 | 0 | 0 | 9 | 2 | 46 | 0 | 15 | 0 | 61 | 0 | 70 | 2 | 37.4% | 12.5% |
| 御坊市 | 21 | 0 | 4 | 2 | 0 | 0 | 0 | 0 | 0 | 0 | 25 | 2 | 72 | 0 | 37 | 0 | 108 | 0 | 133 | 2 | 25.4% | 18.6% |
| 田辺市 | 13 | 0 | 6 | 1 | 0 | 0 | 2 | 0 | 2 | 0 | 21 | 1 | 147 | 0 | 85 | 0 | 231 | 0 | 252 | 1 | 28.6% | 8.3% |
| 新宮市 | 9 | 0 | 6 | 0 | 0 | 0 | 0 | 0 | 0 | 0 | 15 | 0 | 119 | 0 | 40 | 0 | 159 | 0 | 174 | 0 | 29.8% | 8.3% |
| 紀の川市 | 24 | 0 | 2 | 1 | 0 | 0 | 0 | 0 | 0 | 0 | 26 | 1 | 56 | 0 | 27 | 0 | 83 | 0 | 108 | 1 | 26.8% | 23.6% |
| 岩出市 | 4 | 0 | 1 | 1 | 0 | 0 | 2 | 0 | 2 | 0 | 7 | 1 | 100 | 0 | 27 | 0 | 127 | 0 | 134 | 1 | 34.7% | 5.1% |
| 海草 | 1 | 0 | 2 | 1 | 0 | 0 | 0 | 0 | 0 | 0 | 3 | 1 | 12 | 0 | 4 | 0 | 16 | 0 | 19 | 1 | 38.1% | 13.8% |
| 伊都 | 5 | 2 | 4 | 3 | 0 | 0 | 0 | 0 | 0 | 0 | 9 | 5 | 17 | 2 | 11 | 0 | 27 | 2 | 36 | 7 | 26.7% | 24.9% |
| 有田 | 11 | 2 | 10 | 2 | 0 | 0 | 1 | 0 | 1 | 0 | 25 | 5 | 59 | 0 | 26 | 0 | 84 | 0 | 109 | 5 | 32.6% | 22.7% |
| 日高 | 10 | 0 | 2 | 1 | 0 | 0 | 0 | 0 | 0 | 0 | 13 | 1 | 26 | 2 | 8 | 1 | 34 | 3 | 47 | 4 | 19.2% | 26.8% |
| 西牟婁 | 4 | 0 | 9 | 1 | 0 | 0 | 0 | 0 | 0 | 0 | 13 | 2 | 98 | 5 | 31 | 1 | 129 | 6 | 142 | 7 | 27.2% | 9.2% |
| 東牟婁 | 7 | 0 | 5 | 2 | 0 | 0 | 2 | 0 | 2 | 0 | 14 | 2 | 90 | 1 | 41 | 1 | 130 | 2 | 145 | 5 | 25.0% | 9.7% |

(5) 医療扶助人員の状況

(単位：人)

| 年度 | 和歌山市 | 海南市 | 橋本市 | 有田市 | 御坊市 | 田辺市 | 新宮市 | 紀の川市 | 岩出市 | 海草 | 那賀 | 伊都 | 有田 | 日高 | 西牟婁 | 東牟婁 |
|-----|-------|-----|-----|-----|-------|-----|-----|------|-----|-----|-----|-----|-------|-----|-----|-----|
| *50 | 3,602 | 274 | 181 | 381 | 962 | 499 | 415 | | | 163 | 295 | 181 | 999 | 819 | 607 | 750 |
| *55 | 4,003 | 187 | 147 | 364 | 1,155 | 508 | 316 | | | 144 | 294 | 213 | 928 | 583 | 534 | 489 |
| *60 | 3,271 | 166 | 108 | 305 | 936 | 555 | 397 | | | 75 | 335 | 167 | 975 | 276 | 575 | 390 |
| *61 | 3,370 | 153 | 94 | 271 | 819 | 447 | 358 | | | 60 | 316 | 181 | 969 | 268 | 542 | 359 |
| *62 | 4,142 | 142 | 87 | 248 | 793 | 431 | 301 | | | 49 | 325 | 181 | 1,003 | 252 | 512 | 326 |
| *63 | 4,064 | 151 | 83 | 217 | 743 | 402 | 285 | | | 46 | 302 | 158 | 974 | 251 | 464 | 303 |
| *1 | 3,662 | 161 | 68 | 193 | 731 | 371 | 269 | | | 50 | 258 | 159 | 875 | 244 | 454 | 276 |
| *2 | 2,824 | 146 | 69 | 174 | 698 | 354 | 261 | | | 49 | 237 | 144 | 788 | 232 | 444 | 266 |
| *3 | 2,814 | 124 | 78 | 156 | 674 | 353 | 251 | | | 57 | 225 | 142 | 675 | 208 | 419 | 251 |
| *4 | 2,785 | 120 | 76 | 154 | 643 | 348 | 251 | | | 53 | 234 | 140 | 643 | 211 | 387 | 251 |
| *5 | 2,779 | 118 | 74 | 151 | 637 | 364 | 236 | | | 56 | 233 | 143 | 623 | 205 | 396 | 278 |
| *6 | 2,779 | 115 | 95 | 144 | 603 | 361 | 238 | | | 55 | 229 | 144 | 628 | 201 | 394 | 260 |
| *7 | 2,765 | 126 | 90 | 143 | 642 | 374 | 227 | | | 53 | 224 | 144 | 642 | 204 | 376 | 279 |
| *8 | 2,787 | 143 | 73 | 147 | 637 | 383 | 224 | | | 52 | 219 | 152 | 569 | 202 | 368 | 283 |
| *9 | 2,831 | 179 | 83 | 146 | 603 | 369 | 234 | | | 56 | 240 | 156 | 488 | 128 | 270 | 461 |
| *10 | 2,995 | 218 | 92 | 151 | 567 | 369 | 249 | | | 57 | 232 | 162 | 446 | 131 | 263 | 483 |
| *11 | 3,154 | 246 | 99 | 155 | 561 | 389 | 244 | | | 66 | 265 | 173 | 415 | 129 | 281 | 501 |
| *12 | 3,261 | 256 | 110 | 176 | 558 | 404 | 269 | | | 64 | 284 | 179 | 423 | 132 | 332 | 515 |
| *13 | 3,470 | 267 | 124 | 178 | 547 | 416 | 288 | | | 66 | 325 | 184 | 404 | 153 | 418 | 543 |
| *14 | 3,769 | 310 | 162 | 200 | 560 | 450 | 318 | | | 72 | 364 | 174 | 381 | 156 | 434 | 556 |
| *15 | 4,263 | 323 | 199 | 223 | 524 | 482 | 359 | | | 82 | 399 | 174 | 350 | 165 | 466 | 564 |
| *16 | 4,677 | 350 | 209 | 240 | 513 | 496 | 370 | | | 92 | 424 | 190 | 333 | 162 | 486 | 589 |
| *17 | 4,972 | 408 | 218 | 261 | 532 | 646 | 365 | 213 | | 57 | 333 | 186 | 329 | 156 | 438 | 566 |
| *18 | 5,126 | 407 | 303 | 265 | 535 | 574 | 446 | 201 | 220 | 56 | | 85 | 330 | 155 | 414 | 556 |
| *19 | 5,346 | 405 | 336 | 223 | 527 | 672 | 444 | 182 | 225 | 62 | | 83 | 322 | 164 | 422 | 568 |
| *20 | 5,511 | 437 | 337 | 195 | 532 | 686 | 458 | 177 | 235 | 58 | | 92 | 305 | 164 | 428 | 567 |
| *21 | 5,836 | 450 | 354 | 193 | 557 | 732 | 458 | 209 | 222 | 62 | | 104 | 308 | 174 | 418 | 576 |
| *22 | 6,249 | 479 | 361 | 193 | 594 | 812 | 501 | 246 | 205 | 63 | | 113 | 334 | 186 | 441 | 593 |
| *23 | 6,644 | 498 | 383 | 179 | 624 | 811 | 536 | 272 | 180 | 61 | | 131 | 344 | 207 | 478 | 608 |
| *24 | 6,853 | 483 | 360 | 186 | 632 | 816 | 540 | 267 | 209 | 60 | | 136 | 366 | 210 | 503 | 583 |
| *25 | 7,034 | 454 | 343 | 198 | 623 | 841 | 530 | 268 | 247 | 60 | | 136 | 365 | 225 | 514 | 575 |
| *26 | 7,151 | 425 | 343 | 221 | 612 | 841 | 518 | 268 | 262 | 61 | | 142 | 378 | 229 | 518 | 572 |
| *27 | 7,336 | 419 | 328 | 222 | 611 | 845 | 492 | 285 | 290 | 58 | | 140 | 384 | 223 | 524 | 587 |
| *28 | 7,431 | 414 | 332 | 209 | 590 | 833 | 506 | 299 | 319 | 54 | | 123 | 383 | 217 | 539 | 564 |
| *29 | 7,473 | 395 | 329 | 193 | 591 | 869 | 476 | 311 | 354 | 53 | | 118 | 374 | 214 | 515 | 575 |
| *30 | 7,384 | 378 | 308 | 181 | 569 | 847 | 458 | 337 | 342 | 54 | | 111 | 360 | 223 | 508 | 563 |
| *1 | 7,395 | 382 | 316 | 167 | 548 | 841 | 453 | 350 | 341 | 54 | | 108 | 354 | 233 | 498 | 547 |
| *2 | 7,280 | 389 | 308 | 164 | 517 | 825 | 464 | 355 | 324 | 45 | | 113 | 345 | 237 | 493 | 522 |
| *3 | 7,324 | 398 | 303 | 169 | 492 | 808 | 487 | 356 | 333 | 46 | | 116 | 335 | 221 | 479 | 524 |
| *4 | 7,258 | 407 | 303 | 177 | 467 | 780 | 506 | 350 | 352 | 46 | | 123 | 311 | 230 | 482 | 522 |

*印は年度内の月間平均値を示す。

(6) 保護を受ける外国人数の推移

(単位:人)

| 年度 | 和歌山市 | 海南市 | 橋本市 | 有田市 | 御坊市 | 田辺市 | 新宮市 | 紀の川市 | 岩出市 | 海草 | 那賀 | 伊都 | 有田 | 日高 | 西牟婁 | 東牟婁 | 計 |
|----|-------|-----|-----|-----|-----|-----|-----|------|-----|----|----|----|----|----|-----|-----|-------|
| 3 | 1,487 | | | 96 | 65 | 38 | 41 | | | 15 | 91 | 43 | 53 | 44 | 38 | 35 | 2,046 |
| 4 | 1,276 | | | 95 | 48 | 56 | 49 | | | 24 | 90 | 47 | 28 | 44 | 17 | 38 | 1,812 |
| 5 | 1,175 | | 12 | 99 | 72 | 43 | 48 | | | 16 | 96 | 36 | 47 | 44 | 12 | 24 | 1,724 |
| 6 | 1,162 | | 16 | 122 | 75 | 51 | 36 | | | 12 | 88 | 36 | 24 | 35 | 21 | 24 | 1,702 |
| 7 | 1,205 | | 14 | 132 | 84 | 53 | 35 | | | 18 | 84 | 25 | 24 | 24 | 15 | 24 | 1,737 |
| 8 | 1,219 | | 28 | 133 | 82 | 58 | 30 | | | 31 | 84 | 24 | 16 | 24 | | 37 | 1,766 |
| 9 | 1,171 | | 24 | 124 | 60 | 48 | 78 | | | 12 | 74 | 1 | | 22 | 22 | 24 | 1,660 |
| 10 | 1,211 | | 17 | 128 | 60 | 46 | 63 | | | 12 | 68 | | 22 | 24 | 12 | 24 | 1,687 |
| 11 | 1,284 | 4 | 23 | 122 | 51 | 48 | 24 | | | 12 | 60 | | 24 | 24 | 12 | 24 | 1,712 |
| 12 | 1,328 | 12 | 19 | 169 | 26 | 54 | 40 | | | 19 | 58 | | 24 | 30 | 25 | 31 | 1,835 |
| 13 | 1,336 | 12 | 32 | 159 | 15 | 85 | 48 | | | 15 | 48 | 9 | 24 | 33 | 53 | 42 | 1,911 |
| 14 | 1,369 | 18 | 62 | 182 | 38 | 128 | 48 | | | 12 | 48 | 12 | 24 | 24 | 67 | 45 | 2,077 |
| 15 | 1,540 | 64 | 81 | 182 | 42 | 145 | 48 | | | 20 | 82 | 18 | 24 | 40 | 79 | 69 | 2,434 |
| 16 | 1,693 | 101 | 74 | 152 | 36 | 167 | 43 | | | 28 | 79 | 32 | 24 | 48 | 97 | 64 | 2,638 |
| 17 | 1,727 | 134 | 63 | 155 | 54 | 117 | 57 | 10 | | 24 | 97 | 74 | 24 | 47 | 111 | 82 | 2,776 |
| 18 | 1,865 | 131 | 94 | 124 | 48 | 119 | 66 | 27 | 91 | 24 | | 41 | 24 | 38 | 119 | 73 | 2,884 |
| 19 | 2,230 | 181 | 115 | 115 | 39 | 104 | 60 | 25 | 73 | 24 | | 30 | 24 | 48 | 107 | 72 | 3,247 |
| 20 | 2,257 | 187 | 99 | 101 | 53 | 100 | 66 | 28 | 77 | | | 24 | 19 | 50 | 102 | 91 | 3,254 |
| 21 | 2,608 | 216 | 84 | 84 | 84 | 102 | 72 | 69 | 79 | | | 24 | 21 | 63 | 88 | 94 | 3,688 |
| 22 | 2,657 | 227 | 94 | 67 | 86 | 89 | 56 | 55 | 86 | | | 22 | 26 | 44 | 67 | 104 | 3,680 |
| 23 | 3,003 | 215 | 96 | 64 | 75 | 116 | 51 | 69 | 93 | | | 37 | 46 | 48 | 121 | 124 | 4,158 |
| 24 | 3,171 | 200 | 94 | 90 | 62 | 162 | 74 | 72 | 112 | | | 37 | 36 | 44 | 120 | 122 | 4,396 |
| 25 | 3,239 | 182 | 74 | 101 | 50 | 179 | 86 | 72 | 74 | | | 36 | 43 | 36 | 118 | 159 | 4,449 |
| 26 | 3,031 | 141 | 104 | 108 | 36 | 150 | 131 | 72 | 67 | | | 36 | 48 | 26 | 132 | 156 | 4,238 |
| 27 | 2,875 | 157 | 136 | 81 | 46 | 158 | 118 | 76 | 104 | | | 36 | 48 | 27 | 137 | 156 | 4,155 |
| 28 | 2,848 | 98 | 153 | 74 | 66 | 109 | 109 | 84 | 85 | | | 57 | 48 | 14 | 140 | 117 | 4,002 |
| 29 | 2,701 | 92 | 63 | 72 | 60 | 132 | 91 | 73 | 138 | | | 43 | 48 | 10 | 104 | 96 | 3,723 |
| 30 | 3,226 | 99 | 59 | 72 | 65 | 108 | 70 | 77 | 126 | | | 3 | 48 | 0 | 125 | 108 | 4,186 |
| 1 | 3,476 | 102 | 76 | 72 | 48 | 88 | 107 | 72 | 115 | | | 12 | 48 | 11 | 114 | 123 | 4,464 |
| 2 | 3,187 | 98 | 74 | 62 | 40 | 78 | 130 | 84 | 109 | | | 12 | 52 | 12 | 106 | 114 | 4,158 |
| 3 | 2,980 | 110 | 72 | 72 | 61 | 65 | 132 | 51 | 143 | | | 12 | 60 | 12 | 113 | 122 | 4,005 |
| 4 | 2,731 | 117 | 74 | 72 | 48 | 58 | 116 | 43 | 133 | | | 12 | 55 | 12 | 104 | 110 | 3,685 |

※数値は延べ人数。

(7) 保護率の状況

(単位：%)

| 年度 | 県計 | 市計 | 郡計 | 和歌山市 | 海南市 | 橋本市 | 有田市 | 御坊市 | 田辺市 | 新宮市 | 紀の川市 | 岩出市 | 海草 | 那賀 | 伊都 | 有田 | 日高 | 西牟婁 | 東牟婁 |
|-----|-------|-------|-------|-------|-------|------|-------|-------|-------|-------|------|------|------|------|------|-------|-------|-------|-------|
| *50 | 14.11 | 14.19 | 13.98 | 12.44 | 8.68 | 9.12 | 22.23 | 43.37 | 12.12 | 17.43 | | | 7.81 | 6.15 | 5.39 | 25.51 | 18.46 | 13.66 | 21.73 |
| *55 | 13.61 | 14.39 | 12.38 | 13.43 | 6.42 | 6.88 | 20.23 | 45.20 | 12.17 | 12.40 | | | 7.14 | 5.96 | 6.04 | 29.01 | 13.29 | 11.87 | 14.63 |
| *60 | 12.28 | 13.65 | 10.12 | 13.47 | 5.75 | 4.93 | 13.84 | 37.04 | 12.49 | 14.75 | | | 3.39 | 5.96 | 4.88 | 26.26 | 6.68 | 11.34 | 12.25 |
| *61 | 11.48 | 12.69 | 9.57 | 13.00 | 6.16 | 3.31 | 12.32 | 34.35 | 11.22 | 13.50 | | | 2.61 | 4.87 | 4.79 | 25.95 | 6.47 | 11.25 | 11.43 |
| *62 | 10.82 | 11.90 | 9.10 | 12.46 | 6.12 | 3.01 | 10.71 | 34.35 | 9.23 | 11.33 | | | 1.91 | 4.71 | 4.52 | 25.47 | 5.90 | 10.74 | 10.46 |
| *63 | 9.81 | 10.87 | 8.14 | 11.44 | 5.71 | 2.82 | 8.98 | 32.12 | 8.27 | 9.86 | | | 1.78 | 4.29 | 3.71 | 22.89 | 5.55 | 9.45 | 9.21 |
| *1 | 9.00 | 9.98 | 7.45 | 10.52 | 5.18 | 2.25 | 7.57 | 30.51 | 7.57 | 9.21 | | | 1.75 | 3.81 | 3.77 | 20.13 | 5.26 | 8.86 | 8.60 |
| *2 | 8.46 | 9.51 | 6.78 | 10.12 | 4.85 | 2.00 | 6.82 | 29.33 | 7.17 | 8.39 | | | 1.77 | 3.41 | 3.30 | 17.96 | 4.73 | 8.61 | 7.66 |
| *3 | 8.15 | 9.19 | 6.50 | 9.93 | 4.54 | 1.99 | 6.01 | 28.95 | 6.96 | 7.99 | | | 2.09 | 3.13 | 3.48 | 16.93 | 4.59 | 8.20 | 7.74 |
| *4 | 7.74 | 8.89 | 5.90 | 9.65 | 4.44 | 2.00 | 5.87 | 26.83 | 6.74 | 7.94 | | | 1.87 | 3.09 | 3.34 | 14.92 | 4.14 | 7.22 | 7.25 |
| *5 | 7.54 | 8.72 | 5.65 | 9.41 | 4.37 | 2.17 | 5.62 | 26.26 | 6.91 | 7.73 | | | 1.95 | 2.89 | 3.32 | 13.62 | 4.14 | 7.08 | 7.18 |
| *6 | 7.51 | 8.70 | 5.61 | 9.37 | 4.26 | 3.03 | 5.45 | 25.23 | 6.93 | 7.83 | | | 1.95 | 2.87 | 3.41 | 13.11 | 3.93 | 7.07 | 7.73 |
| *7 | 7.35 | 8.56 | 5.40 | 9.16 | 4.46 | 2.70 | 5.38 | 25.64 | 6.85 | 7.68 | | | 1.90 | 2.83 | 3.25 | 12.15 | 3.83 | 6.82 | 7.81 |
| *8 | 7.12 | 8.34 | 5.20 | 9.07 | 4.17 | 1.74 | 5.62 | 25.51 | 6.69 | 7.88 | | | 2.05 | 2.54 | 3.25 | 11.48 | 3.84 | 6.85 | 8.10 |
| *9 | 7.11 | 8.34 | 5.18 | 9.13 | 4.33 | 1.87 | 5.29 | 24.62 | 6.31 | 8.40 | | | 2.10 | 2.62 | 3.31 | 10.76 | 4.08 | 5.11 | 8.61 |
| *10 | 7.26 | 8.66 | 5.03 | 9.64 | 5.19 | 1.98 | 5.47 | 22.99 | 6.34 | 8.72 | | | 2.18 | 2.52 | 3.41 | 9.59 | 3.94 | 5.17 | 8.72 |
| *11 | 7.46 | 8.97 | 5.08 | 10.12 | 5.96 | 2.27 | 5.49 | 22.00 | 6.45 | 8.68 | | | 2.63 | 2.59 | 3.81 | 8.90 | 3.84 | 5.54 | 8.97 |
| *12 | 7.77 | 9.28 | 5.41 | 10.40 | 6.44 | 2.44 | 6.28 | 21.31 | 6.79 | 9.59 | | | 2.58 | 2.80 | 4.02 | 9.08 | 3.75 | 6.22 | 10.32 |
| *13 | 8.18 | 9.73 | 5.76 | 10.97 | 6.87 | 2.73 | 6.29 | 20.98 | 7.19 | 10.25 | | | 2.69 | 3.12 | 4.17 | 8.59 | 4.27 | 7.07 | 11.15 |
| *14 | 8.85 | 10.74 | 5.89 | 12.25 | 7.61 | 3.59 | 7.09 | 21.20 | 7.46 | 11.12 | | | 3.06 | 3.30 | 4.08 | 7.98 | 4.31 | 7.41 | 11.77 |
| *15 | 9.71 | 12.10 | 6.00 | 14.06 | 8.35 | 4.75 | 7.94 | 20.60 | 8.04 | 12.29 | | | 3.62 | 3.50 | 4.14 | 7.26 | 4.65 | 7.36 | 12.39 |
| *16 | 10.43 | 13.12 | 6.25 | 15.41 | 9.47 | 5.14 | 8.56 | 20.55 | 8.44 | 12.97 | | | 3.92 | 3.80 | 4.63 | 6.97 | 4.56 | 7.64 | 13.17 |
| *17 | 10.86 | 12.95 | 6.69 | 16.20 | 8.27 | 4.82 | 9.42 | 21.16 | 8.57 | 13.72 | 3.36 | | 5.33 | 4.09 | 4.77 | 6.86 | 4.42 | 8.02 | 13.97 |
| *18 | 11.31 | 12.42 | 7.63 | 17.07 | 8.39 | 5.61 | 9.78 | 21.36 | 9.05 | 14.66 | 3.28 | 4.93 | 5.00 | | 3.45 | 6.95 | 4.23 | 8.11 | 14.45 |
| *19 | 11.67 | 12.82 | 7.79 | 17.79 | 8.74 | 6.16 | 8.33 | 21.12 | 9.48 | 15.23 | 3.01 | 5.34 | 5.56 | | 3.51 | 6.87 | 4.24 | 8.37 | 14.90 |
| *20 | 12.08 | 13.33 | 7.89 | 18.51 | 9.26 | 6.17 | 7.39 | 22.12 | 10.14 | 15.97 | 3.05 | 5.55 | 5.58 | | 3.82 | 6.66 | 4.31 | 8.58 | 15.10 |
| *21 | 12.84 | 14.20 | 8.25 | 19.8 | 9.64 | 6.61 | 7.12 | 23.92 | 10.90 | 17.29 | 3.56 | 4.99 | 6.59 | | 4.42 | 6.93 | 4.79 | 8.38 | 15.87 |
| *22 | 13.75 | 15.21 | 8.81 | 21.18 | 9.96 | 7.04 | 7.08 | 25.71 | 12.17 | 18.51 | 4.32 | 4.72 | 7.17 | | 4.90 | 7.73 | 5.10 | 8.91 | 16.51 |
| *23 | 14.46 | 15.89 | 9.47 | 22.39 | 10.28 | 7.22 | 6.53 | 26.45 | 12.39 | 19.45 | 4.87 | 4.20 | 6.92 | | 5.79 | 8.12 | 5.87 | 9.77 | 17.09 |
| *24 | 14.88 | 16.38 | 9.63 | 23.35 | 10.12 | 6.85 | 6.99 | 27.01 | 12.39 | 19.26 | 4.74 | 4.82 | 6.87 | | 5.95 | 8.56 | 6.27 | 10.10 | 16.57 |
| *25 | 15.21 | 16.76 | 9.73 | 24.09 | 9.69 | 6.46 | 7.43 | 26.94 | 12.65 | 19.08 | 4.74 | 5.65 | 6.79 | | 6.01 | 8.86 | 6.50 | 10.30 | 16.29 |
| *26 | 15.46 | 17.03 | 9.89 | 24.61 | 9.09 | 6.23 | 8.31 | 26.78 | 12.73 | 19.19 | 4.75 | 5.98 | 6.61 | | 6.27 | 9.21 | 6.62 | 10.67 | 15.97 |
| *27 | 15.82 | 17.42 | 10.13 | 25.25 | 9.16 | 6.12 | 8.39 | 26.74 | 12.96 | 18.88 | 5.07 | 6.51 | 6.35 | | 6.27 | 9.58 | 6.58 | 10.87 | 16.72 |
| *28 | 16.06 | 17.72 | 10.12 | 25.60 | 9.31 | 6.20 | 8.25 | 25.94 | 13.24 | 19.41 | 5.26 | 7.15 | 6.36 | | 5.54 | 9.60 | 6.27 | 11.26 | 16.87 |
| *29 | 16.16 | 17.87 | 10.02 | 25.71 | 9.01 | 5.96 | 7.83 | 26.23 | 13.75 | 18.88 | 5.70 | 7.89 | 6.97 | | 5.24 | 9.30 | 6.20 | 10.94 | 17.27 |
| *30 | 16.20 | 17.93 | 9.94 | 25.90 | 8.74 | 5.68 | 7.29 | 26.03 | 13.55 | 18.85 | 6.40 | 7.67 | 6.85 | | 5.12 | 8.98 | 6.46 | 10.83 | 17.24 |
| *1 | 16.05 | 17.75 | 9.89 | 25.49 | 8.80 | 5.81 | 6.84 | 25.80 | 13.45 | 18.96 | 6.76 | 7.33 | 6.82 | | 5.06 | 8.95 | 6.65 | 10.71 | 17.08 |
| *2 | 15.94 | 17.64 | 9.72 | 25.19 | 9.25 | 5.84 | 6.78 | 24.88 | 13.41 | 19.99 | 6.96 | 6.97 | 5.88 | | 5.51 | 8.64 | 6.68 | 10.57 | 16.67 |
| *3 | 15.75 | 17.42 | 9.59 | 24.80 | 9.45 | 5.71 | 6.97 | 23.20 | 13.15 | 20.86 | 6.95 | 6.87 | 6.04 | | 5.59 | 8.35 | 6.29 | 10.33 | 17.00 |
| *4 | 15.77 | 17.43 | 9.62 | 24.70 | 9.71 | 5.77 | 7.16 | 22.63 | 12.84 | 21.77 | 6.95 | 7.15 | 6.11 | | 6.09 | 7.82 | 6.76 | 10.34 | 17.01 |

*印は年度内の月間平均値を示す。

第2章 保護費の状況

1. 保護費総額の状況

| 年度 | 県計 | 市計 | 郡計 | 和歌山市 | 海南市 | 橋本市 | 有田市 | 御坊市 | 田辺市 | 新宮市 |
|----|------------|------------|-----------|------------|---------|---------|---------|-----------|------------|-----------|
| 60 | 12,027,291 | 8,531,546 | 3,495,745 | 6,276,572 | 273,723 | 157,791 | 421,450 | 847,670 | 690,000 | 554,340 |
| 61 | 12,294,721 | 8,764,035 | 3,530,685 | 5,997,290 | 304,660 | 145,461 | 360,230 | 900,447 | 575,991 | 479,957 |
| 62 | 11,639,479 | 8,201,292 | 3,438,187 | 5,992,318 | 325,442 | 132,661 | 387,780 | 890,771 | 560,131 | 472,320 |
| 63 | 11,575,742 | 8,357,842 | 3,217,900 | 5,862,155 | 336,721 | 114,480 | 310,126 | 821,943 | 499,999 | 412,417 |
| 1 | 11,220,980 | 7,603,317 | 3,113,768 | 5,649,753 | 280,748 | 100,988 | 343,939 | 852,124 | 503,894 | 375,765 |
| 2 | 10,261,677 | 7,382,196 | 2,879,481 | 5,542,020 | 286,218 | 93,736 | 267,803 | 857,455 | 454,800 | 334,984 |
| 3 | 10,543,375 | 7,621,479 | 2,921,896 | 5,795,540 | 276,016 | 100,168 | 224,710 | 881,502 | 493,089 | 343,543 |
| 4 | 10,851,677 | 7,923,050 | 2,928,627 | 5,980,265 | 303,360 | 132,106 | 238,821 | 895,366 | 515,468 | 373,132 |
| 5 | 11,625,299 | 8,812,666 | 2,812,633 | 6,311,162 | 313,443 | 154,612 | 262,585 | 896,255 | 501,625 | 372,983 |
| 6 | 11,932,052 | 8,980,986 | 2,951,066 | 6,564,144 | 298,000 | 163,800 | 210,000 | 862,000 | 547,602 | 335,440 |
| 7 | 12,583,223 | 9,556,131 | 3,027,092 | 6,731,382 | 361,070 | 189,255 | 248,452 | 950,594 | 644,028 | 431,341 |
| 8 | 13,074,082 | 9,843,125 | 3,230,957 | 6,998,131 | 351,049 | 147,021 | 293,509 | 990,288 | 603,879 | 459,248 |
| 9 | 13,484,111 | 10,187,797 | 3,296,315 | 7,184,225 | 400,499 | 147,767 | 288,139 | 1,056,605 | 633,769 | 476,793 |
| 10 | 14,240,506 | 10,914,426 | 3,326,080 | 7,832,091 | 477,738 | 201,246 | 304,899 | 952,578 | 652,401 | 493,473 |
| 11 | 14,938,305 | 11,606,426 | 3,331,879 | 8,305,105 | 552,696 | 245,934 | 316,543 | 1,021,125 | 670,851 | 494,172 |
| 12 | 15,443,430 | 12,001,033 | 3,442,397 | 8,573,859 | 528,606 | 247,702 | 378,999 | 1,033,219 | 760,723 | 477,924 |
| 13 | 16,364,812 | 12,587,209 | 3,777,603 | 9,029,892 | 557,653 | 245,326 | 369,672 | 1,036,913 | 815,349 | 532,404 |
| 14 | 17,365,469 | 13,507,486 | 3,857,983 | 9,695,929 | 659,414 | 307,623 | 406,928 | 1,041,179 | 820,733 | 575,680 |
| 15 | 18,727,308 | 14,731,384 | 3,995,924 | 10,711,182 | 685,100 | 374,602 | 449,158 | 985,309 | 890,151 | 635,883 |
| 16 | 19,508,955 | 15,415,906 | 4,093,049 | 11,234,787 | 756,092 | 391,758 | 477,488 | 952,716 | 943,692 | 659,374 |
| 17 | 20,432,862 | 16,575,770 | 3,857,092 | 11,907,393 | 825,288 | 398,713 | 529,828 | 985,541 | 1,083,436 | 690,408 |
| 18 | 20,875,234 | 17,992,413 | 2,882,822 | 12,248,882 | 819,198 | 614,712 | 555,727 | 950,527 | 1,201,788 | 771,563 |
| 19 | 20,767,970 | 17,844,245 | 2,923,726 | 12,296,846 | 796,053 | 677,386 | 439,621 | 913,845 | 1,147,261 | 739,735 |
| 20 | 21,673,018 | 18,700,498 | 2,972,521 | 12,808,294 | 873,602 | 731,474 | 413,395 | 951,468 | 1,246,781 | 810,099 |
| 21 | 22,611,563 | 19,579,491 | 3,032,073 | 13,574,782 | 880,349 | 758,194 | 390,798 | 994,050 | 1,317,672 | 805,780 |
| 22 | 23,890,161 | 20,734,511 | 3,155,650 | 14,379,439 | 892,467 | 855,774 | 377,740 | 1,046,849 | 1,420,186 | 872,021 |
| 23 | 25,301,096 | 21,963,489 | 3,337,607 | 15,426,607 | 945,157 | 727,801 | 363,807 | 1,073,418 | 1,497,957 | 990,595 |
| 24 | 25,771,860 | 22,371,731 | 3,400,129 | 15,785,804 | 918,029 | 770,786 | 362,895 | 1,098,143 | 1,444,271 | 1,043,830 |
| 25 | 26,019,489 | 22,641,611 | 3,377,878 | 16,222,963 | 909,942 | 785,349 | 385,580 | 1,034,765 | 1,448,757 | 838,991 |
| 26 | 26,352,299 | 22,866,938 | 3,485,361 | 16,582,161 | 820,964 | 703,167 | 431,849 | 1,021,550 | 1,411,626 | 901,471 |
| 27 | 27,062,791 | 23,603,061 | 3,459,730 | 17,047,324 | 819,675 | 719,296 | 397,567 | 1,048,928 | 1,481,479 | 892,210 |
| 28 | 26,791,079 | 23,320,419 | 3,470,659 | 16,852,921 | 809,443 | 700,601 | 356,295 | 1,037,291 | 1,541,432 | 861,279 |
| 29 | 27,002,020 | 23,573,010 | 3,429,009 | 17,027,813 | 774,201 | 715,719 | 352,277 | 999,529 | 1,569,719 | 811,074 |
| 30 | 26,620,476 | 23,279,977 | 3,340,499 | 16,902,899 | 710,785 | 674,702 | 342,603 | 1,015,652 | 14,709,929 | 786,220 |
| 1 | 26,481,725 | 23,055,468 | 3,426,257 | 16,861,375 | 718,742 | 722,958 | 302,166 | 897,083 | 1,477,048 | 764,058 |
| 2 | 25,927,765 | 22,716,734 | 3,211,031 | 16,669,459 | 722,887 | 624,228 | 298,729 | 892,591 | 1,337,460 | 785,515 |
| 3 | 26,203,966 | 23,183,928 | 3,020,038 | 17,022,927 | 757,948 | 616,675 | 286,140 | 889,103 | 1,421,883 | 837,641 |
| 4 | 26,159,452 | 23,080,041 | 3,079,411 | 16,753,445 | 793,329 | 621,209 | 334,851 | 822,669 | 1,373,090 | 906,054 |

(単位：千円)

| 紀の川市 | 岩出市 | 海草 | 那賀 | 伊都 | 有田 | 日高 | 西牟婁 | 東牟婁 | 県本庁基金 支払分再掲 | 年度 |
|---------|---------|---------|---------|---------|-----------|---------|---------|-----------|----------------|-----|
| | | 89,715 | 451,276 | 317,604 | 1,092,359 | 317,570 | 673,972 | 553,249 | 2,000,665 | 6 0 |
| | | 66,706 | 468,763 | 329,902 | 1,164,972 | 325,467 | 665,411 | 509,464 | 2,038,739 | 6 1 |
| | | 66,267 | 444,899 | 312,576 | 1,205,099 | 293,065 | 652,091 | 464,190 | 1,965,466 | 6 2 |
| | | 53,581 | 449,797 | 279,191 | 1,061,060 | 323,167 | 622,653 | 428,451 | 1,824,350 | 6 3 |
| | | 63,529 | 430,447 | 301,262 | 988,345 | 306,361 | 608,035 | 415,789 | 1,791,609 | 1 |
| | | 63,139 | 356,647 | 269,392 | 905,754 | 288,034 | 641,363 | 355,155 | 1,702,909 | 2 |
| | | 75,721 | 353,072 | 281,277 | 923,931 | 280,932 | 606,630 | 400,333 | 1,687,569 | 3 |
| | | 96,862 | 379,614 | 277,714 | 860,332 | 313,325 | 591,666 | 409,114 | 1,683,350 | 4 |
| | | 97,624 | 374,544 | 260,250 | 817,322 | 319,817 | 547,736 | 395,340 | 1,567,353 | 5 |
| | | 107,469 | 392,256 | 281,054 | 807,439 | 318,867 | 583,955 | 460,026 | 1,647,932 | 6 |
| | | 109,526 | 426,412 | 263,410 | 812,414 | 324,759 | 592,909 | 497,662 | 1,876,086 | 7 |
| | | 127,649 | 452,799 | 304,602 | 849,047 | 372,799 | 632,389 | 491,672 | 2,061,663 | 8 |
| | | 124,586 | 475,579 | 315,926 | 824,906 | 262,013 | 480,314 | 812,991 | 1,969,760 | 9 |
| | | 121,242 | 466,024 | 335,167 | 776,604 | 263,408 | 502,173 | 861,462 | 1,873,928 | 1 0 |
| | | 150,180 | 506,724 | 340,163 | 720,114 | 224,403 | 513,134 | 877,161 | 2,019,161 | 1 1 |
| | | 131,611 | 552,271 | 366,504 | 688,880 | 223,558 | 606,396 | 873,177 | 1,782,605 | 1 2 |
| | | 139,617 | 609,747 | 370,747 | 668,178 | 277,521 | 722,110 | 989,683 | 2,125,804 | 1 3 |
| | | 147,185 | 634,545 | 360,391 | 656,375 | 312,566 | 734,694 | 1,012,227 | 2,182,115 | 1 4 |
| | | 158,390 | 719,509 | 339,949 | 640,227 | 318,415 | 783,472 | 1,035,962 | 2,267,579 | 1 5 |
| | | 178,525 | 798,034 | 343,977 | 615,359 | 278,746 | 810,890 | 1,067,517 | 2,307,257 | 1 6 |
| 155,164 | | 111,116 | 710,956 | 344,453 | 599,677 | 281,802 | 749,985 | 1,059,104 | 2,247,578 | 1 7 |
| 431,790 | 398,225 | 90,989 | 7,327 | 183,839 | 621,897 | 273,902 | 752,395 | 952,472 | 1,725,743 | 1 8 |
| 363,866 | 469,636 | 94,707 | | 172,639 | 614,152 | 278,609 | 773,199 | 990,421 | 1,728,303 | 1 9 |
| 370,882 | 494,506 | 105,915 | | 194,008 | 620,074 | 249,944 | 811,639 | 990,944 | 1,786,702 | 2 0 |
| 408,225 | 449,645 | 101,932 | | 216,709 | 607,787 | 291,950 | 756,282 | 1,057,415 | 1,782,507 | 2 1 |
| 430,131 | 459,905 | 122,224 | 39 | 263,004 | 615,327 | 313,419 | 771,558 | 1,070,079 | 1,847,432 | 2 2 |
| 558,566 | 379,581 | 121,691 | -27 | 285,791 | 632,059 | 327,040 | 897,792 | 1,073,261 | 1,981,423 | 2 3 |
| 506,848 | 441,125 | 117,648 | | 284,476 | 703,460 | 369,834 | 910,768 | 1,013,943 | 2,015,535 | 2 4 |
| 540,738 | 474,527 | 108,656 | -12 | 319,897 | 692,261 | 346,726 | 917,517 | 992,833 | 2,009,459 | 2 5 |
| 507,849 | 486,297 | 130,037 | | 301,964 | 685,224 | 391,231 | 940,865 | 1,036,009 | 2,059,290 | 2 6 |
| 577,831 | 618,747 | 119,323 | 39 | 306,172 | 674,832 | 376,086 | 895,388 | 1,087,536 | 2,011,511 | 2 7 |
| 551,964 | 609,190 | 114,051 | -361 | 253,925 | 733,898 | 353,782 | 946,486 | 1,068,875 | 2,027,471 | 2 8 |
| 608,431 | 714,244 | 114,184 | | 263,130 | 703,076 | 374,980 | 924,646 | 1,048,990 | 2,005,881 | 2 9 |
| 642,705 | 733,477 | 83,719 | | 221,485 | 621,232 | 402,726 | 899,478 | 979,624 | 1,964,440 | 3 0 |
| 640,560 | 671,473 | 88,590 | | 260,205 | 639,288 | 439,231 | 908,005 | 1,090,929 | 2,091,147 | 1 |
| 698,297 | 687,563 | 80,345 | | 251,256 | 636,321 | 396,860 | 836,033 | 1,010,215 | 1,948,249 | 2 |
| 642,309 | 709,296 | 72,537 | | 215,103 | 599,009 | 361,581 | 795,826 | 975,980 | 1,786,719 | 3 |
| 723,737 | 751,652 | 78,443 | | 267,104 | 558,249 | 403,638 | 859,005 | 912,970 | 1,857,342 | 4 |

2. 扶助別生活保護費の状況（県合計）

| 年度 | 保 | | | 護 | | 費 | |
|-----|-----------|-----------|---------|---------|------------|-------|--------|
| | 生活扶助 | 住宅扶助 | 教育扶助 | 介護扶助 | 医療扶助 | 出産扶助 | 生業扶助 |
| 5 6 | 3,634,738 | 441,907 | 103,855 | | 6,538,571 | 3,138 | 3,481 |
| 5 7 | 3,827,069 | 485,019 | 109,511 | | 6,163,086 | 3,011 | 2,912 |
| 5 8 | 3,940,159 | 532,672 | 111,696 | | 6,770,336 | 4,129 | 3,427 |
| 5 9 | 4,032,480 | 575,461 | 107,023 | | 7,034,657 | 3,552 | 2,644 |
| 6 0 | 4,084,211 | 608,088 | 103,885 | | 7,650,795 | 4,023 | 2,694 |
| 6 1 | 3,871,067 | 629,794 | 94,135 | | 7,397,792 | 2,686 | 2,170 |
| 6 2 | 3,708,820 | 639,829 | 86,255 | | 7,438,416 | 3,309 | 1,883 |
| 6 3 | 3,556,576 | 629,559 | 70,593 | | 6,991,336 | 2,684 | 2,068 |
| 1 | 3,413,751 | 630,760 | 63,484 | | 6,784,178 | 1,667 | 1,721 |
| 2 | 3,382,058 | 645,482 | 55,732 | | 6,439,751 | 1,165 | 2,192 |
| 3 | 3,494,381 | 643,096 | 49,461 | | 6,589,109 | 2,322 | 1,797 |
| 4 | 3,569,524 | 660,241 | 43,518 | | 6,741,918 | 2,513 | 1,642 |
| 5 | 3,666,741 | 674,948 | 42,015 | | 6,829,701 | 2,356 | 1,394 |
| 6 | 3,770,825 | 717,914 | 42,324 | | 7,031,290 | 1,445 | 1,769 |
| 7 | 3,751,268 | 747,505 | 37,853 | | 7,681,007 | 2,456 | 1,210 |
| 8 | 3,825,999 | 779,348 | 35,165 | | 8,073,908 | 2,351 | 1,315 |
| 9 | 4,013,415 | 822,377 | 35,654 | | 8,230,138 | 1,107 | 613 |
| 1 0 | 4,229,705 | 892,310 | 34,400 | | 8,697,544 | 291 | 655 |
| 1 1 | 4,347,756 | 975,474 | 33,880 | | 9,181,196 | 1,586 | 987 |
| 1 2 | 4,610,992 | 1,068,600 | 34,524 | 107,822 | 9,213,879 | 2,055 | 1,073 |
| 1 3 | 4,868,617 | 1,189,281 | 35,671 | 188,209 | 9,668,965 | 1,000 | 943 |
| 1 4 | 5,373,314 | 1,336,849 | 43,941 | 283,150 | 9,921,932 | 731 | 1,098 |
| 1 5 | 5,903,080 | 1,553,585 | 46,126 | 421,559 | 10,386,925 | 2,996 | 3,774 |
| 1 6 | 6,113,140 | 1,735,406 | 47,777 | 498,605 | 10,669,151 | 1,010 | 4,607 |
| 1 7 | 6,168,669 | 1,850,060 | 48,422 | 507,648 | 11,387,593 | 2,759 | 22,745 |
| 1 8 | 6,313,208 | 1,981,551 | 47,192 | 508,601 | 11,536,599 | 1,887 | 42,367 |
| 1 9 | 6,439,865 | 2,092,303 | 47,805 | 539,315 | 11,113,182 | 1,757 | 43,955 |
| 2 0 | 6,550,406 | 2,195,353 | 47,012 | 569,662 | 11,763,186 | 1,950 | 40,974 |
| 2 1 | 6,969,748 | 2,387,897 | 70,246 | 577,858 | 12,076,615 | 4,018 | 53,654 |
| 2 2 | 7,528,109 | 2,606,923 | 78,239 | 592,550 | 12,556,456 | 7,723 | 47,855 |
| 2 3 | 7,806,578 | 2,788,000 | 76,850 | 667,030 | 13,398,348 | 5,631 | 51,939 |
| 2 4 | 8,084,284 | 2,937,816 | 75,433 | 693,978 | 13,414,454 | 4,958 | 48,011 |
| 2 5 | 8,078,231 | 3,056,673 | 77,417 | 712,120 | 13,542,712 | 3,554 | 46,721 |
| 2 6 | 8,274,153 | 3,144,809 | 73,715 | 711,814 | 13,573,343 | 2,296 | 45,698 |
| 2 7 | 8,180,037 | 3,244,572 | 71,614 | 737,715 | 14,248,296 | 4,600 | 40,898 |
| 2 8 | 8,177,267 | 3,269,767 | 69,652 | 791,557 | 13,902,364 | 3,628 | 39,958 |
| 2 9 | 7,999,939 | 3,306,884 | 65,545 | 841,273 | 14,214,696 | 3,164 | 36,731 |
| 3 0 | 7,681,490 | 3,345,999 | 54,612 | 861,419 | 14,123,765 | 3,592 | 32,318 |
| 1 | 7,354,980 | 3,328,809 | 40,577 | 875,677 | 14,348,988 | 4,360 | 27,665 |
| 2 | 7,123,556 | 3,318,498 | 40,809 | 897,401 | 14,050,725 | 2,088 | 23,940 |
| 3 | 7,014,924 | 3,337,761 | 36,953 | 876,870 | 14,445,898 | 957 | 21,727 |
| 4 | 6,945,635 | 3,343,580 | 35,335 | 909,330 | 14,407,946 | 2,176 | 19,233 |

(単位：千円)

| | | 保護施設 事務費及び 委託事務費 | 就労自立 給付金 | 進学準備 給付金 | 合 計 | 年度 |
|--------|------------|------------------------|-------------|-------------|------------|-----|
| 葬祭扶助 | 小 計 | | | | | |
| 18,751 | 10,744,441 | 204,548 | | | 10,948,989 | 5 6 |
| 16,418 | 10,607,026 | 244,612 | | | 10,851,638 | 5 7 |
| 19,901 | 11,382,320 | 247,336 | | | 11,629,656 | 5 8 |
| 20,530 | 11,776,347 | 239,363 | | | 12,015,710 | 5 9 |
| 21,919 | 12,475,615 | 241,676 | | | 12,717,291 | 6 0 |
| 20,351 | 12,017,995 | 276,726 | | | 12,294,721 | 6 1 |
| 17,063 | 11,895,575 | 304,036 | | | 12,199,610 | 6 2 |
| 16,241 | 11,269,057 | 306,684 | | | 11,575,742 | 6 3 |
| 19,825 | 10,915,386 | 305,594 | | | 11,220,980 | 1 |
| 18,145 | 10,544,525 | 171,950 | | | 10,716,477 | 2 |
| 22,606 | 10,802,771 | 233,693 | | | 11,036,464 | 3 |
| 20,852 | 11,040,211 | 326,938 | | | 11,270,480 | 4 |
| 18,028 | 11,235,184 | 345,825 | | | 11,581,009 | 5 |
| 19,603 | 11,585,170 | 346,885 | | | 11,932,055 | 6 |
| 20,599 | 12,241,898 | 341,325 | | | 12,583,223 | 7 |
| 24,210 | 12,742,296 | 331,786 | | | 13,074,082 | 8 |
| 19,681 | 13,122,985 | 361,126 | | | 13,484,111 | 9 |
| 23,085 | 13,877,990 | 362,516 | | | 14,240,506 | 1 0 |
| 25,043 | 14,565,922 | 372,383 | | | 14,938,305 | 1 1 |
| 27,654 | 15,066,598 | 376,833 | | | 15,443,430 | 1 2 |
| 26,775 | 15,979,461 | 385,351 | | | 16,364,812 | 1 3 |
| 34,107 | 16,995,123 | 370,346 | | | 17,365,469 | 1 4 |
| 38,004 | 18,356,050 | 371,258 | | | 18,727,308 | 1 5 |
| 42,684 | 19,112,380 | 396,575 | | | 19,508,955 | 1 6 |
| 42,376 | 20,030,271 | 402,590 | | | 20,432,862 | 1 7 |
| 44,246 | 20,475,652 | 399,582 | | | 20,875,234 | 1 8 |
| 45,969 | 20,324,148 | 443,823 | | | 20,767,971 | 1 9 |
| 47,164 | 21,215,702 | 457,316 | | | 21,673,018 | 2 0 |
| 49,742 | 22,189,776 | 421,788 | | | 22,611,563 | 2 1 |
| 53,527 | 23,471,382 | 418,779 | | | 23,890,161 | 2 2 |
| 59,897 | 24,854,273 | 446,823 | | | 25,301,096 | 2 3 |
| 59,940 | 25,318,874 | 452,986 | | | 25,771,860 | 2 4 |
| 63,950 | 25,581,378 | 438,111 | | | 26,019,489 | 2 5 |
| 64,130 | 25,993,068 | 462,307 | | | 26,455,376 | 2 6 |
| 60,720 | 26,588,455 | 473,048 | 1,287 | | 27,062,791 | 2 7 |
| 61,948 | 26,315,695 | 473,818 | 1,565 | | 26,791,079 | 2 8 |
| 73,580 | 26,541,815 | 458,244 | 1,960 | | 27,002,020 | 2 9 |
| 71,147 | 26,174,346 | 441,485 | 1,944 | 2,700 | 26,620,476 | 3 0 |
| 71,041 | 26,052,097 | 423,101 | 3,022 | 3,500 | 26,481,725 | 1 |
| 75,634 | 25,532,654 | 390,628 | 3,183 | 1,300 | 25,927,765 | 2 |
| 76,865 | 25,811,955 | 383,440 | 3,367 | 5,200 | 26,230,966 | 3 |
| 84,543 | 25,747,782 | 405,426 | 2,743 | 3,500 | 26,159,452 | 4 |

(1) 生活扶助費の状況

| 年度 | 県 計 | 市 計 | 郡 計 | 和歌山市 | 海南市 | 橋本市 | 有田市 | 御坊市 | 田辺市 | 新宮市 | 紀の川市 | 岩出市 |
|-----|-----------|-----------|-----------|-----------|---------|---------|---------|---------|---------|---------|---------|---------|
| 6 0 | 4,084,211 | 2,939,767 | 1,144,444 | 1,860,191 | 89,409 | 48,706 | 152,094 | 355,017 | 253,438 | 180,912 | | |
| 6 1 | 3,871,067 | 2,770,317 | 1,100,751 | 1,814,444 | 93,757 | 34,130 | 136,170 | 329,659 | 204,442 | 157,714 | | |
| 6 2 | 3,708,820 | 2,653,784 | 1,055,036 | 1,761,441 | 93,039 | 30,857 | 120,265 | 314,745 | 191,599 | 141,838 | | |
| 6 3 | 3,556,576 | 2,541,341 | 1,015,234 | 1,677,027 | 90,353 | 27,398 | 106,474 | 324,236 | 181,846 | 134,007 | | |
| 1 | 3,413,751 | 2,460,204 | 953,548 | 1,629,349 | 87,327 | 24,613 | 94,251 | 322,025 | 173,221 | 129,418 | | |
| 2 | 3,382,058 | 2,472,945 | 909,114 | 1,655,273 | 78,302 | 24,510 | 85,218 | 331,090 | 172,675 | 125,876 | | |
| 3 | 3,494,381 | 2,570,417 | 923,964 | 1,748,108 | 77,747 | 32,569 | 79,942 | 336,641 | 177,240 | 118,169 | | |
| 4 | 3,569,524 | 2,672,260 | 897,264 | 1,845,672 | 81,273 | 33,560 | 85,821 | 325,411 | 179,041 | 121,479 | | |
| 5 | 3,666,741 | 2,758,117 | 908,624 | 1,913,614 | 85,305 | 36,341 | 85,422 | 327,503 | 186,922 | 123,010 | | |
| 6 | 3,770,825 | 2,832,701 | 938,124 | 1,966,134 | 86,864 | 45,236 | 81,930 | 329,782 | 196,463 | 126,292 | | |
| 7 | 3,751,263 | 2,825,747 | 925,516 | 1,943,675 | 92,197 | 39,218 | 84,837 | 335,668 | 204,550 | 125,602 | | |
| 8 | 3,825,999 | 2,884,653 | 941,346 | 1,988,302 | 95,912 | 34,429 | 84,100 | 343,768 | 209,651 | 128,491 | | |
| 9 | 4,013,415 | 3,038,478 | 974,938 | 2,094,241 | 107,053 | 40,637 | 87,268 | 353,883 | 208,868 | 146,526 | | |
| 1 0 | 4,229,705 | 3,265,652 | 964,053 | 2,290,047 | 135,929 | 42,390 | 88,784 | 337,102 | 214,921 | 156,479 | | |
| 1 1 | 4,347,756 | 3,375,677 | 972,079 | 2,391,580 | 153,999 | 50,459 | 91,029 | 320,721 | 218,102 | 149,787 | | |
| 1 2 | 4,610,992 | 3,562,741 | 1,048,251 | 2,531,075 | 163,028 | 56,750 | 105,201 | 303,126 | 236,648 | 166,912 | | |
| 1 3 | 4,868,617 | 3,750,979 | 1,117,638 | 2,687,899 | 173,028 | 65,088 | 111,942 | 288,505 | 251,146 | 173,372 | | |
| 1 4 | 5,373,314 | 4,211,300 | 1,162,014 | 3,052,293 | 193,333 | 92,998 | 124,032 | 294,487 | 266,706 | 187,451 | | |
| 1 5 | 5,903,080 | 4,728,014 | 1,175,066 | 3,464,660 | 214,262 | 124,602 | 139,655 | 290,908 | 278,957 | 214,970 | | |
| 1 6 | 6,113,140 | 4,937,776 | 1,175,364 | 3,643,316 | 239,250 | 131,009 | 142,199 | 287,733 | 273,351 | 220,917 | | |
| 1 7 | 6,168,669 | 5,104,163 | 1,064,506 | 3,686,107 | 256,901 | 117,715 | 150,618 | 295,616 | 324,615 | 225,320 | 47,271 | |
| 1 8 | 6,313,208 | 5,530,547 | 782,661 | 3,829,029 | 257,539 | 184,176 | 153,095 | 293,937 | 344,906 | 236,738 | 101,952 | 129,175 |
| 1 9 | 6,439,865 | 5,662,247 | 777,618 | 3,960,935 | 258,448 | 194,303 | 132,780 | 280,829 | 359,022 | 241,501 | 93,855 | 140,579 |
| 2 0 | 6,550,406 | 5,779,284 | 771,123 | 4,056,639 | 265,668 | 187,723 | 115,862 | 284,088 | 373,105 | 253,688 | 96,394 | 146,121 |
| 2 1 | 6,969,748 | 6,153,122 | 816,626 | 4,343,065 | 270,374 | 205,125 | 110,144 | 302,749 | 404,201 | 269,837 | 110,526 | 137,106 |
| 2 2 | 7,528,109 | 6,667,886 | 860,223 | 4,727,936 | 285,235 | 216,734 | 107,482 | 327,169 | 456,925 | 285,327 | 131,316 | 129,763 |
| 2 3 | 7,806,578 | 6,908,560 | 898,018 | 4,958,170 | 286,239 | 213,497 | 104,044 | 336,435 | 455,493 | 289,487 | 146,646 | 118,549 |
| 2 4 | 8,084,284 | 7,176,336 | 907,948 | 5,220,001 | 278,414 | 204,670 | 111,359 | 343,240 | 455,514 | 287,167 | 145,191 | 130,780 |
| 2 5 | 8,078,231 | 7,182,990 | 895,241 | 5,258,192 | 255,832 | 189,267 | 118,146 | 334,103 | 456,530 | 280,111 | 142,289 | 148,520 |
| 2 6 | 8,274,153 | 7,343,672 | 930,480 | 5,387,723 | 247,811 | 187,299 | 129,876 | 331,278 | 471,739 | 282,571 | 150,510 | 155,861 |
| 2 7 | 8,180,037 | 7,252,445 | 927,592 | 5,327,863 | 239,137 | 180,870 | 128,245 | 312,017 | 468,885 | 268,536 | 151,872 | 175,016 |
| 2 8 | 8,177,267 | 7,265,093 | 912,173 | 5,349,910 | 242,204 | 176,311 | 118,855 | 299,227 | 467,190 | 260,830 | 158,335 | 192,226 |
| 2 9 | 7,999,939 | 7,111,917 | 888,022 | 5,244,773 | 224,676 | 169,883 | 107,288 | 286,255 | 462,229 | 237,670 | 166,554 | 212,583 |
| 3 0 | 7,681,490 | 6,836,159 | 845,331 | 5,064,993 | 203,242 | 150,750 | 95,487 | 281,001 | 430,545 | 228,717 | 171,807 | 209,613 |
| 1 | 7,354,980 | 6,515,893 | 804,590 | 4,818,008 | 196,416 | 148,390 | 86,652 | 254,081 | 417,435 | 225,760 | 177,364 | 191,782 |
| 2 | 7,123,556 | 6,373,317 | 750,238 | 4,733,201 | 198,695 | 145,939 | 80,138 | 231,035 | 398,400 | 224,062 | 179,292 | 182,551 |
| 3 | 7,014,924 | 6,278,286 | 736,637 | 4,645,816 | 198,199 | 144,458 | 85,678 | 221,363 | 393,008 | 232,868 | 173,617 | 183,275 |
| 4 | 6,945,635 | 6,224,206 | 721,428 | 4,609,644 | 198,611 | 143,373 | 81,880 | 214,795 | 373,685 | 237,489 | 168,221 | 196,503 |

(単位：千円)

| 海草 | 那賀 | 伊都 | 有田 | 日高 | 西牟婁 | 東牟婁 | 年度 |
|--------|---------|---------|---------|---------|---------|---------|-----|
| 30,553 | 131,633 | 64,934 | 420,463 | 105,207 | 212,528 | 179,126 | 6 0 |
| 19,835 | 113,862 | 64,583 | 422,274 | 105,413 | 217,218 | 157,563 | 6 1 |
| 15,056 | 111,484 | 61,905 | 414,440 | 99,720 | 211,467 | 140,964 | 6 2 |
| 14,814 | 112,322 | 58,105 | 396,550 | 101,094 | 201,680 | 130,669 | 6 3 |
| 14,376 | 107,297 | 57,065 | 360,989 | 94,410 | 191,429 | 127,982 | 1 |
| 15,379 | 104,476 | 52,941 | 335,009 | 88,710 | 190,202 | 122,397 | 2 |
| 17,750 | 107,373 | 55,061 | 326,334 | 92,263 | 202,463 | 122,720 | 3 |
| 18,545 | 118,607 | 54,642 | 293,555 | 99,520 | 192,179 | 120,212 | 4 |
| 22,584 | 118,020 | 54,106 | 284,945 | 107,319 | 197,873 | 123,777 | 5 |
| 23,884 | 123,579 | 58,738 | 285,458 | 108,346 | 200,393 | 137,767 | 6 |
| 21,931 | 125,688 | 59,122 | 276,659 | 111,346 | 195,141 | 135,629 | 7 |
| 22,916 | 128,813 | 64,351 | 272,762 | 114,102 | 201,004 | 137,397 | 8 |
| 22,766 | 138,665 | 70,047 | 268,787 | 83,679 | 148,785 | 242,208 | 9 |
| 26,377 | 137,868 | 75,538 | 241,254 | 81,581 | 152,550 | 248,915 | 1 0 |
| 31,533 | 147,796 | 84,437 | 218,885 | 77,994 | 161,003 | 250,432 | 1 1 |
| 29,519 | 166,383 | 91,071 | 221,328 | 75,091 | 203,359 | 261,501 | 1 2 |
| 31,427 | 183,050 | 86,369 | 213,231 | 88,087 | 235,513 | 279,962 | 1 3 |
| 35,658 | 198,229 | 88,019 | 201,909 | 90,272 | 252,928 | 294,999 | 1 4 |
| 40,429 | 211,103 | 97,514 | 182,843 | 91,845 | 244,643 | 306,690 | 1 5 |
| 43,228 | 220,403 | 101,664 | 164,228 | 85,936 | 243,637 | 316,268 | 1 6 |
| 27,346 | 185,403 | 95,031 | 155,692 | 81,087 | 213,428 | 306,520 | 1 7 |
| 25,303 | 165 | 35,718 | 148,569 | 74,491 | 204,424 | 293,990 | 1 8 |
| 28,650 | | 33,351 | 142,771 | 72,948 | 206,374 | 293,527 | 1 9 |
| 27,540 | | 35,438 | 138,229 | 73,334 | 206,039 | 290,543 | 2 0 |
| 31,983 | | 43,049 | 148,705 | 81,951 | 207,809 | 303,132 | 2 1 |
| 33,419 | | 49,064 | 159,308 | 90,124 | 218,208 | 310,099 | 2 2 |
| 32,086 | | 57,230 | 158,071 | 102,112 | 235,958 | 312,561 | 2 3 |
| 35,121 | | 59,420 | 167,032 | 108,881 | 243,018 | 294,475 | 2 4 |
| 33,834 | | 59,185 | 171,714 | 111,844 | 240,108 | 278,556 | 2 5 |
| 31,096 | | 60,712 | 184,572 | 112,960 | 258,277 | 282,861 | 2 6 |
| 29,344 | | 59,625 | 191,683 | 110,143 | 251,916 | 284,879 | 2 7 |
| 24,712 | | 52,201 | 184,515 | 107,416 | 261,108 | 282,220 | 2 8 |
| 24,952 | | 46,609 | 177,198 | 107,771 | 250,229 | 281,260 | 2 9 |
| 22,403 | | 45,278 | 168,587 | 103,502 | 237,026 | 268,533 | 3 0 |
| 20,946 | | 42,627 | 164,568 | 103,494 | 225,606 | 247,345 | 1 |
| 16,592 | | 43,324 | 147,381 | 99,260 | 216,109 | 227,569 | 2 |
| 16,498 | | 44,367 | 144,044 | 97,235 | 206,921 | 227,569 | 3 |
| 18,599 | | 46,562 | 130,086 | 102,166 | 206,107 | 217,905 | 4 |

(2) 住宅扶助費の状況

| 年度 | 県 計 | 市 計 | 郡 計 | 和歌山市 | 海南市 | 橋本市 | 有田市 | 御坊市 | 田辺市 | 新宮市 | 紀の川市 | 岩出市 |
|-----|-----------|-----------|---------|-----------|--------|--------|--------|--------|---------|---------|--------|---------|
| 6 0 | 608,088 | 502,169 | 105,919 | 366,721 | 15,182 | 6,134 | 17,224 | 25,667 | 39,977 | 31,264 | | |
| 6 1 | 629,794 | 520,335 | 109,459 | 386,482 | 16,922 | 5,136 | 18,635 | 27,995 | 37,075 | 28,090 | | |
| 6 2 | 639,829 | 530,838 | 108,992 | 397,189 | 18,210 | 5,265 | 17,064 | 30,291 | 36,869 | 25,950 | | |
| 6 3 | 629,559 | 525,581 | 103,979 | 392,327 | 17,562 | 4,809 | 15,901 | 34,530 | 37,077 | 23,375 | | |
| 1 | 630,760 | 527,438 | 103,322 | 394,677 | 17,852 | 3,704 | 14,547 | 38,375 | 35,639 | 22,645 | | |
| 2 | 645,482 | 538,207 | 107,275 | 403,088 | 17,790 | 4,180 | 14,609 | 39,454 | 35,228 | 23,858 | | |
| 3 | 643,096 | 539,859 | 103,237 | 408,620 | 16,980 | 5,461 | 13,105 | 38,150 | 35,681 | 21,861 | | |
| 4 | 660,241 | 555,298 | 104,942 | 421,853 | 18,176 | 5,356 | 14,902 | 36,325 | 36,920 | 21,763 | | |
| 5 | 674,948 | 568,761 | 106,187 | 430,173 | 17,773 | 7,750 | 14,131 | 37,082 | 38,764 | 23,088 | | |
| 6 | 717,914 | 602,833 | 115,080 | 454,476 | 18,182 | 10,898 | 15,109 | 37,384 | 42,563 | 24,222 | | |
| 7 | 747,498 | 629,510 | 117,988 | 474,649 | 20,128 | 9,524 | 17,239 | 38,753 | 44,428 | 24,789 | | |
| 8 | 779,351 | 654,191 | 125,160 | 495,427 | 19,398 | 7,984 | 17,347 | 42,778 | 46,086 | 25,171 | | |
| 9 | 822,377 | 690,180 | 132,197 | 525,198 | 22,128 | 8,252 | 18,657 | 43,256 | 45,096 | 27,593 | | |
| 1 0 | 892,310 | 758,220 | 134,090 | 578,944 | 28,961 | 9,033 | 19,362 | 46,021 | 46,318 | 29,581 | | |
| 1 1 | 975,474 | 830,506 | 144,969 | 635,166 | 35,679 | 11,061 | 22,318 | 45,522 | 49,808 | 30,951 | | |
| 1 2 | 1,068,600 | 906,716 | 161,884 | 685,848 | 38,830 | 14,370 | 24,834 | 47,224 | 60,940 | 34,671 | | |
| 1 3 | 1,189,281 | 999,771 | 189,510 | 757,288 | 43,579 | 17,834 | 26,241 | 50,553 | 66,168 | 38,107 | | |
| 1 4 | 1,336,849 | 1,133,749 | 203,100 | 859,864 | 48,846 | 28,600 | 29,405 | 50,853 | 73,129 | 43,052 | | |
| 1 5 | 1,553,585 | 1,332,930 | 220,654 | 1,022,341 | 54,816 | 38,340 | 33,618 | 51,127 | 80,410 | 52,279 | | |
| 1 6 | 1,735,406 | 1,494,060 | 241,346 | 1,145,393 | 65,882 | 41,448 | 38,104 | 58,804 | 85,562 | 58,867 | | |
| 1 7 | 1,850,060 | 1,610,073 | 239,986 | 1,235,333 | 73,994 | 38,078 | 39,646 | 59,971 | 92,153 | 60,995 | 9,903 | |
| 1 8 | 1,981,551 | 1,812,948 | 168,604 | 1,330,416 | 78,381 | 57,649 | 41,357 | 61,092 | 103,561 | 66,874 | 24,242 | 49,376 |
| 1 9 | 2,092,303 | 1,917,507 | 174,796 | 1,419,926 | 77,565 | 65,481 | 35,017 | 62,113 | 109,188 | 73,059 | 21,133 | 54,031 |
| 2 0 | 2,195,353 | 2,016,642 | 178,711 | 1,499,546 | 84,641 | 62,148 | 32,387 | 65,262 | 117,224 | 74,024 | 24,444 | 56,971 |
| 2 1 | 2,387,897 | 2,188,652 | 199,246 | 1,634,296 | 88,241 | 70,461 | 30,374 | 71,435 | 131,384 | 79,021 | 29,551 | 53,503 |
| 2 2 | 2,606,923 | 2,392,153 | 214,771 | 1,800,593 | 94,720 | 74,207 | 28,675 | 77,270 | 143,379 | 85,965 | 36,953 | 50,390 |
| 2 3 | 2,788,000 | 2,566,041 | 221,959 | 1,951,337 | 99,523 | 74,559 | 29,752 | 78,960 | 148,943 | 95,526 | 41,257 | 46,184 |
| 2 4 | 2,937,816 | 2,703,765 | 234,051 | 2,087,856 | 93,065 | 69,989 | 29,979 | 82,153 | 149,133 | 94,484 | 41,519 | 55,587 |
| 2 5 | 3,056,673 | 2,816,952 | 239,721 | 2,191,528 | 88,585 | 67,182 | 31,858 | 81,818 | 152,764 | 93,431 | 44,760 | 65,026 |
| 2 6 | 3,144,809 | 2,897,216 | 247,593 | 2,271,002 | 83,083 | 63,829 | 35,506 | 81,007 | 158,472 | 91,827 | 45,640 | 66,846 |
| 2 7 | 3,244,572 | 2,985,147 | 259,424 | 2,339,824 | 84,153 | 64,448 | 36,366 | 82,734 | 162,450 | 91,699 | 48,786 | 74,684 |
| 2 8 | 3,269,767 | 3,009,407 | 260,360 | 2,350,118 | 87,038 | 63,241 | 33,730 | 82,384 | 163,682 | 90,820 | 52,584 | 85,807 |
| 2 9 | 3,306,884 | 3,048,153 | 258,731 | 2,377,756 | 84,255 | 62,658 | 32,740 | 82,161 | 167,254 | 89,160 | 59,464 | 92,700 |
| 3 0 | 3,345,999 | 3,083,700 | 262,298 | 2,405,967 | 82,967 | 59,337 | 31,066 | 81,972 | 170,423 | 89,735 | 63,935 | 98,295 |
| 1 | 3,328,809 | 3,063,708 | 264,376 | 2,384,943 | 82,286 | 60,084 | 28,186 | 79,956 | 170,736 | 91,258 | 69,235 | 97,018 |
| 2 | 3,318,498 | 3,058,311 | 260,187 | 2,375,563 | 86,817 | 59,729 | 27,510 | 75,280 | 171,738 | 95,898 | 70,256 | 95,515 |
| 3 | 3,337,761 | 3,076,663 | 261,097 | 2,382,306 | 87,906 | 60,194 | 28,817 | 72,044 | 174,220 | 101,504 | 71,899 | 97,768 |
| 4 | 3,343,580 | 3,087,504 | 256,076 | 2,389,257 | 90,845 | 59,830 | 30,191 | 70,012 | 169,372 | 105,096 | 70,835 | 102,061 |

(単位：千円)

| 海 草 | 那 賀 | 伊 都 | 有 田 | 日 高 | 西 牟 婁 | 東 牟 婁 | 年 度 |
|-------|--------|--------|--------|--------|--------|--------|-----|
| 2,688 | 12,504 | 5,827 | 41,695 | 6,928 | 21,841 | 14,436 | 6 0 |
| 1,751 | 13,660 | 6,138 | 42,157 | 7,525 | 24,560 | 13,668 | 6 1 |
| 1,683 | 12,505 | 6,567 | 43,364 | 7,048 | 25,104 | 12,722 | 6 2 |
| 1,493 | 11,726 | 6,272 | 40,007 | 7,936 | 23,851 | 12,694 | 6 3 |
| 1,250 | 12,550 | 6,570 | 37,853 | 7,624 | 24,932 | 12,542 | 1 |
| 1,593 | 13,598 | 6,533 | 38,440 | 7,984 | 26,867 | 12,260 | 2 |
| 1,741 | 13,361 | 7,005 | 35,893 | 8,658 | 25,162 | 11,417 | 3 |
| 2,094 | 15,055 | 6,597 | 35,733 | 8,735 | 24,291 | 12,434 | 4 |
| 3,208 | 15,234 | 6,898 | 33,685 | 9,676 | 24,576 | 12,909 | 5 |
| 3,825 | 17,203 | 6,921 | 35,474 | 10,553 | 25,440 | 15,664 | 6 |
| 2,967 | 18,630 | 7,852 | 36,208 | 11,867 | 25,187 | 15,277 | 7 |
| 2,732 | 22,191 | 8,586 | 36,811 | 13,550 | 25,396 | 15,894 | 8 |
| 4,056 | 22,537 | 8,694 | 35,933 | 11,203 | 21,052 | 28,722 | 9 |
| 4,179 | 23,360 | 10,525 | 32,144 | 10,133 | 23,759 | 29,990 | 1 0 |
| 5,400 | 27,461 | 14,153 | 30,445 | 8,813 | 27,857 | 30,839 | 1 1 |
| 5,059 | 32,040 | 15,904 | 31,913 | 8,962 | 31,635 | 36,371 | 1 2 |
| 5,624 | 39,399 | 14,986 | 33,719 | 12,649 | 40,433 | 42,701 | 1 3 |
| 5,920 | 48,042 | 13,979 | 32,033 | 11,505 | 44,704 | 46,916 | 1 4 |
| 7,210 | 52,794 | 16,998 | 30,914 | 13,248 | 44,742 | 54,750 | 1 5 |
| 7,273 | 64,731 | 17,390 | 30,348 | 13,936 | 47,513 | 60,155 | 1 6 |
| 4,314 | 58,970 | 19,548 | 32,650 | 13,328 | 46,097 | 65,078 | 1 7 |
| 4,115 | | 4,570 | 33,012 | 12,047 | 49,348 | 65,511 | 1 8 |
| 4,880 | | 4,526 | 32,346 | 12,624 | 50,739 | 69,683 | 1 9 |
| 4,454 | | 5,402 | 31,233 | 14,343 | 56,051 | 67,231 | 2 0 |
| 5,455 | | 7,366 | 34,342 | 16,865 | 60,783 | 74,438 | 2 1 |
| 5,244 | | 10,428 | 39,161 | 19,052 | 63,614 | 77,271 | 2 2 |
| 5,653 | | 11,254 | 39,976 | 20,598 | 66,791 | 77,687 | 2 3 |
| 6,389 | | 12,322 | 45,849 | 22,220 | 70,798 | 76,473 | 2 4 |
| 6,808 | | 12,590 | 47,502 | 21,813 | 73,887 | 77,121 | 2 5 |
| 6,409 | | 12,433 | 49,658 | 21,174 | 79,739 | 78,177 | 2 6 |
| 6,923 | | 12,449 | 55,526 | 21,898 | 81,109 | 81,517 | 2 7 |
| 6,092 | | 10,036 | 53,843 | 22,536 | 86,806 | 81,045 | 2 8 |
| 5,793 | | 9,598 | 52,832 | 24,579 | 86,638 | 79,288 | 2 9 |
| 6,060 | | 10,517 | 51,307 | 23,863 | 91,011 | 79,538 | 3 0 |
| 6,705 | | 10,133 | 52,891 | 24,741 | 89,774 | 80,130 | 1 |
| 5,840 | | 11,903 | 51,977 | 25,257 | 87,918 | 77,289 | 2 |
| 5,620 | | 12,829 | 51,678 | 25,167 | 87,989 | 77,811 | 3 |
| 5,266 | | 13,807 | 50,046 | 26,707 | 88,325 | 71,922 | 4 |

(3) 教育扶助費の状況

| 年度 | 県計 | 市計 | 郡計 | 和歌山市 | 海南市 | 橋本市 | 有田市 | 御坊市 | 田辺市 | 新宮市 | 紀の川市 | 岩出市 |
|----|---------|--------|--------|--------|-------|-------|-------|--------|-------|-------|-------|-------|
| 60 | 103,885 | 64,561 | 39,324 | 38,649 | 2,010 | 1,417 | 4,131 | 11,305 | 4,588 | 2,461 | | |
| 61 | 94,135 | 57,024 | 37,111 | 36,080 | 1,775 | 473 | 2,951 | 9,185 | 3,889 | 2,671 | | |
| 62 | 86,255 | 51,189 | 35,066 | 33,487 | 1,952 | 657 | 2,744 | 6,721 | 3,406 | 2,222 | | |
| 63 | 70,593 | 41,184 | 29,408 | 27,016 | 1,741 | 391 | 1,729 | 5,949 | 2,765 | 1,595 | | |
| 1 | 63,484 | 36,098 | 27,386 | 22,102 | 1,348 | 361 | 1,555 | 6,451 | 2,705 | 1,575 | | |
| 2 | 55,732 | 32,052 | 23,680 | 19,927 | 1,090 | 160 | 1,272 | 6,188 | 2,256 | 1,159 | | |
| 3 | 49,461 | 29,096 | 20,365 | 18,108 | 719 | 276 | 868 | 5,894 | 2,378 | 854 | | |
| 4 | 43,518 | 26,127 | 17,390 | 15,776 | 381 | 514 | 801 | 5,326 | 2,654 | 672 | | |
| 5 | 42,015 | 25,941 | 16,075 | 15,292 | 429 | 721 | 750 | 5,133 | 2,785 | 831 | | |
| 6 | 42,324 | 27,708 | 14,616 | 17,328 | 145 | 991 | 645 | 5,537 | 2,399 | 662 | | |
| 7 | 37,847 | 25,304 | 12,543 | 16,190 | 323 | 631 | 616 | 4,849 | 1,935 | 760 | | |
| 8 | 35,165 | 24,188 | 10,977 | 15,288 | 268 | 341 | 854 | 4,950 | 1,649 | 838 | | |
| 9 | 35,654 | 24,984 | 10,670 | 16,852 | 377 | 165 | 469 | 4,532 | 1,636 | 953 | | |
| 10 | 34,400 | 24,709 | 9,691 | 17,314 | 576 | 236 | 673 | 3,274 | 1,481 | 1,155 | | |
| 11 | 33,880 | 22,327 | 11,552 | 15,878 | 702 | 574 | 371 | 2,283 | 1,402 | 1,117 | | |
| 12 | 34,524 | 22,894 | 11,630 | 15,826 | 820 | 427 | 935 | 2,218 | 1,250 | 1,417 | | |
| 13 | 35,671 | 22,703 | 12,968 | 14,882 | 905 | 669 | 967 | 2,436 | 1,184 | 1,659 | | |
| 14 | 43,941 | 30,814 | 13,127 | 21,720 | 751 | 1,541 | 888 | 2,668 | 1,302 | 1,944 | | |
| 15 | 46,126 | 34,183 | 11,943 | 24,329 | 616 | 1,868 | 518 | 3,513 | 1,412 | 1,928 | | |
| 16 | 47,777 | 35,880 | 11,898 | 25,786 | 1,083 | 2,153 | 433 | 3,262 | 1,351 | 1,811 | | |
| 17 | 48,422 | 36,801 | 11,621 | 25,049 | 1,227 | 1,766 | 1,136 | 4,102 | 1,582 | 1,784 | 154 | |
| 18 | 47,192 | 40,346 | 6,846 | 25,483 | 1,283 | 2,546 | 1,447 | 3,669 | 1,815 | 1,782 | 229 | 2,089 |
| 19 | 47,805 | 40,676 | 7,129 | 25,797 | 1,424 | 2,304 | 602 | 3,208 | 2,628 | 1,630 | 357 | 2,730 |
| 20 | 47,012 | 41,220 | 5,792 | 25,814 | 1,606 | 2,076 | 243 | 3,643 | 2,523 | 2,003 | 617 | 2,701 |
| 21 | 70,246 | 62,570 | 7,677 | 40,674 | 2,424 | 3,056 | 345 | 4,436 | 4,467 | 2,667 | 1,243 | 3,261 |
| 22 | 78,239 | 69,948 | 8,292 | 45,283 | 2,201 | 3,085 | 491 | 5,537 | 6,031 | 2,540 | 1,638 | 3,143 |
| 23 | 76,850 | 67,506 | 9,344 | 44,241 | 1,638 | 3,716 | 170 | 5,284 | 5,648 | 2,155 | 2,309 | 2,345 |
| 24 | 75,433 | 67,641 | 7,792 | 44,682 | 1,663 | 3,323 | 206 | 6,323 | 5,715 | 1,771 | 1,482 | 2,476 |
| 25 | 77,417 | 70,085 | 7,332 | 47,902 | 1,737 | 2,068 | 441 | 7,307 | 4,977 | 2,051 | 936 | 2,666 |
| 26 | 73,715 | 66,186 | 7,529 | 45,247 | 1,419 | 1,338 | 563 | 5,861 | 5,140 | 2,477 | 840 | 3,296 |
| 27 | 71,614 | 63,796 | 7,817 | 45,161 | 1,478 | 1,096 | 410 | 4,948 | 4,157 | 2,201 | 952 | 3,389 |
| 28 | 69,652 | 62,365 | 7,286 | 45,318 | 1,591 | 1,390 | 749 | 3,568 | 3,956 | 2,400 | 667 | 2,721 |
| 29 | 65,545 | 58,075 | 7,469 | 42,120 | 1,172 | 595 | 607 | 4,088 | 3,797 | 2,021 | 1,276 | 2,395 |
| 30 | 54,612 | 49,139 | 5,473 | 34,846 | 888 | 525 | 314 | 4,153 | 2,408 | 1,467 | 1,714 | 2,819 |
| 1 | 40,577 | 35,330 | 5,239 | 24,403 | 536 | 489 | 330 | 3,219 | 2,222 | 1,057 | 1,520 | 1,550 |
| 2 | 40,809 | 36,392 | 4,416 | 25,215 | 1,036 | 40 | 716 | 2,646 | 2,023 | 1,405 | 1,560 | 1,747 |
| 3 | 36,953 | 33,266 | 3,686 | 22,531 | 1,159 | 69 | 867 | 2,480 | 1,921 | 1,957 | 1,424 | 853 |
| 4 | 35,335 | 30,719 | 4,615 | 21,886 | 935 | 187 | 707 | 2,410 | 1,864 | 1,045 | 757 | 926 |

(単位：千円)

| 海草 | 那賀 | 伊都 | 有田 | 日高 | 西牟婁 | 東牟婁 | 年度 |
|-----|-------|-------|--------|-------|-------|-------|-----|
| 662 | 4,499 | 2,719 | 16,811 | 3,745 | 5,647 | 5,241 | 6 0 |
| 253 | 3,329 | 2,708 | 16,817 | 3,458 | 6,329 | 4,217 | 6 1 |
| 68 | 3,120 | 1,261 | 16,363 | 3,414 | 6,582 | 4,259 | 6 2 |
| 4 | 2,374 | 1,214 | 14,201 | 3,553 | 4,922 | 3,141 | 6 3 |
| 5 | 2,724 | 1,359 | 11,585 | 3,553 | 4,835 | 3,324 | 1 |
| 26 | 2,572 | 1,090 | 10,006 | 2,988 | 4,268 | 2,730 | 2 |
| 58 | 2,335 | 923 | 8,495 | 2,553 | 3,894 | 2,103 | 3 |
| 62 | 2,556 | 651 | 7,017 | 1,947 | 3,321 | 1,833 | 4 |
| 72 | 2,252 | 561 | 5,730 | 2,448 | 3,221 | 1,790 | 5 |
| 159 | 2,111 | 432 | 5,059 | 1,896 | 2,800 | 2,159 | 6 |
| 121 | 1,665 | 274 | 4,463 | 1,367 | 2,711 | 1,942 | 7 |
| 200 | 1,465 | 167 | 4,063 | 1,004 | 2,393 | 1,685 | 8 |
| 175 | 1,204 | 150 | 4,110 | 1,013 | 1,574 | 2,444 | 9 |
| 207 | 935 | 260 | 3,164 | 1,019 | 1,854 | 2,252 | 1 0 |
| 259 | 1,002 | 536 | 3,166 | 1,402 | 2,456 | 2,732 | 1 1 |
| 213 | 1,046 | 827 | 2,379 | 1,246 | 2,856 | 3,062 | 1 2 |
| 375 | 1,387 | 1,061 | 2,295 | 1,183 | 3,642 | 3,024 | 1 3 |
| 555 | 2,182 | 819 | 1,939 | 1,105 | 3,101 | 3,425 | 1 4 |
| 564 | 2,080 | 1,051 | 1,178 | 1,156 | 2,870 | 3,045 | 1 5 |
| 343 | 2,805 | 1,106 | 1,030 | 1,299 | 2,590 | 2,725 | 1 6 |
| 284 | 3,109 | 1,166 | 1,115 | 1,239 | 2,157 | 2,551 | 1 7 |
| 155 | | 571 | 857 | 842 | 1,420 | 3,001 | 1 8 |
| 247 | | 442 | 717 | 656 | 1,751 | 3,318 | 1 9 |
| 263 | | 376 | 468 | 711 | 1,289 | 2,687 | 2 0 |
| 573 | | 770 | 334 | 428 | 1,862 | 3,712 | 2 1 |
| 695 | | 365 | 334 | 705 | 2,429 | 3,766 | 2 2 |
| 359 | | 806 | 706 | 1,044 | 2,076 | 4,353 | 2 3 |
| 108 | | 874 | 719 | 1,104 | 1,806 | 3,181 | 2 4 |
| 200 | | 576 | 637 | 1,625 | 1,965 | 2,329 | 2 5 |
| 380 | | 617 | 932 | 1,522 | 1,989 | 2,087 | 2 6 |
| 167 | | 774 | 1,006 | 988 | 2,545 | 2,334 | 2 7 |
| | | 372 | 524 | 709 | 3,303 | 2,376 | 2 8 |
| 9 | | 283 | 517 | 609 | 3,318 | 2,731 | 2 9 |
| | | | 471 | 436 | 2,375 | 2,190 | 3 0 |
| | | | 476 | 682 | 2,253 | 1,827 | 1 |
| | | | 596 | 1,030 | 1,630 | 1,159 | 2 |
| 36 | | | 599 | 608 | 1,478 | 963 | 3 |
| 42 | | 178 | 558 | 931 | 1,684 | 1,220 | 4 |

(4) 介護扶助費の状況

| 年度 | 県計 | 市計 | 郡計 | 和歌山市 | 海南市 | 橋本市 | 有田市 | 御坊市 | 田辺市 | 新宮市 | 紀の川市 | 岩出市 |
|----|---------|---------|---------|---------|--------|--------|--------|--------|--------|--------|--------|--------|
| 12 | 107,822 | 76,882 | 30,940 | 52,336 | 4,801 | 348 | 1,945 | 10,293 | 5,284 | 1,875 | | |
| 13 | 188,209 | 140,047 | 48,162 | 91,070 | 7,018 | 1,726 | 7,130 | 13,310 | 13,939 | 5,854 | | |
| 14 | 283,150 | 213,738 | 69,412 | 144,029 | 7,238 | 4,746 | 5,404 | 16,366 | 24,066 | 11,890 | | |
| 15 | 421,559 | 333,195 | 88,364 | 227,477 | 18,442 | 7,448 | 5,610 | 19,794 | 38,759 | 15,664 | | |
| 16 | 498,605 | 409,549 | 89,057 | 288,586 | 20,379 | 8,477 | 6,753 | 22,429 | 48,769 | 14,155 | | |
| 17 | 507,648 | 433,071 | 74,576 | 318,978 | 13,332 | 4,524 | 12,887 | 17,922 | 44,215 | 18,150 | 3,063 | |
| 18 | 508,601 | 448,364 | 60,237 | 312,669 | 11,948 | 5,522 | 16,863 | 17,888 | 33,485 | 24,834 | 10,373 | 14,780 |
| 19 | 539,315 | 469,566 | 69,750 | 321,333 | 14,024 | 6,453 | 13,190 | 16,021 | 35,885 | 27,952 | 13,583 | 21,129 |
| 20 | 569,662 | 499,372 | 70,291 | 348,856 | 19,311 | 8,520 | 8,219 | 9,324 | 34,886 | 33,477 | 12,115 | 24,667 |
| 21 | 577,858 | 501,636 | 76,222 | 347,506 | 21,357 | 10,396 | 6,051 | 8,197 | 36,063 | 29,171 | 14,810 | 28,090 |
| 22 | 592,551 | 520,263 | 72,288 | 369,013 | 22,737 | 13,759 | 6,272 | 8,711 | 33,420 | 26,074 | 16,716 | 23,561 |
| 23 | 667,030 | 594,709 | 72,321 | 423,500 | 25,489 | 27,300 | 13,201 | 8,748 | 39,708 | 25,335 | 13,653 | 17,775 |
| 24 | 693,978 | 611,690 | 82,288 | 438,639 | 28,071 | 27,225 | 9,612 | 12,142 | 46,092 | 28,498 | 6,698 | 14,713 |
| 25 | 712,120 | 630,307 | 81,813 | 465,971 | 23,336 | 23,837 | 12,018 | 14,444 | 41,997 | 26,168 | 6,374 | 16,162 |
| 26 | 711,844 | 628,032 | 83,812 | 469,210 | 18,666 | 20,494 | 10,749 | 14,941 | 41,094 | 26,919 | 7,493 | 18,462 |
| 27 | 737,715 | 640,388 | 97,327 | 475,999 | 14,485 | 25,081 | 10,397 | 16,549 | 43,996 | 25,484 | 10,584 | 17,810 |
| 28 | 791,557 | 685,511 | 106,045 | 509,674 | 15,710 | 25,617 | 9,157 | 17,894 | 44,690 | 25,007 | 13,073 | 24,685 |
| 29 | 841,273 | 727,528 | 113,744 | 554,867 | 19,437 | 20,895 | 8,230 | 16,868 | 41,761 | 21,378 | 12,277 | 31,811 |
| 30 | 861,419 | 752,408 | 109,010 | 579,151 | 16,950 | 19,731 | 7,758 | 16,773 | 40,069 | 27,681 | 14,371 | 29,920 |
| 1 | 875,677 | 758,466 | 117,210 | 584,342 | 16,859 | 18,722 | 7,568 | 17,462 | 37,237 | 32,058 | 16,392 | 27,823 |
| 2 | 897,401 | 780,233 | 117,168 | 602,315 | 16,424 | 24,891 | 7,115 | 19,176 | 35,497 | 31,190 | 14,389 | 29,231 |
| 3 | 876,870 | 776,191 | 100,678 | 586,136 | 16,653 | 17,738 | 8,068 | 22,085 | 43,476 | 35,194 | 18,595 | 28,242 |
| 4 | 909,330 | 812,482 | 96,848 | 601,480 | 17,067 | 17,846 | 10,835 | 24,341 | 46,499 | 41,806 | 20,149 | 32,456 |

(単位：千円)

| 海草 | 那賀 | 伊都 | 有田 | 日高 | 西牟婁 | 東牟婁 | 年度 |
|--------|--------|--------|--------|--------|--------|--------|-----|
| 724 | 4,593 | 5,238 | 3,956 | 1,141 | 7,205 | 8,083 | 1 2 |
| 763 | 9,622 | 6,206 | 6,800 | 1,984 | 11,780 | 11,006 | 1 3 |
| 979 | 13,413 | 8,711 | 7,409 | 2,114 | 20,344 | 16,442 | 1 4 |
| 1,674 | 23,711 | 8,375 | 11,669 | 3,597 | 19,967 | 19,371 | 1 5 |
| 2,196 | 21,904 | 4,604 | 8,554 | 9,992 | 21,965 | 19,842 | 1 6 |
| 2,158 | 13,074 | 4,233 | 9,037 | 11,062 | 20,665 | 14,347 | 1 7 |
| 2,175 | 65 | 2,707 | 9,682 | 11,574 | 20,372 | 13,661 | 1 8 |
| 2,170 | | 2,775 | 15,705 | 12,929 | 21,481 | 14,692 | 1 9 |
| 11,267 | | 3,699 | 8,445 | 12,178 | 19,700 | 15,004 | 2 0 |
| 9,473 | | 5,146 | 12,074 | 11,482 | 22,539 | 15,511 | 2 1 |
| 6,304 | | 4,605 | 12,788 | 13,186 | 19,523 | 15,882 | 2 2 |
| 5,439 | | 6,722 | 11,922 | 10,423 | 20,394 | 17,421 | 2 3 |
| 6,868 | | 8,918 | 15,729 | 11,360 | 23,620 | 15,793 | 2 4 |
| 5,897 | | 8,791 | 18,543 | 9,082 | 21,706 | 17,794 | 2 5 |
| 5,332 | | 9,002 | 16,900 | 8,909 | 23,880 | 22,171 | 2 6 |
| 5,553 | | 4,859 | 16,305 | 7,555 | 19,701 | 41,184 | 2 7 |
| 5,721 | | 5,420 | 21,069 | 6,244 | 27,027 | 36,491 | 2 8 |
| 5,878 | | 8,416 | 23,163 | 3,948 | 34,974 | 37,363 | 2 9 |
| 3,168 | | 9,017 | 23,146 | 3,435 | 36,745 | 33,496 | 3 0 |
| 3,034 | | 12,139 | 20,614 | 8,252 | 35,983 | 37,185 | 1 |
| 2,089 | | 12,767 | 19,545 | 8,357 | 33,124 | 41,282 | 2 |
| 2,050 | | 8,550 | 20,356 | 9,016 | 29,627 | 31,077 | 3 |
| 1,593 | | 4,855 | 19,359 | 10,637 | 31,195 | 29,206 | 4 |

(5) 医療扶助費の状況

| 年度 | 県 計 | 市 計 | 郡 計 | 和歌山市 | 海南市 | 橋本市 | 有田市 | 御坊市 | 田辺市 | 新宮市 | 紀の川市 | 岩出市 |
|-----|------------|------------|-----------|-----------|---------|---------|---------|---------|---------|---------|---------|---------|
| 6 0 | 7,650,795 | 5,588,763 | 2,062,032 | 3,940,526 | 157,950 | 80,116 | 244,558 | 450,517 | 383,284 | 331,812 | | |
| 6 1 | 7,397,792 | 5,280,238 | 2,117,554 | 3,685,653 | 178,756 | 85,537 | 197,558 | 528,416 | 321,344 | 282,676 | | |
| 6 2 | 7,438,416 | 5,382,156 | 2,056,260 | 3,722,387 | 196,070 | 75,771 | 242,788 | 532,316 | 319,854 | 292,970 | | |
| 6 3 | 6,991,336 | 5,107,603 | 1,883,734 | 3,689,402 | 211,736 | 59,656 | 181,045 | 451,969 | 269,895 | 243,901 | | |
| 1 | 6,784,178 | 4,936,699 | 1,847,479 | 3,526,932 | 158,784 | 47,350 | 227,487 | 479,823 | 283,678 | 212,645 | | |
| 2 | 6,439,751 | 4,684,451 | 1,753,300 | 3,388,533 | 182,305 | 53,398 | 163,933 | 475,063 | 242,479 | 178,739 | | |
| 3 | 6,589,109 | 4,843,595 | 1,745,514 | 3,535,474 | 172,611 | 45,693 | 125,812 | 495,307 | 272,195 | 196,503 | | |
| 4 | 6,645,249 | 5,014,811 | 1,630,437 | 3,608,069 | 186,889 | 63,370 | 129,830 | 519,096 | 286,543 | 221,012 | | |
| 5 | 6,829,701 | 5,288,765 | 1,540,936 | 3,865,039 | 193,614 | 82,500 | 154,961 | 516,418 | 261,702 | 214,532 | | |
| 6 | 7,031,290 | 5,350,685 | 1,680,605 | 4,035,841 | 178,147 | 82,274 | 105,249 | 478,468 | 297,976 | 172,730 | | |
| 7 | 7,681,001 | 5,899,468 | 1,781,533 | 4,209,841 | 230,526 | 112,339 | 139,250 | 558,106 | 381,367 | 268,039 | | |
| 8 | 8,073,908 | 6,102,656 | 1,971,252 | 4,415,132 | 219,028 | 70,668 | 184,945 | 586,282 | 335,618 | 290,983 | | |
| 9 | 8,230,139 | 6,255,469 | 1,974,670 | 4,463,213 | 251,080 | 70,558 | 174,585 | 641,258 | 366,559 | 288,216 | | |
| 1 0 | 8,697,544 | 6,688,331 | 2,009,213 | 4,862,451 | 293,011 | 115,032 | 188,311 | 556,281 | 377,145 | 296,100 | | |
| 1 1 | 9,181,196 | 7,188,545 | 1,992,651 | 5,179,965 | 339,564 | 141,230 | 194,715 | 641,032 | 390,175 | 301,864 | | |
| 1 2 | 9,213,879 | 7,238,191 | 1,975,688 | 5,206,712 | 299,557 | 136,159 | 236,522 | 654,111 | 441,237 | 263,893 | | |
| 1 3 | 9,668,965 | 7,477,329 | 2,191,636 | 5,396,820 | 308,302 | 121,933 | 213,573 | 666,149 | 466,376 | 304,175 | | |
| 1 4 | 9,921,932 | 7,721,691 | 2,200,241 | 5,532,716 | 385,898 | 141,824 | 236,138 | 664,333 | 439,303 | 321,480 | | |
| 1 5 | 10,386,925 | 8,099,150 | 2,287,776 | 5,881,963 | 371,892 | 161,853 | 259,793 | 610,181 | 471,834 | 341,633 | | |
| 1 6 | 10,669,151 | 8,319,571 | 2,349,580 | 6,036,349 | 401,149 | 168,675 | 279,237 | 568,280 | 509,020 | 356,861 | | |
| 1 7 | 11,387,593 | 9,122,738 | 2,264,855 | 6,535,491 | 450,920 | 191,931 | 314,130 | 594,134 | 581,974 | 373,626 | 80,530 | |
| 1 8 | 11,536,599 | 9,829,658 | 1,706,941 | 6,073,390 | 444,794 | 308,869 | 329,983 | 560,572 | 673,114 | 426,505 | 252,466 | 197,811 |
| 1 9 | 11,113,182 | 9,372,284 | 1,740,899 | 6,418,892 | 416,212 | 349,290 | 241,645 | 537,340 | 594,787 | 378,449 | 188,972 | 246,701 |
| 2 0 | 11,763,186 | 9,964,774 | 1,798,412 | 6,721,065 | 473,061 | 410,952 | 241,027 | 574,999 | 670,071 | 429,042 | 186,958 | 257,602 |
| 2 1 | 12,076,615 | 10,283,354 | 1,793,261 | 7,055,910 | 469,432 | 408,527 | 220,106 | 590,414 | 692,944 | 410,899 | 204,751 | 221,375 |
| 2 2 | 12,556,456 | 10,699,064 | 1,857,392 | 7,302,090 | 457,639 | 488,796 | 219,643 | 606,396 | 724,753 | 455,964 | 195,514 | 248,267 |
| 2 3 | 13,398,348 | 11,407,728 | 1,990,620 | 7,896,529 | 496,581 | 349,531 | 201,428 | 621,218 | 789,025 | 560,396 | 302,699 | 190,321 |
| 2 4 | 13,414,454 | 11,387,897 | 2,026,557 | 7,841,857 | 479,240 | 398,630 | 196,637 | 634,414 | 725,529 | 611,741 | 266,169 | 233,680 |
| 2 5 | 13,542,712 | 11,523,041 | 2,019,671 | 8,102,294 | 505,751 | 442,559 | 207,010 | 579,856 | 729,026 | 420,130 | 301,384 | 235,031 |
| 2 6 | 13,573,343 | 11,504,003 | 2,069,339 | 8,249,363 | 432,670 | 370,412 | 237,676 | 567,326 | 677,624 | 474,168 | 262,085 | 232,674 |
| 2 7 | 14,248,296 | 12,225,795 | 2,022,500 | 8,697,013 | 438,141 | 388,405 | 204,550 | 614,363 | 738,695 | 478,304 | 328,613 | 337,706 |
| 2 8 | 13,902,364 | 11,864,304 | 2,038,509 | 8,443,142 | 421,334 | 369,192 | 175,715 | 618,483 | 799,966 | 454,539 | 291,758 | 290,171 |
| 2 9 | 14,214,696 | 12,196,956 | 2,017,739 | 8,650,657 | 412,363 | 390,553 | 187,688 | 594,480 | 834,548 | 435,602 | 329,131 | 361,929 |
| 3 0 | 14,123,765 | 12,148,108 | 1,975,657 | 8,678,168 | 373,206 | 374,676 | 193,521 | 615,474 | 768,344 | 414,070 | 352,269 | 378,377 |
| 1 | 14,348,988 | 12,303,526 | 2,102,035 | 8,936,488 | 391,459 | 430,404 | 164,616 | 527,616 | 784,370 | 392,573 | 334,468 | 341,529 |
| 2 | 14,050,725 | 12,091,573 | 1,959,151 | 8,803,176 | 394,321 | 336,414 | 168,289 | 548,789 | 667,827 | 410,792 | 394,099 | 367,863 |
| 3 | 14,445,898 | 12,647,540 | 1,798,358 | 9,257,790 | 428,477 | 345,191 | 147,388 | 552,507 | 745,555 | 439,821 | 342,880 | 387,927 |
| 4 | 14,407,946 | 12,537,297 | 1,870,649 | 9,001,554 | 456,882 | 349,052 | 199,422 | 489,969 | 719,697 | 486,381 | 428,899 | 405,437 |

(単位：千円)

| 海 草 | 那 賀 | 伊 都 | 有 田 | 日 高 | 西 牟 婁 | 東 牟 婁 | 年 度 |
|---------|---------|---------|---------|-----------|---------|---------|-----|
| 50,829 | 270,339 | 222,268 | 599,638 | 183,763 | 410,093 | 325,102 | 6 0 |
| 38,245 | 299,109 | 231,790 | 666,459 | 189,374 | 389,627 | 302,950 | 6 1 |
| 42,396 | 275,071 | 213,405 | 711,561 | 160,918 | 379,884 | 273,025 | 6 2 |
| 30,838 | 281,045 | 182,521 | 591,792 | 187,601 | 361,589 | 248,347 | 6 3 |
| 41,168 | 265,255 | 204,673 | 558,847 | 178,111 | 357,583 | 241,842 | 1 |
| 43,411 | 216,620 | 192,043 | 513,164 | 174,948 | 407,193 | 205,921 | 2 |
| 51,862 | 199,422 | 195,558 | 541,331 | 158,826 | 352,210 | 246,305 | 3 |
| 70,143 | 201,754 | 188,922 | 508,525 | 177,308 | 338,129 | 242,323 | 4 |
| 71,016 | 195,420 | 170,808 | 462,423 | 184,130 | 292,220 | 228,007 | 5 |
| 74,325 | 207,087 | 174,249 | 467,321 | 173,118 | 316,401 | 268,104 | 6 |
| 79,178 | 239,293 | 163,429 | 481,726 | 178,090 | 332,992 | 306,825 | 7 |
| 94,821 | 266,469 | 196,322 | 519,793 | 220,191 | 370,225 | 303,432 | 8 |
| 89,912 | 274,027 | 195,673 | 498,097 | 146,897 | 276,926 | 493,138 | 9 |
| 83,874 | 259,737 | 205,523 | 480,812 | 151,120 | 294,108 | 534,039 | 1 0 |
| 105,339 | 284,778 | 196,275 | 449,300 | 117,725 | 290,548 | 548,686 | 1 1 |
| 88,553 | 301,015 | 207,582 | 414,007 | 117,454 | 325,962 | 521,113 | 1 2 |
| 93,532 | 331,380 | 214,014 | 396,088 | 153,590 | 392,681 | 610,352 | 1 3 |
| 95,993 | 331,547 | 200,450 | 399,465 | 188,073 | 378,712 | 606,001 | 1 4 |
| 100,920 | 385,873 | 168,203 | 401,328 | 188,985 | 437,616 | 604,851 | 1 5 |
| 120,287 | 443,404 | 162,833 | 393,760 | 145,572 | 462,322 | 621,402 | 1 6 |
| 74,213 | 418,675 | 172,276 | 380,756 | 151,864 | 440,952 | 626,120 | 1 7 |
| 57,109 | 7,098 | 103,409 | 409,106 | 152,781 | 446,781 | 537,658 | 1 8 |
| 56,210 | | 98,569 | 401,207 | 157,013 | 464,252 | 563,651 | 1 9 |
| 60,350 | | 117,054 | 419,275 | 128,280 | 502,718 | 570,737 | 2 0 |
| 52,247 | | 130,108 | 392,293 | 162,678 | 438,726 | 617,212 | 2 1 |
| 74,179 | 39 | 169,812 | 384,063 | 173,639 | 436,349 | 619,311 | 2 2 |
| 75,802 | -27 | 181,592 | 402,920 | 175,930 | 539,000 | 615,403 | 2 3 |
| 66,880 | | 173,904 | 455,529 | 209,258 | 537,206 | 583,780 | 2 4 |
| 59,832 | -12 | 209,795 | 437,007 | 185,546 | 548,806 | 578,697 | 2 5 |
| 84,566 | | 185,364 | 416,144 | 225,895 | 547,502 | 609,838 | 2 6 |
| 74,828 | | 193,011 | 392,008 | 217,409 | 504,913 | 628,949 | 2 7 |
| 74,664 | | 151,501 | 453,492 | 202,151 | 533,616 | 612,405 | 2 8 |
| 74,744 | | 167,647 | 429,305 | 224,886 | 520,480 | 600,675 | 2 9 |
| 50,845 | | 156,237 | 376,465 | 2,699,855 | 528,957 | 593,295 | 3 0 |
| 54,066 | | 168,174 | 379,035 | 291,786 | 528,993 | 679,978 | 1 |
| 51,564 | | 159,323 | 397,258 | 254,273 | 474,057 | 622,674 | 2 |
| 44,217 | | 125,536 | 367,693 | 221,732 | 442,533 | 596,644 | 3 |
| 49,092 | | 176,036 | 342,270 | 250,675 | 500,492 | 552,082 | 4 |

第3章 保護の開始・廃止

1. 保護の申請・開始・廃止等の状況（県合計）

| 年度 | 申請 件数 | 取下 件数 | 却下 件数 | 保護開始決定 | | 保護廃止決定 | |
|-----|----------|----------|----------|--------|-------|--------|-------|
| | | | | 世帯数 | 人員 | 世帯数 | 人員 |
| *50 | 237 | | 45 | 183 | 367 | 190 | 356 |
| *55 | 217 | 26 | 33 | 167 | 362 | 178 | 357 |
| *60 | 200 | 20 | 28 | 146 | 278 | 164 | 318 |
| *61 | 190 | 29 | 32 | 137 | 259 | 159 | 285 |
| *62 | 150 | 27 | 24 | 104 | 186 | 136 | 251 |
| *63 | 130 | 16 | 23 | 90 | 156 | 122 | 214 |
| *1 | 119 | 10 | 22 | 87 | 149 | 105 | 181 |
| *2 | 110 | 13 | 20 | 76 | 134 | 92 | 158 |
| *3 | 104 | 13 | 18 | 74 | 117 | 88 | 138 |
| *4 | 90 | 10 | 13 | 71 | 111 | 78 | 118 |
| *5 | 87 | 10 | 12 | 65 | 102 | 64 | 95 |
| *6 | 89 | 9 | 11 | 70 | 108 | 71 | 101 |
| *7 | 86 | 10 | 12 | 65 | 94 | 66 | 95 |
| *8 | 85 | 10 | 11 | 65 | 95 | 67 | 92 |
| *9 | 99 | 10 | 12 | 77 | 105 | 65 | 85 |
| *10 | 117 | 14 | 15 | 90 | 126 | 71 | 95 |
| ◎11 | 1,356 | 150 | 172 | 1,007 | 1,418 | 855 | 1,097 |
| ◎12 | 1,556 | 155 | 198 | 1,230 | 1,733 | 892 | 1,147 |
| ◎13 | 1,691 | 199 | 228 | 1,272 | 1,783 | 924 | 1,204 |
| ◎14 | 1,931 | 166 | 198 | 1,533 | 2,224 | 944 | 1,239 |
| ◎15 | 1,856 | 165 | 151 | 1,564 | 2,294 | 969 | 1,282 |
| ◎16 | 1,657 | 156 | 162 | 1,405 | 2,083 | 1,028 | 1,401 |
| ◎17 | 1,706 | 186 | 143 | 1,394 | 2,027 | 1,009 | 1,422 |
| ◎18 | 1,630 | 184 | 99 | 1,326 | 1,930 | 1,001 | 1,409 |
| ◎19 | 1,549 | 171 | 94 | 1,328 | 1,908 | 1,091 | 1,433 |
| ◎20 | 1,765 | 166 | 152 | 1,420 | 2,144 | 1,137 | 1,497 |
| ◎21 | 2,162 | 170 | 148 | 1,867 | 2,667 | 1,222 | 1,554 |
| ◎22 | 2,181 | 163 | 156 | 1,882 | 2,630 | 1,186 | 1,573 |
| ◎23 | 2,085 | 187 | 145 | 1,766 | 2,382 | 1,277 | 1,623 |
| ◎24 | 2,029 | 195 | 148 | 1,694 | 2,264 | 1,309 | 1,662 |
| ◎25 | 1,957 | 149 | 165 | 1,670 | 2,174 | 1,440 | 1,740 |
| ◎26 | 1,852 | 134 | 136 | 1,582 | 2,100 | 1,342 | 1,661 |
| ◎27 | 1,951 | 131 | 124 | 1,713 | 2,272 | 1,378 | 1,722 |
| ◎28 | 1,816 | 109 | 132 | 1,577 | 2,003 | 1,503 | 1,830 |
| ◎29 | 1,709 | 93 | 102 | 1,527 | 1,998 | 1,507 | 1,849 |
| ◎30 | 1,544 | 118 | 104 | 1,341 | 1,740 | 1,518 | 1,782 |
| ◎1 | 1,458 | 141 | 91 | 1,289 | 1,611 | 1,597 | 1,888 |
| ◎2 | 1,507 | 69 | 85 | 1,351 | 1,635 | 1,354 | 1,596 |
| ◎3 | 1,481 | 48 | 112 | 1,334 | 1,624 | 1,420 | 1,603 |
| ◎4 | 1,620 | 45 | 104 | 1,463 | 1,810 | 1,464 | 1,653 |

*印は年度内の月間平均値、◎印は年度内の合計値を示す。

保護の申請・開始・廃止等の状況（市部合計）

| 年度 | 申請 件数 | 取下 件数 | 却下 件数 | 保護開始決定 | | 保護廃止決定 | |
|-----|----------|----------|----------|--------|-------|--------|-------|
| | | | | 世帯数 | 人員 | 世帯数 | 人員 |
| *50 | 138 | | 22 | 113 | 220 | 114 | 211 |
| *55 | 133 | 10 | 20 | 108 | 224 | 108 | 212 |
| *60 | 128 | 6 | 19 | 99 | 179 | 114 | 213 |
| *61 | 125 | 14 | 23 | 94 | 173 | 111 | 194 |
| *62 | 99 | 15 | 17 | 70 | 122 | 93 | 170 |
| *63 | 87 | 4 | 19 | 64 | 110 | 83 | 141 |
| *1 | 82 | 4 | 17 | 61 | 107 | 74 | 123 |
| *2 | 76 | 5 | 16 | 56 | 93 | 63 | 103 |
| *3 | 69 | 6 | 13 | 51 | 79 | 58 | 86 |
| *4 | 60 | 4 | 9 | 50 | 74 | 55 | 79 |
| *5 | 58 | 5 | 7 | 46 | 68 | 43 | 60 |
| *6 | 59 | 4 | 7 | 49 | 74 | 49 | 68 |
| *7 | 59 | 5 | 7 | 47 | 65 | 47 | 64 |
| *8 | 56 | 5 | 7 | 45 | 63 | 48 | 67 |
| *9 | 71 | 6 | 8 | 57 | 76 | 43 | 55 |
| *10 | 84 | 9 | 9 | 68 | 95 | 50 | 65 |
| ◎11 | 960 | 82 | 104 | 735 | 1,000 | 618 | 780 |
| ◎12 | 1,076 | 86 | 141 | 869 | 1,194 | 668 | 858 |
| ◎13 | 1,240 | 112 | 176 | 942 | 1,303 | 646 | 831 |
| ◎14 | 1,523 | 113 | 163 | 1,209 | 1,765 | 652 | 832 |
| ◎15 | 1,450 | 110 | 136 | 1,216 | 1,772 | 696 | 897 |
| ◎16 | 1,257 | 99 | 144 | 1,064 | 1,571 | 752 | 1,027 |
| ◎17 | 1,336 | 142 | 123 | 1,087 | 1,577 | 729 | 1,003 |
| ◎18 | 1,374 | 137 | 85 | 1,133 | 1,650 | 833 | 1,150 |
| ◎19 | 1,325 | 145 | 83 | 1,140 | 1,632 | 893 | 1,166 |
| ◎20 | 1,451 | 138 | 106 | 1,185 | 1,816 | 950 | 1,234 |
| ◎21 | 1,792 | 141 | 107 | 1,581 | 2,270 | 1,003 | 1,282 |
| ◎22 | 1,809 | 138 | 94 | 1,580 | 2,207 | 974 | 1,278 |
| ◎23 | 1,713 | 151 | 108 | 1,465 | 1,967 | 1,054 | 1,353 |
| ◎24 | 1,729 | 155 | 121 | 1,460 | 1,960 | 1,093 | 1,383 |
| ◎25 | 1,685 | 131 | 143 | 1,417 | 1,855 | 1,204 | 1,460 |
| ◎26 | 1,571 | 118 | 109 | 1,349 | 1,793 | 1,113 | 1,394 |
| ◎27 | 1,648 | 108 | 101 | 1,449 | 1,903 | 1,161 | 1,451 |
| ◎28 | 1,603 | 96 | 108 | 1,400 | 1,780 | 1,274 | 1,551 |
| ◎29 | 1,490 | 79 | 78 | 1,350 | 1,759 | 1,300 | 1,603 |
| ◎30 | 1,329 | 106 | 72 | 1,165 | 1,522 | 1,329 | 1,566 |
| ◎1 | 1,227 | 130 | 71 | 1,088 | 1,359 | 1,362 | 1,622 |
| ◎2 | 1,299 | 55 | 54 | 1,189 | 1,446 | 1,149 | 1,360 |
| ◎3 | 1,272 | 40 | 89 | 1,150 | 1,397 | 1,211 | 1,373 |
| ◎4 | 1,405 | 38 | 83 | 1,274 | 1,559 | 1,246 | 1,411 |

*印は年度内の月間平均値、◎印は年度内の合計値を示す。

保護の申請・開始・廃止等の状況（郡部合計）

| 年度 | 申請 件数 | 取下 件数 | 却下 件数 | 保護開始決定 | | 保護廃止決定 | |
|-----|----------|----------|----------|--------|-----|--------|-----|
| | | | | 世帯数 | 人員 | 世帯数 | 人員 |
| *50 | 99 | | 23 | 70 | 147 | 76 | 146 |
| *55 | 84 | 16 | 13 | 59 | 138 | 70 | 145 |
| *60 | 71 | 14 | 9 | 47 | 104 | 51 | 105 |
| *61 | 65 | 15 | 9 | 43 | 86 | 49 | 91 |
| *62 | 51 | 12 | 7 | 34 | 64 | 43 | 81 |
| *63 | 43 | 12 | 5 | 26 | 46 | 39 | 73 |
| *1 | 37 | 7 | 4 | 26 | 50 | 32 | 59 |
| *2 | 33 | 8 | 5 | 20 | 40 | 30 | 56 |
| *3 | 34 | 8 | 5 | 22 | 38 | 31 | 52 |
| *4 | 31 | 7 | 4 | 20 | 37 | 23 | 39 |
| *5 | 29 | 6 | 5 | 19 | 34 | 21 | 35 |
| *6 | 30 | 5 | 4 | 21 | 34 | 22 | 33 |
| *7 | 27 | 5 | 5 | 18 | 29 | 19 | 31 |
| *8 | 29 | 5 | 4 | 21 | 32 | 19 | 25 |
| *9 | 28 | 5 | 3 | 20 | 28 | 21 | 29 |
| *10 | 33 | 6 | 6 | 21 | 30 | 21 | 29 |
| ◎11 | 396 | 68 | 68 | 272 | 418 | 237 | 317 |
| ◎12 | 480 | 69 | 57 | 361 | 539 | 224 | 289 |
| ◎13 | 451 | 87 | 52 | 330 | 480 | 278 | 373 |
| ◎14 | 408 | 53 | 35 | 324 | 459 | 292 | 407 |
| ◎15 | 406 | 55 | 15 | 348 | 522 | 273 | 385 |
| ◎16 | 400 | 57 | 18 | 341 | 512 | 276 | 374 |
| ◎17 | 370 | 44 | 20 | 307 | 450 | 280 | 419 |
| ◎18 | 256 | 47 | 14 | 193 | 280 | 168 | 259 |
| ◎19 | 224 | 26 | 11 | 188 | 276 | 198 | 267 |
| ◎20 | 314 | 28 | 46 | 235 | 328 | 187 | 263 |
| ◎21 | 370 | 29 | 41 | 286 | 397 | 219 | 272 |
| ◎22 | 372 | 25 | 62 | 302 | 423 | 212 | 295 |
| ◎23 | 372 | 36 | 37 | 301 | 415 | 223 | 270 |
| ◎24 | 300 | 40 | 27 | 234 | 304 | 216 | 279 |
| ◎25 | 272 | 18 | 22 | 253 | 319 | 236 | 280 |
| ◎26 | 281 | 16 | 27 | 233 | 307 | 229 | 267 |
| ◎27 | 303 | 23 | 23 | 264 | 369 | 217 | 271 |
| ◎28 | 213 | 13 | 24 | 177 | 223 | 229 | 279 |
| ◎29 | 219 | 14 | 24 | 177 | 239 | 207 | 246 |
| ◎30 | 215 | 12 | 32 | 176 | 218 | 189 | 216 |
| ◎1 | 231 | 11 | 20 | 201 | 252 | 235 | 266 |
| ◎2 | 208 | 14 | 31 | 162 | 189 | 205 | 236 |
| ◎3 | 209 | 8 | 23 | 184 | 227 | 209 | 230 |
| ◎4 | 215 | 7 | 21 | 189 | 251 | 218 | 242 |

*印は年度内の月間平均値、◎印は年度内の合計値を示す。

保護の申請・開始・廃止等の状況（福祉事務所別）

表 1 - ① 保護の申請・開始・廃止等の状況（和歌山市）

| 年度 | 申請 件数 | 取下 件数 | 却下 件数 | 保護開始決定 | | 保護廃止決定 | |
|-----|----------|----------|----------|--------|-------|--------|-------|
| | | | | 世帯数 | 人員 | 世帯数 | 人員 |
| *50 | 79 | | 16 | 62 | 113 | 62 | 106 |
| *55 | 88 | 6 | 17 | 66 | 133 | 63 | 118 |
| *60 | 81 | 1 | 15 | 61 | 107 | 66 | 121 |
| *61 | 80 | 8 | 19 | 61 | 107 | 63 | 108 |
| *62 | 63 | 11 | 12 | 43 | 68 | 54 | 94 |
| *63 | 54 | 1 | 14 | 38 | 63 | 54 | 90 |
| *1 | 55 | 2 | 14 | 40 | 61 | 46 | 73 |
| *2 | 52 | 3 | 13 | 37 | 59 | 39 | 61 |
| *3 | 44 | 3 | 10 | 32 | 50 | 36 | 53 |
| *4 | 39 | 2 | 6 | 33 | 47 | 35 | 50 |
| *5 | 38 | 3 | 4 | 31 | 43 | 29 | 39 |
| *6 | 34 | 1 | 4 | 30 | 44 | 31 | 41 |
| *7 | 35 | 2 | 4 | 29 | 38 | 30 | 39 |
| *8 | 34 | 3 | 4 | 28 | 37 | 29 | 37 |
| *9 | 44 | 3 | 5 | 35 | 46 | 24 | 29 |
| *10 | 52 | 4 | 5 | 44 | 59 | 30 | 36 |
| ◎11 | 597 | 39 | 63 | 469 | 606 | 373 | 444 |
| ◎12 | 689 | 38 | 97 | 549 | 725 | 416 | 532 |
| ◎13 | 820 | 54 | 133 | 619 | 837 | 384 | 457 |
| ◎14 | 1,028 | 64 | 119 | 805 | 1,156 | 380 | 461 |
| ◎15 | 949 | 45 | 103 | 800 | 1,175 | 416 | 503 |
| ◎16 | 869 | 46 | 117 | 748 | 1,093 | 478 | 638 |
| ◎17 | 899 | 92 | 101 | 714 | 1,033 | 450 | 635 |
| ◎18 | 844 | 79 | 54 | 697 | 1,015 | 471 | 618 |
| ◎19 | 825 | 85 | 44 | 721 | 1,016 | 543 | 690 |
| ◎20 | 887 | 93 | 52 | 711 | 1,164 | 531 | 683 |
| ◎21 | 1,114 | 87 | 63 | 1,001 | 1,448 | 621 | 786 |
| ◎22 | 1,210 | 89 | 56 | 1,049 | 1,439 | 553 | 701 |
| ◎23 | 1,155 | 100 | 66 | 997 | 1,311 | 670 | 829 |
| ◎24 | 1,216 | 98 | 86 | 1,031 | 1,356 | 667 | 827 |
| ◎25 | 1,165 | 93 | 102 | 976 | 1,261 | 779 | 944 |
| ◎26 | 1,122 | 91 | 76 | 955 | 1,286 | 737 | 925 |
| ◎27 | 1,158 | 90 | 67 | 1,009 | 1,318 | 780 | 976 |
| ◎28 | 1,084 | 67 | 61 | 955 | 1,212 | 861 | 1,047 |
| ◎29 | 1,010 | 45 | 49 | 930 | 1,192 | 887 | 1,082 |
| ◎30 | 888 | 78 | 44 | 778 | 1,034 | 892 | 1,031 |
| ◎1 | 785 | 104 | 39 | 705 | 862 | 945 | 1,127 |
| ◎2 | 846 | 38 | 24 | 778 | 908 | 738 | 845 |
| ◎3 | 803 | 18 | 35 | 758 | 912 | 836 | 935 |
| ◎4 | 935 | 27 | 41 | 860 | 1,053 | 825 | 941 |

*印は年度内の月間平均値、◎印は年度内の合計値を示す。

表1-② 保護の申請・開始・廃止等の状況（海南市）

| 年度 | 申請 件数 | 取下 件数 | 却下 件数 | 保護開始 | | 保護廃止 | |
|-----|----------|----------|----------|------|-----|------|----|
| | | | | 世帯数 | 人員 | 世帯数 | 人員 |
| *50 | 5 | | | 5 | 10 | 11 | 19 |
| *55 | 4 | | | 4 | 8 | 6 | 10 |
| *60 | 5 | | | 5 | 8 | 4 | 5 |
| *61 | 4 | | | 4 | 7 | 4 | 6 |
| *62 | 3 | | | 3 | 6 | 4 | 6 |
| *63 | 4 | 1 | | 3 | 6 | 4 | 7 |
| *1 | 3 | 1 | | 3 | 5 | 3 | 6 |
| *2 | 3 | 1 | | 2 | 3 | 3 | 5 |
| *3 | 3 | | | 2 | 3 | 2 | 3 |
| *4 | 3 | | | 3 | 3 | 2 | 3 |
| *5 | 2 | | | 2 | 2 | 2 | 4 |
| *6 | 2 | | | 2 | 3 | 2 | 3 |
| *7 | 3 | | | 3 | 4 | 3 | 3 |
| *8 | 2 | | | 2 | 3 | 2 | 2 |
| *9 | 4 | | | 4 | 6 | 3 | 4 |
| *10 | 6 | 1 | | 5 | 7 | 2 | 3 |
| ◎11 | 47 | 6 | 1 | 40 | 65 | 34 | 41 |
| ◎12 | 54 | 7 | 1 | 44 | 63 | 35 | 38 |
| ◎13 | 75 | 12 | | 63 | 87 | 49 | 74 |
| ◎14 | 59 | 2 | | 57 | 84 | 38 | 49 |
| ◎15 | 80 | 5 | | 75 | 88 | 36 | 42 |
| ◎16 | 69 | 6 | 2 | 64 | 84 | 40 | 45 |
| ◎17 | 54 | 3 | | 53 | 70 | 40 | 47 |
| ◎18 | 48 | 8 | | 41 | 52 | 42 | 52 |
| ◎19 | 49 | 7 | | 42 | 58 | 29 | 30 |
| ◎20 | 56 | 5 | | 50 | 60 | 37 | 48 |
| ◎21 | 75 | 7 | 1 | 63 | 90 | 49 | 69 |
| ◎22 | 85 | 6 | 1 | 77 | 100 | 45 | 60 |
| ◎23 | 58 | 9 | 5 | 49 | 69 | 54 | 69 |
| ◎24 | 52 | 3 | 1 | 51 | 69 | 58 | 72 |
| ◎25 | 50 | 6 | 1 | 44 | 59 | 67 | 73 |
| ◎26 | 39 | 1 | 1 | 35 | 45 | 52 | 67 |
| ◎27 | 62 | 1 | 6 | 57 | 76 | 47 | 50 |
| ◎28 | 55 | 1 | 6 | 47 | 57 | 57 | 69 |
| ◎29 | 45 | 2 | 4 | 41 | 54 | 63 | 77 |
| ◎30 | 45 | 2 | 1 | 42 | 55 | 45 | 52 |
| ◎1 | 47 | 2 | 2 | 43 | 51 | 41 | 46 |
| ◎2 | 58 | 2 | 3 | 55 | 69 | 48 | 53 |
| ◎3 | 71 | 6 | 7 | 56 | 69 | 45 | 51 |
| ◎4 | 60 | 1 | 10 | 50 | 58 | 58 | 63 |

*印は年度内の月間平均値、◎印は年度内の合計値を示す。

表1-③ 保護の申請・開始・廃止等の状況（橋本市）

| 年度 | 申請 件数 | 取下 件数 | 却下 件数 | 保護開始 | | 保護廃止 | |
|-----|----------|----------|----------|------|-----|------|-----|
| | | | | 世帯数 | 人員 | 世帯数 | 人員 |
| *50 | 6 | | 1 | 5 | 11 | 4 | 8 |
| *55 | 3 | | 1 | 3 | 7 | 4 | 8 |
| *60 | 5 | | | 4 | 9 | 6 | 12 |
| *61 | 4 | | | 4 | 9 | 5 | 10 |
| *62 | 4 | | | 4 | 9 | 4 | 8 |
| *63 | 3 | | | 3 | 5 | 3 | 6 |
| *1 | 2 | | | 2 | 4 | 3 | 6 |
| *2 | 2 | | | 2 | 3 | 2 | 3 |
| *3 | 3 | | | 2 | 4 | 2 | 3 |
| *4 | 2 | | | 1 | 2 | 2 | 3 |
| *5 | 2 | | | 2 | 3 | 1 | 1 |
| *6 | 4 | | | 3 | 7 | 2 | 4 |
| *7 | 2 | | | 2 | 3 | 3 | 6 |
| *8 | 2 | | | 2 | 3 | 2 | 4 |
| *9 | 3 | | | 2 | 3 | 2 | 3 |
| *10 | 3 | | 1 | 3 | 4 | 2 | 3 |
| ◎11 | 36 | 2 | 6 | 28 | 41 | 26 | 35 |
| ◎12 | 46 | 3 | 2 | 42 | 58 | 32 | 42 |
| ◎13 | 48 | 9 | 2 | 37 | 71 | 27 | 46 |
| ◎14 | 88 | 3 | | 85 | 139 | 51 | 67 |
| ◎15 | 87 | 5 | 3 | 77 | 119 | 40 | 70 |
| ◎16 | 40 | 2 | 3 | 35 | 61 | 34 | 67 |
| ◎17 | 45 | 2 | 6 | 34 | 47 | 30 | 41 |
| ◎18 | 81 | 5 | 7 | 69 | 96 | 46 | 64 |
| ◎19 | 67 | 5 | 5 | 59 | 88 | 42 | 61 |
| ◎20 | 78 | 4 | 4 | 71 | 106 | 73 | 106 |
| ◎21 | 126 | 8 | 2 | 114 | 156 | 66 | 93 |
| ◎22 | 92 | 7 | 3 | 84 | 125 | 68 | 107 |
| ◎23 | 75 | 11 | 5 | 56 | 101 | 65 | 99 |
| ◎24 | 66 | 16 | 3 | 49 | 65 | 62 | 85 |
| ◎25 | 54 | 8 | 4 | 47 | 69 | 60 | 86 |
| ◎26 | 35 | 1 | | 33 | 46 | 41 | 57 |
| ◎27 | 47 | 2 | | 44 | 64 | 40 | 60 |
| ◎28 | 52 | 4 | 5 | 42 | 51 | 42 | 52 |
| ◎29 | 34 | 2 | 2 | 34 | 36 | 40 | 53 |
| ◎30 | 36 | | 4 | 32 | 41 | 47 | 51 |
| ◎1 | 58 | 4 | 2 | 50 | 66 | 44 | 49 |
| ◎2 | 37 | 1 | 1 | 38 | 46 | 49 | 56 |
| ◎3 | 36 | 2 | 3 | 31 | 36 | 36 | 40 |
| ◎4 | 47 | 1 | 4 | 39 | 51 | 35 | 39 |

*印は年度内の月間平均値、◎印は年度内の合計値を示す。

表1-④ 保護の申請・開始・廃止等の状況（有田市）

| 年度 | 申請 件数 | 取下 件数 | 却下 件数 | 保護開始 | | 保護廃止 | |
|-----|----------|----------|----------|------|----|------|----|
| | | | | 世帯数 | 人員 | 世帯数 | 人員 |
| *50 | 11 | | 1 | 8 | 16 | 6 | 14 |
| *55 | 6 | 2 | | 4 | 8 | 7 | 14 |
| *60 | 6 | 3 | | 3 | 5 | 6 | 12 |
| *61 | 6 | 2 | | 5 | 8 | 5 | 9 |
| *62 | 4 | 2 | | 3 | 5 | 6 | 11 |
| *63 | 4 | 1 | | 3 | 5 | 4 | 7 |
| *1 | 3 | 1 | | 3 | 4 | 4 | 7 |
| *2 | 3 | 5 | | 2 | 4 | 4 | 7 |
| *3 | 4 | 1 | 1 | 3 | 5 | 3 | 5 |
| *4 | 2 | | | 2 | 3 | 3 | 4 |
| *5 | 3 | 1 | | 2 | 4 | 2 | 2 |
| *6 | 4 | 2 | | 2 | 3 | 3 | 5 |
| *7 | 4 | 1 | | 2 | 4 | 1 | 2 |
| *8 | 4 | 1 | | 2 | 3 | 3 | 5 |
| *9 | 3 | 1 | | 2 | 3 | 2 | 2 |
| *10 | 4 | 1 | | 3 | 4 | 3 | 5 |
| ◎11 | 89 | 23 | 2 | 55 | 82 | 40 | 61 |
| ◎12 | 67 | 21 | | 57 | 80 | 41 | 54 |
| ◎13 | 34 | 12 | | 21 | 25 | 25 | 32 |
| ◎14 | 78 | 17 | | 60 | 89 | 27 | 35 |
| ◎15 | 76 | 30 | 3 | 45 | 69 | 30 | 48 |
| ◎16 | 66 | 13 | | 48 | 71 | 33 | 47 |
| ◎17 | 63 | 7 | | 59 | 88 | 35 | 41 |
| ◎18 | 51 | 11 | 7 | 37 | 52 | 42 | 52 |
| ◎19 | 44 | 7 | 12 | 24 | 40 | 54 | 81 |
| ◎20 | 42 | 1 | 19 | 25 | 29 | 44 | 49 |
| ◎21 | 41 | 2 | 11 | 26 | 35 | 33 | 40 |
| ◎22 | 32 | | 8 | 28 | 36 | 35 | 44 |
| ◎23 | 35 | 1 | 7 | 26 | 28 | 18 | 19 |
| ◎24 | 34 | 1 | 8 | 26 | 35 | 25 | 31 |
| ◎25 | 52 | 3 | 6 | 39 | 54 | 23 | 25 |
| ◎26 | 44 | 3 | 4 | 36 | 40 | 23 | 24 |
| ◎27 | 24 | 2 | 6 | 21 | 22 | 29 | 31 |
| ◎28 | 30 | 2 | 11 | 17 | 19 | 28 | 30 |
| ◎29 | 29 | 2 | 8 | 18 | 25 | 32 | 40 |
| ◎30 | 21 | 3 | 5 | 14 | 19 | 26 | 31 |
| ◎1 | 16 | 2 | 5 | 9 | 9 | 16 | 18 |
| ◎2 | 25 | | 6 | 18 | 25 | 25 | 26 |
| ◎3 | 37 | | 15 | 24 | 31 | 19 | 23 |
| ◎4 | 33 | | 6 | 25 | 26 | 21 | 21 |

*印は年度内の月間平均値、◎印は年度内の合計値を示す。

表1-⑤ 保護の申請・開始・廃止等の状況（御坊市）

| 年度 | 申請 件数 | 取下 件数 | 却下 件数 | 保護開始 | | 保護廃止 | |
|-----|----------|----------|----------|------|-----|------|----|
| | | | | 世帯数 | 人員 | 世帯数 | 人員 |
| *50 | 14 | | 2 | 12 | 27 | 10 | 19 |
| *55 | 13 | | 1 | 13 | 30 | 12 | 32 |
| *60 | 13 | 1 | 1 | 11 | 19 | 11 | 20 |
| *61 | 14 | 2 | 2 | 10 | 19 | 14 | 25 |
| *62 | 11 | 1 | 3 | 7 | 14 | 11 | 22 |
| *63 | 11 | 1 | 3 | 7 | 13 | 6 | 11 |
| *1 | 7 | 1 | 2 | 5 | 9 | 6 | 11 |
| *2 | 7 | | 1 | 5 | 10 | 6 | 11 |
| *3 | 6 | | 1 | 3 | 6 | 5 | 9 |
| *4 | 5 | 1 | 1 | 4 | 7 | 6 | 9 |
| *5 | 6 | 1 | 2 | 4 | 7 | 4 | 7 |
| *6 | 7 | | 2 | 5 | 8 | 4 | 6 |
| *7 | 7 | | 2 | 5 | 7 | 3 | 5 |
| *8 | 5 | 1 | 1 | 3 | 5 | 4 | 6 |
| *9 | 6 | | 1 | 5 | 6 | 5 | 7 |
| *10 | 9 | 1 | 3 | 5 | 8 | 5 | 9 |
| ◎11 | 89 | 8 | 23 | 55 | 85 | 61 | 87 |
| ◎12 | 75 | 6 | 28 | 52 | 84 | 68 | 98 |
| ◎13 | 112 | 14 | 28 | 68 | 109 | 63 | 96 |
| ◎14 | 103 | 22 | 32 | 52 | 89 | 56 | 83 |
| ◎15 | 70 | 13 | 8 | 50 | 90 | 67 | 99 |
| ◎16 | 79 | 20 | 11 | 52 | 101 | 54 | 81 |
| ◎17 | 79 | 17 | 6 | 58 | 105 | 53 | 84 |
| ◎18 | 52 | 12 | 2 | 37 | 65 | 47 | 91 |
| ◎19 | 64 | 15 | 7 | 42 | 74 | 48 | 67 |
| ◎20 | 72 | 5 | 15 | 60 | 84 | 39 | 43 |
| ◎21 | 88 | 10 | 11 | 67 | 92 | 37 | 48 |
| ◎22 | 87 | 15 | 10 | 68 | 105 | 46 | 55 |
| ◎23 | 80 | 14 | 5 | 61 | 83 | 42 | 58 |
| ◎24 | 76 | 10 | 11 | 53 | 84 | 49 | 65 |
| ◎25 | 59 | 5 | 6 | 50 | 81 | 51 | 71 |
| ◎26 | 56 | 4 | 8 | 43 | 60 | 42 | 57 |
| ◎27 | 63 | | 12 | 52 | 69 | 56 | 71 |
| ◎28 | 58 | 4 | 5 | 49 | 61 | 49 | 60 |
| ◎29 | 40 | 1 | 5 | 35 | 49 | 41 | 48 |
| ◎30 | 60 | 5 | 3 | 51 | 63 | 52 | 64 |
| ◎1 | 47 | 3 | 8 | 37 | 49 | 60 | 65 |
| ◎2 | 50 | 4 | 3 | 43 | 54 | 58 | 64 |
| ◎3 | 46 | 4 | 6 | 34 | 43 | 53 | 62 |
| ◎4 | 38 | 2 | 6 | 32 | 37 | 46 | 52 |

*印は年度内の月間平均値、◎印は年度内の合計値を示す。

表1-⑥ 保護の申請・開始・廃止等の状況（田辺市）

| 年度 | 申請 件数 | 取下 件数 | 却下 件数 | 保護開始 | | 保護廃止 | |
|-----|----------|----------|----------|------|-----|------|-----|
| | | | | 世帯数 | 人員 | 世帯数 | 人員 |
| *50 | 14 | | 1 | 13 | 30 | 11 | 25 |
| *55 | 12 | 1 | 1 | 11 | 25 | 10 | 20 |
| *60 | 12 | | 3 | 9 | 20 | 13 | 30 |
| *61 | 10 | | 2 | 8 | 16 | 11 | 22 |
| *62 | 9 | | 2 | 7 | 14 | 9 | 20 |
| *63 | 9 | 1 | 2 | 7 | 14 | 8 | 14 |
| *1 | 7 | | 1 | 6 | 11 | 7 | 14 |
| *2 | 8 | 1 | 1 | 5 | 11 | 6 | 11 |
| *3 | 8 | 1 | 1 | 6 | 9 | 6 | 9 |
| *4 | 6 | 1 | 1 | 5 | 9 | 5 | 8 |
| *5 | 5 | | 1 | 5 | 7 | 4 | 5 |
| *6 | 5 | | 1 | 4 | 6 | 4 | 7 |
| *7 | 6 | | 1 | 4 | 7 | 4 | 6 |
| *8 | 6 | | 1 | 5 | 7 | 6 | 9 |
| *9 | 7 | 1 | 1 | 6 | 7 | 5 | 7 |
| *10 | 7 | 1 | 1 | 5 | 8 | 5 | 7 |
| ◎11 | 66 | 3 | 6 | 56 | 79 | 49 | 73 |
| ◎12 | 87 | 5 | 12 | 74 | 106 | 49 | 58 |
| ◎13 | 97 | 4 | 10 | 92 | 124 | 70 | 94 |
| ◎14 | 100 | 4 | 10 | 89 | 124 | 63 | 85 |
| ◎15 | 111 | 7 | 16 | 100 | 137 | 69 | 86 |
| ◎16 | 79 | 10 | 7 | 70 | 102 | 68 | 89 |
| ◎17 | 125 | 16 | 4 | 102 | 132 | 77 | 98 |
| ◎18 | 130 | 15 | 3 | 109 | 155 | 86 | 120 |
| ◎19 | 121 | 13 | 8 | 109 | 151 | 68 | 95 |
| ◎20 | 141 | 10 | 8 | 123 | 166 | 91 | 120 |
| ◎21 | 153 | 11 | 3 | 144 | 220 | 84 | 104 |
| ◎22 | 122 | 7 | 3 | 117 | 163 | 86 | 104 |
| ◎23 | 116 | 5 | 6 | 102 | 139 | 92 | 127 |
| ◎24 | 120 | 14 | 3 | 105 | 148 | 93 | 120 |
| ◎25 | 115 | 8 | 4 | 104 | 122 | 92 | 101 |
| ◎26 | 120 | 7 | 5 | 111 | 137 | 93 | 117 |
| ◎27 | 110 | 5 | 2 | 98 | 118 | 85 | 104 |
| ◎28 | 125 | 9 | 9 | 112 | 155 | 107 | 126 |
| ◎29 | 127 | 15 | 3 | 106 | 147 | 95 | 125 |
| ◎30 | 112 | 13 | 6 | 95 | 112 | 118 | 146 |
| ◎1 | 103 | 5 | 1 | 99 | 137 | 107 | 138 |
| ◎2 | 92 | 4 | 3 | 84 | 102 | 87 | 109 |
| ◎3 | 74 | 1 | 2 | 73 | 85 | 84 | 96 |
| ◎4 | 73 | 1 | | 69 | 82 | 93 | 103 |

*印は年度内の月間平均値、◎印は年度内の合計値を示す。

表1-⑦ 保護の申請・開始・廃止等の状況（新宮市）

| 年度 | 申請 件数 | 取下 件数 | 却下 件数 | 保護開始 | | 保護廃止 | |
|-----|----------|----------|----------|------|-----|------|----|
| | | | | 世帯数 | 人員 | 世帯数 | 人員 |
| *50 | 9 | | 1 | 8 | 13 | 10 | 20 |
| *55 | 7 | 1 | | 7 | 13 | 6 | 10 |
| *60 | 7 | 1 | | 6 | 10 | 7 | 13 |
| *61 | 8 | 3 | | 3 | 6 | 9 | 14 |
| *62 | 5 | 1 | | 4 | 6 | 5 | 9 |
| *63 | 3 | 1 | | 3 | 3 | 4 | 6 |
| *1 | 4 | | | 3 | 5 | 4 | 6 |
| *2 | 2 | | | 2 | 2 | 3 | 5 |
| *3 | 3 | | | 2 | 3 | 3 | 4 |
| *4 | 4 | 1 | | 3 | 3 | 2 | 2 |
| *5 | 2 | | | 2 | 2 | 2 | 3 |
| *6 | 3 | 1 | | 3 | 4 | 2 | 2 |
| *7 | 2 | | | 2 | 3 | 3 | 4 |
| *8 | 3 | | | 3 | 5 | 3 | 4 |
| *9 | 4 | | | 4 | 5 | 3 | 4 |
| *10 | 4 | 1 | | 3 | 5 | 3 | 4 |
| ◎11 | 36 | 1 | 3 | 32 | 42 | 35 | 39 |
| ◎12 | 58 | 6 | 1 | 51 | 78 | 27 | 36 |
| ◎13 | 54 | 7 | 3 | 42 | 50 | 28 | 32 |
| ◎14 | 67 | 1 | 2 | 61 | 84 | 37 | 52 |
| ◎15 | 77 | 5 | 3 | 69 | 94 | 38 | 49 |
| ◎16 | 55 | 2 | 4 | 47 | 59 | 45 | 60 |
| ◎17 | 64 | 2 | 6 | 63 | 98 | 38 | 47 |
| ◎18 | 72 | 1 | 6 | 63 | 87 | 48 | 61 |
| ◎19 | 74 | 6 | 2 | 68 | 92 | 46 | 55 |
| ◎20 | 85 | 7 | 1 | 76 | 100 | 62 | 74 |
| ◎21 | 82 | 9 | 7 | 70 | 99 | 45 | 52 |
| ◎22 | 78 | | 9 | 67 | 94 | 56 | 71 |
| ◎23 | 83 | 4 | 9 | 77 | 98 | 51 | 69 |
| ◎24 | 59 | 4 | 3 | 48 | 64 | 61 | 78 |
| ◎25 | 63 | 6 | 9 | 51 | 67 | 53 | 60 |
| ◎26 | 58 | 3 | 3 | 52 | 67 | 54 | 61 |
| ◎27 | 53 | 1 | 4 | 48 | 68 | 55 | 67 |
| ◎28 | 55 | 3 | 4 | 48 | 64 | 51 | 59 |
| ◎29 | 45 | 2 | | 42 | 57 | 51 | 66 |
| ◎30 | 49 | 1 | | 49 | 62 | 50 | 60 |
| ◎1 | 55 | 4 | 4 | 46 | 57 | 36 | 38 |
| ◎2 | 56 | 1 | 2 | 54 | 75 | 42 | 51 |
| ◎3 | 72 | 2 | 3 | 67 | 83 | 35 | 39 |
| ◎4 | 83 | 4 | 7 | 72 | 89 | 75 | 87 |

*印は年度内の月間平均値、◎印は年度内の合計値を示す。

表1-⑧ 保護の申請・開始・廃止等の状況（紀の川市）

| 年度 | 申請 件数 | 取下 件数 | 却下 件数 | 保護開始 | | 保護廃止 | |
|-----|----------|----------|----------|------|----|------|----|
| | | | | 世帯数 | 人員 | 世帯数 | 人員 |
| ◎15 | | | | | | | |
| ◎16 | | | | | | | |
| ◎17 | 7 | 3 | | 4 | 4 | 6 | 10 |
| ◎18 | 26 | 3 | 1 | 23 | 27 | 32 | 39 |
| ◎19 | 28 | 1 | 2 | 29 | 38 | 37 | 44 |
| ◎20 | 46 | 6 | 3 | 36 | 56 | 28 | 41 |
| ◎21 | 63 | 4 | 2 | 57 | 77 | 32 | 41 |
| ◎22 | 56 | 6 | 1 | 53 | 89 | 25 | 34 |
| ◎23 | 62 | 3 | 4 | 53 | 77 | 44 | 61 |
| ◎24 | 44 | 2 | 4 | 42 | 61 | 45 | 64 |
| ◎25 | 55 | | 9 | 43 | 55 | 46 | 64 |
| ◎26 | 43 | 3 | 10 | 32 | 43 | 32 | 37 |
| ◎27 | 61 | 3 | 2 | 56 | 81 | 39 | 48 |
| ◎28 | 59 | | 3 | 54 | 61 | 39 | 51 |
| ◎29 | 64 | | 1 | 62 | 85 | 34 | 45 |
| ◎30 | 67 | 1 | 4 | 61 | 81 | 34 | 45 |
| ◎1 | 50 | | 7 | 45 | 62 | 41 | 52 |
| ◎2 | 59 | | 3 | 57 | 82 | 51 | 74 |
| ◎3 | 48 | 3 | 7 | 37 | 50 | 43 | 52 |
| ◎4 | 64 | 2 | 7 | 55 | 73 | 47 | 54 |

◎印は年度内の合計値を示す。

表1-⑨ 保護の申請・開始・廃止等の状況（岩出市）

| 年度 | 申請 件数 | 取下 件数 | 却下 件数 | 保護開始 | | 保護廃止 | |
|-----|----------|----------|----------|------|-----|------|-----|
| | | | | 世帯数 | 人員 | 世帯数 | 人員 |
| ◎15 | | | | | | | |
| ◎16 | | | | | | | |
| ◎17 | | | | | | | |
| ◎18 | 70 | 3 | 5 | 57 | 101 | 29 | 51 |
| ◎19 | 53 | 6 | 3 | 46 | 75 | 26 | 43 |
| ◎20 | 44 | 7 | 4 | 33 | 51 | 45 | 70 |
| ◎21 | 50 | 3 | 7 | 39 | 53 | 36 | 49 |
| ◎22 | 47 | 8 | 3 | 37 | 56 | 60 | 102 |
| ◎23 | 49 | 4 | 1 | 44 | 61 | 18 | 22 |
| ◎24 | 62 | 7 | 2 | 55 | 78 | 33 | 41 |
| ◎25 | 72 | 2 | 2 | 63 | 87 | 33 | 36 |
| ◎26 | 54 | 5 | 2 | 52 | 69 | 39 | 49 |
| ◎27 | 70 | 4 | 2 | 64 | 87 | 30 | 44 |
| ◎28 | 85 | 6 | 4 | 76 | 100 | 40 | 57 |
| ◎29 | 96 | 10 | 6 | 82 | 114 | 57 | 67 |
| ◎30 | 51 | 3 | 5 | 43 | 55 | 65 | 86 |
| ◎1 | 66 | 6 | 3 | 54 | 66 | 72 | 89 |
| ◎2 | 76 | 5 | 9 | 62 | 85 | 51 | 82 |
| ◎3 | 85 | 4 | 11 | 70 | 88 | 60 | 75 |
| ◎4 | 72 | | 2 | 72 | 90 | 46 | 51 |

◎印は年度内の合計値を示す。

表 1 - ⑩ 保護の申請・開始・廃止等の状況 (海草)

| 年度 | 申請 件数 | 取下 件数 | 却下 件数 | 保護開始 | | 保護廃止 | |
|-----|----------|----------|----------|------|----|------|----|
| | | | | 世帯数 | 人員 | 世帯数 | 人員 |
| *50 | 4 | | 1 | 2 | 4 | 4 | 7 |
| *55 | 4 | 1 | 1 | 3 | 8 | 2 | 5 |
| *60 | 2 | | | 1 | 2 | 2 | 5 |
| *61 | 2 | | 1 | 1 | 1 | 2 | 3 |
| *62 | 1 | | | | 1 | 1 | 2 |
| *63 | 1 | | | 1 | 1 | 1 | 1 |
| *1 | 1 | | | 1 | 1 | 1 | 1 |
| *2 | 1 | | 1 | 1 | 2 | 1 | 1 |
| *3 | 1 | | | 1 | 1 | 1 | 1 |
| *4 | 1 | | | 1 | 1 | 1 | 1 |
| *5 | 1 | | | 1 | 1 | 1 | 1 |
| *6 | 1 | | | 1 | 1 | 1 | 1 |
| *7 | 1 | | | 1 | 1 | 1 | 1 |
| *8 | 1 | | | 1 | 1 | 1 | 1 |
| *9 | 1 | | | 1 | 1 | 1 | 1 |
| *10 | 1 | | | 1 | 1 | 1 | 1 |
| ◎11 | 15 | 1 | | 16 | 22 | 10 | 11 |
| ◎12 | 9 | 3 | | 5 | 9 | 9 | 15 |
| ◎13 | 11 | 1 | | 11 | 16 | 6 | 6 |
| ◎14 | 16 | 1 | | 14 | 21 | 9 | 11 |
| ◎15 | 27 | 2 | | 26 | 40 | 14 | 24 |
| ◎16 | 18 | 6 | 1 | 15 | 17 | 13 | 15 |
| ◎17 | 13 | | | 13 | 16 | 10 | 10 |
| ◎18 | 7 | 1 | | 5 | 5 | 2 | 5 |
| ◎19 | 9 | | | 9 | 9 | 7 | 9 |
| ◎20 | 7 | 1 | | 5 | 10 | 3 | 3 |
| ◎21 | 10 | 1 | | 10 | 14 | 5 | 6 |
| ◎22 | 8 | | 1 | 8 | 10 | 4 | 4 |
| ◎23 | 13 | 1 | 1 | 10 | 11 | 14 | 19 |
| ◎24 | 10 | | 3 | 8 | 10 | 5 | 5 |
| ◎25 | 7 | | | 7 | 10 | 11 | 13 |
| ◎26 | 12 | 2 | 2 | 8 | 11 | 5 | 8 |
| ◎27 | 12 | | 2 | 10 | 12 | 13 | 15 |
| ◎28 | 11 | | 3 | 6 | 9 | 8 | 8 |
| ◎29 | 11 | | 3 | 10 | 15 | 10 | 13 |
| ◎30 | 17 | | 5 | 12 | 15 | 7 | 10 |
| ◎1 | 4 | 2 | 1 | 1 | 2 | 11 | 11 |
| ◎2 | 5 | | 2 | 3 | 5 | 7 | 9 |
| ◎3 | 7 | 1 | 1 | 5 | 8 | 5 | 5 |
| ◎4 | 9 | | 3 | 6 | 7 | 10 | 10 |

*印は年度内の月間平均値、◎印は年度内の合計値を示す。

表1-⑪ 保護の申請・開始・廃止等の状況（那賀）

| 年度 | 申請 件数 | 取下 件数 | 却下 件数 | 保護開始 | | 保護廃止 | |
|-----|----------|----------|----------|------|-----|------|-----|
| | | | | 世帯数 | 人員 | 世帯数 | 人員 |
| *50 | 11 | | 3 | 7 | 14 | 6 | 11 |
| *55 | 11 | 2 | 1 | 8 | 17 | 9 | 17 |
| *60 | 9 | 2 | | 7 | 13 | 8 | 13 |
| *61 | 8 | 2 | | 6 | 9 | 7 | 12 |
| *62 | 6 | 1 | | 6 | 11 | 5 | 9 |
| *63 | 5 | 2 | | 3 | 5 | 6 | 11 |
| *1 | 5 | 1 | | 4 | 8 | 5 | 9 |
| *2 | 4 | 2 | | 2 | 4 | 4 | 7 |
| *3 | 5 | 1 | | 3 | 6 | 3 | 5 |
| *4 | 5 | 2 | | 3 | 5 | 3 | 5 |
| *5 | 5 | 2 | | 3 | 5 | 3 | 6 |
| *6 | 6 | 2 | | 4 | 6 | 3 | 5 |
| *7 | 5 | 2 | 1 | 4 | 5 | 3 | 5 |
| *8 | 4 | 1 | 1 | 3 | 4 | 3 | 3 |
| *9 | 4 | 1 | | 3 | 4 | 2 | 3 |
| *10 | 5 | 1 | 1 | 3 | 4 | 3 | 4 |
| ◎11 | 55 | 7 | 10 | 43 | 67 | 28 | 34 |
| ◎12 | 76 | 3 | 13 | 61 | 93 | 33 | 48 |
| ◎13 | 76 | 9 | 12 | 57 | 89 | 35 | 56 |
| ◎14 | 75 | 7 | 5 | 69 | 99 | 48 | 66 |
| ◎15 | 65 | 7 | 3 | 68 | 106 | 61 | 91 |
| ◎16 | 85 | 4 | 3 | 81 | 128 | 43 | 54 |
| ◎17 | 54 | 2 | 3 | 52 | 85 | 60 | 104 |
| ◎18 | | | | | | | |
| ◎19 | | | | | | | |
| ◎20 | | | | | | | |
| ◎21 | | | | | | | |
| ◎22 | | | | | | | |
| ◎23 | | | | | | | |
| ◎24 | | | | | | | |
| ◎25 | | | | | | | |
| ◎26 | | | | | | | |
| ◎27 | | | | | | | |
| ◎28 | | | | | | | |
| ◎29 | | | | | | | |
| ◎30 | | | | | | | |
| ◎1 | | | | | | | |
| ◎2 | | | | | | | |
| ◎3 | | | | | | | |
| ◎4 | | | | | | | |

*印は年度内の月間平均値、◎印は年度内の合計値を示す。

表 1 - ⑫ 保護の申請・開始・廃止等の状況（伊都）

| 年度 | 申請 件数 | 取下 件数 | 却下 件数 | 保護開始 | | 保護廃止 | |
|-----|----------|----------|----------|------|----|------|----|
| | | | | 世帯数 | 人員 | 世帯数 | 人員 |
| *50 | 10 | | 3 | 7 | 11 | 7 | 9 |
| *55 | 7 | 1 | 1 | 6 | 11 | 7 | 12 |
| *60 | 7 | 2 | 1 | 5 | 8 | 5 | 10 |
| *61 | 8 | 1 | 1 | 5 | 9 | 4 | 9 |
| *62 | 6 | 2 | 1 | 4 | 7 | 4 | 8 |
| *63 | 4 | 1 | 1 | 3 | 3 | 3 | 5 |
| *1 | 4 | 1 | | 3 | 4 | 3 | 5 |
| *2 | 3 | 1 | | 2 | 3 | 3 | 4 |
| *3 | 3 | | | 3 | 4 | 3 | 4 |
| *4 | 2 | 1 | | 2 | 2 | 2 | 2 |
| *5 | 3 | 1 | | 2 | 3 | 2 | 3 |
| *6 | 3 | 1 | | 3 | 4 | 3 | 4 |
| *7 | 2 | | | 1 | 2 | 2 | 3 |
| *8 | 3 | 1 | | 2 | 3 | 2 | 2 |
| *9 | 3 | | | 3 | 3 | 2 | 3 |
| *10 | 4 | | 1 | 3 | 4 | 3 | 3 |
| ◎11 | 41 | 1 | 2 | 40 | 52 | 32 | 42 |
| ◎12 | 37 | 9 | 3 | 25 | 39 | 16 | 20 |
| ◎13 | 47 | 19 | 2 | 28 | 46 | 38 | 56 |
| ◎14 | 30 | 3 | 1 | 27 | 37 | 31 | 39 |
| ◎15 | 36 | 5 | | 32 | 46 | 22 | 29 |
| ◎16 | 43 | 6 | | 38 | 62 | 28 | 45 |
| ◎17 | 39 | 6 | 2 | 31 | 43 | 31 | 40 |
| ◎18 | 11 | | | 12 | 19 | 17 | 27 |
| ◎19 | 20 | 4 | | 16 | 24 | 14 | 31 |
| ◎20 | 25 | | 1 | 24 | 47 | 16 | 24 |
| ◎21 | 31 | 4 | | 25 | 31 | 9 | 15 |
| ◎22 | 30 | 1 | 3 | 28 | 40 | 17 | 27 |
| ◎23 | 41 | 11 | 5 | 26 | 41 | 20 | 25 |
| ◎24 | 30 | 7 | 1 | 19 | 23 | 16 | 24 |
| ◎25 | 24 | 1 | 2 | 25 | 28 | 19 | 21 |
| ◎26 | 28 | 1 | 3 | 24 | 30 | 23 | 26 |
| ◎27 | 17 | | 4 | 17 | 23 | 22 | 27 |
| ◎28 | 13 | | 7 | 5 | 6 | 28 | 33 |
| ◎29 | 20 | | 5 | 15 | 19 | 14 | 24 |
| ◎30 | 20 | | 4 | 16 | 17 | 14 | 14 |
| ◎1 | 18 | 1 | | 18 | 22 | 17 | 19 |
| ◎2 | 23 | | 3 | 21 | 24 | 15 | 17 |
| ◎3 | 25 | | 2 | 24 | 25 | 15 | 18 |
| ◎4 | 20 | 1 | 2 | 16 | 27 | 18 | 21 |

*印は年度内の月間平均値、◎印は年度内の合計値を示す。

表1-⑬ 保護の申請・開始・廃止等の状況（有田）

| 年度 | 申請 件数 | 取下 件数 | 却下 件数 | 保護開始 | | 保護廃止 | |
|-----|----------|----------|----------|------|----|------|----|
| | | | | 世帯数 | 人員 | 世帯数 | 人員 |
| *50 | 20 | | 5 | 13 | 29 | 12 | 26 |
| *55 | 18 | 4 | 2 | 12 | 30 | 14 | 32 |
| *60 | 14 | 3 | 2 | 10 | 22 | 10 | 22 |
| *61 | 13 | 3 | 1 | 10 | 22 | 10 | 19 |
| *62 | 9 | 2 | 1 | 7 | 13 | 9 | 19 |
| *63 | 9 | 2 | | 5 | 11 | 9 | 20 |
| *1 | 6 | 1 | | 4 | 9 | 8 | 15 |
| *2 | 6 | 2 | | 4 | 8 | 8 | 16 |
| *3 | 8 | 2 | 1 | 5 | 10 | 9 | 17 |
| *4 | 6 | 1 | | 5 | 9 | 7 | 13 |
| *5 | 5 | 1 | | 5 | 8 | 5 | 9 |
| *6 | 6 | | | 5 | 8 | 5 | 9 |
| *7 | 5 | 1 | 1 | 3 | 5 | 6 | 10 |
| *8 | 5 | 1 | 1 | 4 | 7 | 5 | 6 |
| *9 | 5 | 1 | 1 | 3 | 4 | 6 | 8 |
| *10 | 6 | 2 | 2 | 3 | 4 | 6 | 8 |
| ◎11 | 77 | 22 | 22 | 32 | 47 | 45 | 60 |
| ◎12 | 71 | 12 | 15 | 49 | 68 | 40 | 53 |
| ◎13 | 61 | 13 | 15 | 31 | 40 | 54 | 72 |
| ◎14 | 48 | 6 | 13 | 30 | 46 | 43 | 69 |
| ◎15 | 38 | 3 | 3 | 29 | 38 | 46 | 64 |
| ◎16 | 43 | 10 | 3 | 33 | 47 | 42 | 50 |
| ◎17 | 48 | 4 | 2 | 40 | 65 | 40 | 52 |
| ◎18 | 44 | 7 | 5 | 32 | 42 | 34 | 49 |
| ◎19 | 31 | 6 | 6 | 22 | 35 | 32 | 44 |
| ◎20 | 56 | 2 | 19 | 33 | 42 | 32 | 48 |
| ◎21 | 99 | 7 | 13 | 69 | 90 | 43 | 52 |
| ◎22 | 77 | 3 | 23 | 61 | 84 | 59 | 76 |
| ◎23 | 81 | 4 | 11 | 67 | 92 | 38 | 41 |
| ◎24 | 52 | 2 | 8 | 40 | 47 | 37 | 40 |
| ◎25 | 69 | 2 | 7 | 65 | 86 | 58 | 66 |
| ◎26 | 64 | 1 | 7 | 51 | 69 | 45 | 49 |
| ◎27 | 56 | 4 | 6 | 49 | 66 | 32 | 42 |
| ◎28 | 40 | 2 | 6 | 34 | 37 | 40 | 52 |
| ◎29 | 31 | 3 | 7 | 20 | 25 | 36 | 38 |
| ◎30 | 41 | 2 | 10 | 29 | 37 | 33 | 36 |
| ◎1 | 42 | 1 | 5 | 36 | 47 | 51 | 54 |
| ◎2 | 26 | 3 | 2 | 21 | 22 | 37 | 40 |
| ◎3 | 24 | | 3 | 21 | 31 | 36 | 37 |
| ◎4 | 26 | | 4 | 23 | 25 | 48 | 52 |

*印は年度内の月間平均値、◎印は年度内の合計値を示す。

表1-⑭ 保護の申請・開始・廃止等の状況（日高）

| 年度 | 申請 件数 | 取下 件数 | 却下 件数 | 保護開始 | | 保護廃止 | |
|-----|----------|----------|----------|------|----|------|----|
| | | | | 世帯数 | 人員 | 世帯数 | 人員 |
| *50 | 17 | | 3 | 14 | 33 | 11 | 25 |
| *55 | 12 | 1 | 4 | 8 | 20 | 12 | 24 |
| *60 | 10 | 1 | 3 | 6 | 13 | 7 | 16 |
| *61 | 8 | 1 | 2 | 6 | 14 | 6 | 12 |
| *62 | 7 | | 3 | 4 | 7 | 5 | 10 |
| *63 | 5 | 1 | 2 | 3 | 6 | 4 | 8 |
| *1 | 5 | | 1 | 4 | 9 | 4 | 8 |
| *2 | 5 | | 2 | 3 | 7 | 3 | 7 |
| *3 | 4 | | 3 | 2 | 2 | 3 | 6 |
| *4 | 4 | | | 3 | 5 | 2 | 3 |
| *5 | 3 | | 1 | 2 | 3 | 3 | 5 |
| *6 | 3 | 1 | | 2 | 3 | 3 | 3 |
| *7 | 3 | | 1 | 2 | 3 | 2 | 3 |
| *8 | 3 | | 1 | 2 | 3 | 2 | 3 |
| *9 | 2 | | | 2 | 4 | 2 | 3 |
| *10 | 2 | | | 1 | 1 | 1 | 1 |
| ◎11 | 15 | 7 | 2 | 8 | 13 | 13 | 21 |
| ◎12 | 34 | 6 | 2 | 31 | 39 | 20 | 21 |
| ◎13 | 30 | 5 | | 26 | 42 | 20 | 32 |
| ◎14 | 30 | 6 | | 24 | 32 | 18 | 21 |
| ◎15 | 29 | 6 | 1 | 22 | 34 | 16 | 22 |
| ◎16 | 23 | 3 | 2 | 18 | 28 | 18 | 28 |
| ◎17 | 23 | 3 | | 21 | 30 | 24 | 38 |
| ◎18 | 15 | 4 | | 7 | 8 | 6 | 9 |
| ◎19 | 15 | 1 | | 13 | 20 | 17 | 19 |
| ◎20 | 45 | 3 | 14 | 27 | 45 | 20 | 29 |
| ◎21 | 49 | 4 | 6 | 38 | 49 | 23 | 37 |
| ◎22 | 43 | 1 | 6 | 39 | 57 | 24 | 30 |
| ◎23 | 48 | 2 | 2 | 44 | 59 | 17 | 22 |
| ◎24 | 36 | 2 | 3 | 32 | 39 | 24 | 30 |
| ◎25 | 35 | 1 | 4 | 31 | 37 | 27 | 34 |
| ◎26 | 28 | 2 | 2 | 26 | 34 | 32 | 35 |
| ◎27 | 30 | 1 | | 29 | 39 | 23 | 36 |
| ◎28 | 20 | 4 | 2 | 13 | 15 | 30 | 34 |
| ◎29 | 31 | 2 | | 25 | 36 | 31 | 33 |
| ◎30 | 25 | 1 | 2 | 27 | 33 | 21 | 23 |
| ◎1 | 30 | | 2 | 26 | 39 | 24 | 25 |
| ◎2 | 27 | | 7 | 22 | 25 | 22 | 27 |
| ◎3 | 22 | 1 | 2 | 19 | 22 | 22 | 27 |
| ◎4 | 33 | 2 | 1 | 30 | 51 | 20 | 22 |

*印は年度内の月間平均値、◎印は年度内の合計値を示す。

表1-⑮ 保護の申請・開始・廃止等の状況（西牟婁）

| 年度 | 申請 件数 | 取下 件数 | 却下 件数 | 保護開始 | | 保護廃止 | |
|-----|----------|----------|----------|------|-----|------|-----|
| | | | | 世帯数 | 人員 | 世帯数 | 人員 |
| *50 | 21 | | 6 | 15 | 32 | 20 | 38 |
| *55 | 19 | 3 | 3 | 14 | 33 | 16 | 35 |
| *60 | 18 | 4 | 2 | 13 | 30 | 11 | 24 |
| *61 | 17 | 3 | 3 | 11 | 21 | 11 | 21 |
| *62 | 12 | 4 | 1 | 8 | 15 | 11 | 21 |
| *63 | 12 | 3 | 1 | 8 | 14 | 10 | 18 |
| *1 | 11 | 2 | 2 | 7 | 14 | 7 | 13 |
| *2 | 10 | 1 | 2 | 7 | 14 | 8 | 14 |
| *3 | 7 | 1 | 2 | 4 | 7 | 7 | 11 |
| *4 | 8 | 1 | 2 | 5 | 10 | 6 | 10 |
| *5 | 8 | 1 | 3 | 4 | 9 | 5 | 8 |
| *6 | 6 | 2 | 1 | 3 | 6 | 5 | 7 |
| *7 | 6 | 1 | 1 | 4 | 7 | 4 | 6 |
| *8 | 7 | 2 | | 5 | 8 | 4 | 6 |
| *9 | 6 | 2 | | 4 | 6 | 5 | 6 |
| *10 | 6 | 2 | | 4 | 7 | 4 | 6 |
| ◎11 | 95 | 22 | 4 | 70 | 115 | 49 | 63 |
| ◎12 | 130 | 27 | 2 | 106 | 147 | 60 | 71 |
| ◎13 | 138 | 28 | 6 | 106 | 155 | 85 | 101 |
| ◎14 | 116 | 21 | 2 | 88 | 122 | 86 | 121 |
| ◎15 | 95 | 13 | 1 | 83 | 124 | 52 | 74 |
| ◎16 | 85 | 9 | 2 | 77 | 101 | 67 | 91 |
| ◎17 | 79 | 17 | 3 | 58 | 83 | 66 | 98 |
| ◎18 | 91 | 19 | | 74 | 107 | 57 | 91 |
| ◎19 | 76 | 6 | 3 | 67 | 104 | 60 | 74 |
| ◎20 | 93 | 9 | 6 | 80 | 92 | 69 | 94 |
| ◎21 | 90 | 4 | 14 | 70 | 102 | 79 | 91 |
| ◎22 | 113 | 3 | 20 | 88 | 118 | 50 | 78 |
| ◎23 | 118 | 10 | 11 | 96 | 132 | 67 | 78 |
| ◎24 | 88 | 12 | 5 | 76 | 99 | 74 | 95 |
| ◎25 | 88 | 7 | 4 | 84 | 108 | 58 | 66 |
| ◎26 | 74 | 4 | 8 | 63 | 84 | 75 | 93 |
| ◎27 | 114 | 8 | 6 | 99 | 150 | 77 | 97 |
| ◎28 | 66 | 2 | 2 | 66 | 88 | 67 | 88 |
| ◎29 | 72 | 4 | 5 | 61 | 76 | 70 | 86 |
| ◎30 | 61 | 2 | 8 | 50 | 57 | 60 | 64 |
| ◎1 | 76 | 1 | 5 | 72 | 82 | 65 | 74 |
| ◎2 | 63 | 3 | 7 | 53 | 63 | 72 | 83 |
| ◎3 | 74 | 3 | 5 | 65 | 81 | 82 | 90 |
| ◎4 | 85 | 3 | 5 | 79 | 93 | 67 | 79 |

*印は年度内の月間平均値、◎印は年度内の合計値を示す。

表1-⑯ 保護の申請・開始・廃止等の状況（東牟婁）

| 年度 | 申請 件数 | 取下 件数 | 却下 件数 | 保護開始 | | 保護廃止 | |
|-----|----------|----------|----------|------|-----|------|----|
| | | | | 世帯数 | 人員 | 世帯数 | 人員 |
| *50 | 16 | | 2 | 12 | 14 | 16 | 30 |
| *55 | 13 | 4 | 1 | 8 | 19 | 10 | 20 |
| *60 | 11 | 3 | 2 | 6 | 12 | 8 | 15 |
| *61 | 9 | 4 | 1 | 5 | 9 | 8 | 14 |
| *62 | 9 | 3 | 1 | 5 | 10 | 7 | 12 |
| *63 | 7 | 3 | | 4 | 7 | 6 | 10 |
| *1 | 6 | 2 | 1 | 4 | 6 | 4 | 7 |
| *2 | 4 | 2 | | 2 | 4 | 4 | 6 |
| *3 | 7 | 3 | | 4 | 7 | 4 | 8 |
| *4 | 5 | 2 | 1 | 3 | 5 | 3 | 5 |
| *5 | 4 | 1 | 1 | 3 | 4 | 2 | 3 |
| *6 | 6 | | 2 | 4 | 6 | 3 | 4 |
| *7 | 5 | | 2 | 3 | 5 | 3 | 5 |
| *8 | 5 | 1 | 1 | 3 | 6 | 3 | 4 |
| *9 | 7 | 1 | 2 | 5 | 7 | 5 | 6 |
| *10 | 9 | | 2 | 6 | 9 | 5 | 7 |
| ◎11 | 98 | 8 | 28 | 63 | 102 | 60 | 86 |
| ◎12 | 123 | 9 | 22 | 84 | 144 | 46 | 61 |
| ◎13 | 88 | 12 | 17 | 71 | 92 | 40 | 50 |
| ◎14 | 93 | 9 | 14 | 72 | 102 | 57 | 80 |
| ◎15 | 116 | 19 | 7 | 88 | 134 | 62 | 81 |
| ◎16 | 103 | 19 | 7 | 79 | 129 | 65 | 91 |
| ◎17 | 114 | 12 | 10 | 92 | 128 | 49 | 77 |
| ◎18 | 88 | 16 | 9 | 63 | 99 | 52 | 78 |
| ◎19 | 73 | 9 | 2 | 61 | 84 | 68 | 90 |
| ◎20 | 88 | 13 | 6 | 66 | 92 | 47 | 65 |
| ◎21 | 91 | 9 | 8 | 74 | 111 | 60 | 71 |
| ◎22 | 101 | 17 | 9 | 78 | 114 | 58 | 80 |
| ◎23 | 71 | 8 | 7 | 58 | 80 | 67 | 85 |
| ◎24 | 84 | 17 | 7 | 59 | 86 | 60 | 85 |
| ◎25 | 49 | 7 | 5 | 41 | 50 | 63 | 80 |
| ◎26 | 75 | 6 | 5 | 61 | 79 | 49 | 56 |
| ◎27 | 74 | 10 | 5 | 60 | 79 | 50 | 54 |
| ◎28 | 63 | 5 | 4 | 53 | 68 | 56 | 64 |
| ◎29 | 54 | 5 | 4 | 46 | 68 | 46 | 52 |
| ◎30 | 51 | 7 | 3 | 42 | 59 | 54 | 69 |
| ◎1 | 61 | 6 | 7 | 48 | 60 | 67 | 83 |
| ◎2 | 64 | 8 | 10 | 42 | 50 | 52 | 60 |
| ◎3 | 57 | 3 | 10 | 50 | 60 | 49 | 53 |
| ◎4 | 42 | 1 | 6 | 35 | 48 | 55 | 58 |

*印は年度内の月間平均値、◎印は年度内の合計値を示す。

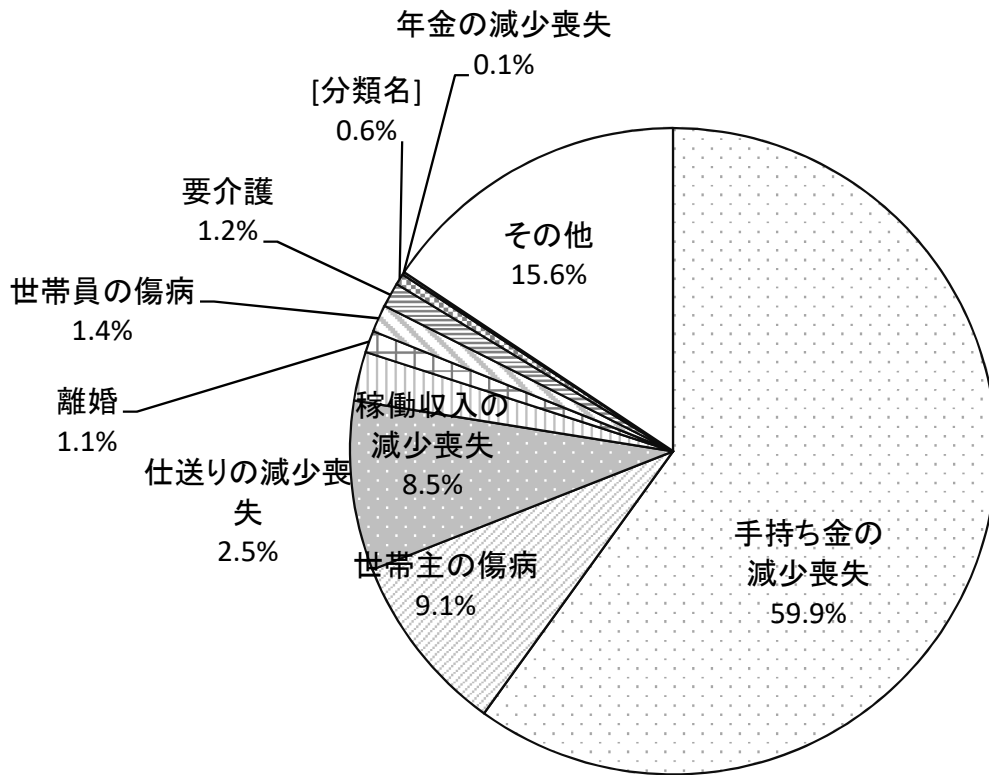
2. 保護の開始廃止の理由

(1) 令和4年度生活保護開始理由

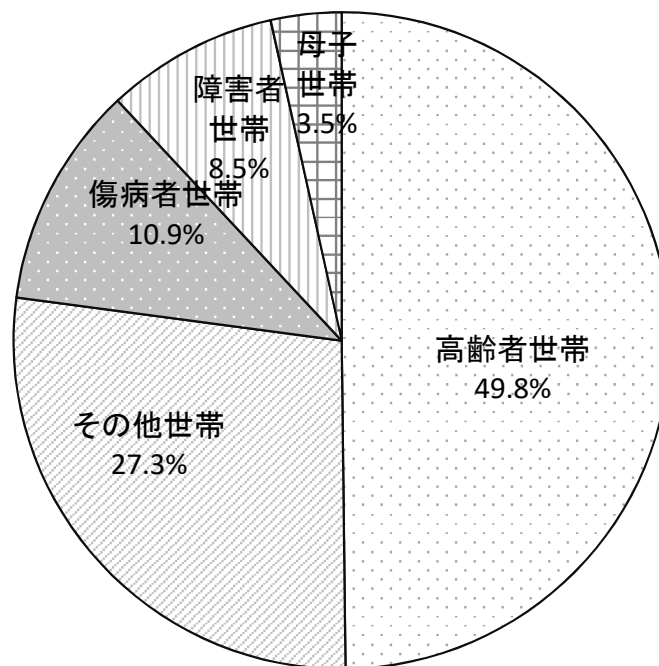
(年度計)

| | | 世帯主 の 傷病 | 世帯員 の 傷病 | 離婚 | 稼働収入 の 減少喪失 | 年金の 減少 喪失 | 仕送り の減少 喪失 | 手持金 の減少 喪失 | 稼働者 の死亡 不在 | 要介護 状態 | その他 | 計 |
|------|----|----------------|----------------|----|-------------------|-----------------|------------------|------------------|------------------|-----------|-----|-------|
| 県計 | 世帯 | 133 | 20 | 16 | 124 | 2 | 36 | 877 | 8 | 18 | 229 | 1,463 |
| | 人員 | 149 | 31 | 35 | 166 | 2 | 40 | 1,084 | 9 | 22 | 272 | 1,810 |
| 市計 | 世帯 | 108 | 16 | 13 | 110 | 2 | 33 | 767 | 7 | 18 | 200 | 1,274 |
| | 人員 | 123 | 23 | 24 | 146 | 2 | 36 | 939 | 8 | 22 | 236 | 1,559 |
| 郡計 | 世帯 | 25 | 4 | 3 | 14 | 0 | 3 | 110 | 1 | 0 | 29 | 189 |
| | 人員 | 26 | 8 | 11 | 20 | 0 | 4 | 145 | 1 | 0 | 36 | 251 |
| 和歌山市 | 世帯 | 55 | 11 | 8 | 60 | 1 | 14 | 584 | 1 | 10 | 116 | 860 |
| | 人員 | 61 | 16 | 16 | 80 | 1 | 15 | 717 | 1 | 13 | 133 | 1,053 |
| 海南市 | 世帯 | 6 | 0 | 0 | 3 | 0 | 1 | 29 | 1 | 0 | 10 | 50 |
| | 人員 | 7 | 0 | 0 | 3 | 0 | 1 | 35 | 2 | 0 | 10 | 58 |
| 橋本市 | 世帯 | 5 | 0 | 0 | 11 | 1 | 1 | 10 | 4 | 0 | 7 | 39 |
| | 人員 | 7 | 0 | 0 | 14 | 1 | 1 | 14 | 4 | 0 | 10 | 51 |
| 有田市 | 世帯 | 6 | 0 | 0 | 3 | 0 | 2 | 10 | 1 | 1 | 2 | 25 |
| | 人員 | 6 | 0 | 0 | 3 | 0 | 2 | 11 | 1 | 1 | 2 | 26 |
| 御坊市 | 世帯 | 5 | 0 | 0 | 1 | 0 | 0 | 21 | 0 | 0 | 5 | 32 |
| | 人員 | 5 | 0 | 0 | 1 | 0 | 0 | 24 | 0 | 0 | 7 | 37 |
| 田辺市 | 世帯 | 6 | 3 | 1 | 13 | 0 | 4 | 30 | 0 | 1 | 11 | 69 |
| | 人員 | 9 | 3 | 1 | 19 | 0 | 5 | 32 | 0 | 1 | 12 | 82 |
| 新宮市 | 世帯 | 13 | 0 | 3 | 12 | 0 | 5 | 18 | 0 | 1 | 20 | 72 |
| | 人員 | 16 | 0 | 4 | 18 | 0 | 5 | 22 | 0 | 2 | 22 | 89 |
| 紀の川市 | 世帯 | 2 | 1 | 0 | 5 | 0 | 2 | 37 | 0 | 0 | 8 | 55 |
| | 人員 | 2 | 2 | 0 | 6 | 0 | 3 | 46 | 0 | 0 | 14 | 73 |
| 岩出市 | 世帯 | 10 | 1 | 1 | 2 | 0 | 4 | 28 | 0 | 5 | 21 | 72 |
| | 人員 | 10 | 2 | 3 | 2 | 0 | 4 | 38 | 0 | 5 | 26 | 90 |
| 海草 | 世帯 | 3 | 0 | 0 | 0 | 0 | 0 | 1 | 0 | 0 | 2 | 6 |
| | 人員 | 3 | 0 | 0 | 0 | 0 | 0 | 1 | 0 | 0 | 3 | 7 |
| 伊都 | 世帯 | 1 | 2 | 0 | 0 | 0 | 0 | 10 | 0 | 0 | 3 | 16 |
| | 人員 | 1 | 3 | 0 | 0 | 0 | 0 | 15 | 0 | 0 | 8 | 27 |
| 有田 | 世帯 | 5 | 0 | 1 | 1 | 0 | 0 | 10 | 0 | 0 | 6 | 23 |
| | 人員 | 5 | 0 | 1 | 2 | 0 | 0 | 10 | 0 | 0 | 7 | 25 |
| 日高 | 世帯 | 1 | 0 | 2 | 5 | 0 | 3 | 15 | 0 | 0 | 4 | 30 |
| | 人員 | 1 | 0 | 10 | 8 | 0 | 4 | 24 | 0 | 0 | 4 | 51 |
| 西牟婁 | 世帯 | 6 | 1 | 0 | 7 | 0 | 0 | 52 | 1 | 0 | 12 | 79 |
| | 人員 | 6 | 3 | 0 | 9 | 0 | 0 | 62 | 1 | 0 | 12 | 93 |
| 東牟婁 | 世帯 | 9 | 1 | 0 | 1 | 0 | 0 | 22 | 0 | 0 | 2 | 35 |
| | 人員 | 10 | 2 | 0 | 1 | 0 | 0 | 33 | 0 | 0 | 2 | 48 |

保護開始理由



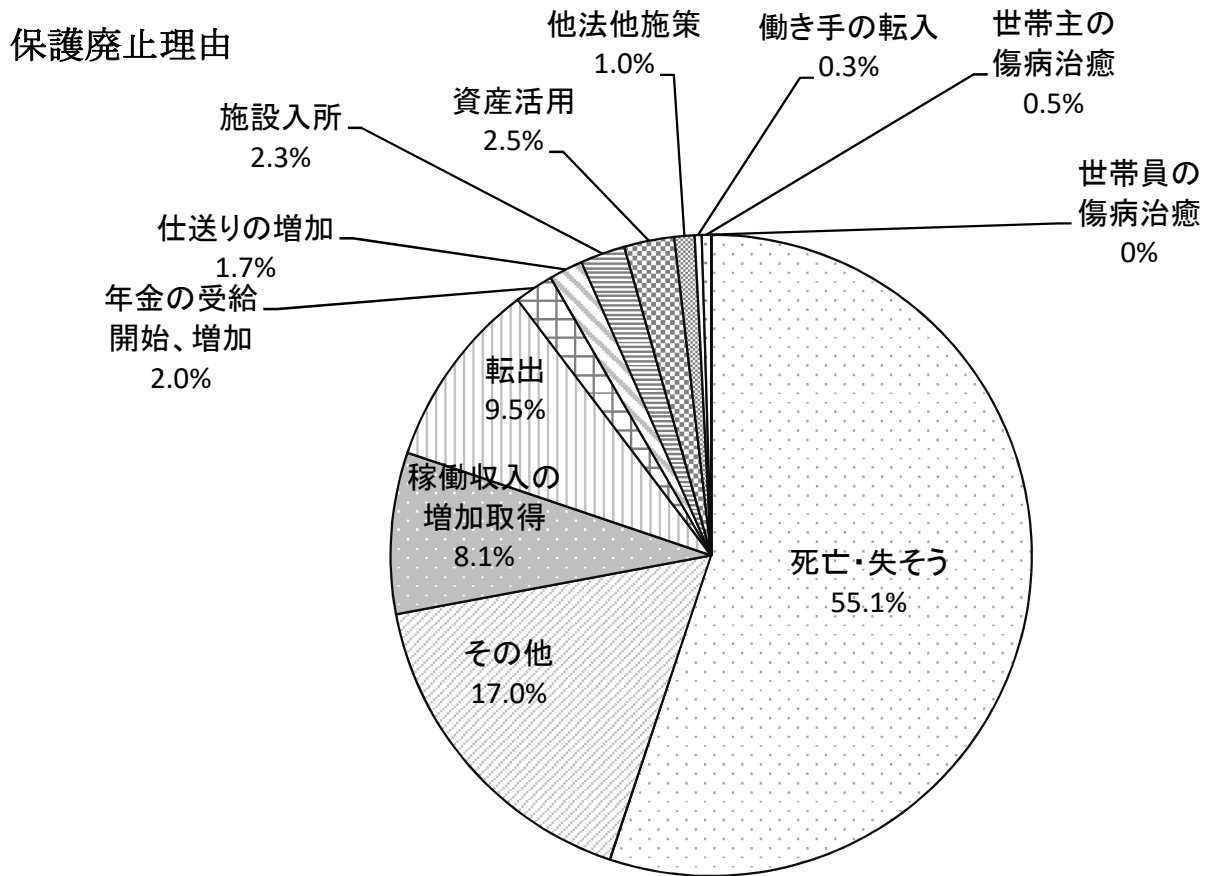
保護開始時の世帯類型



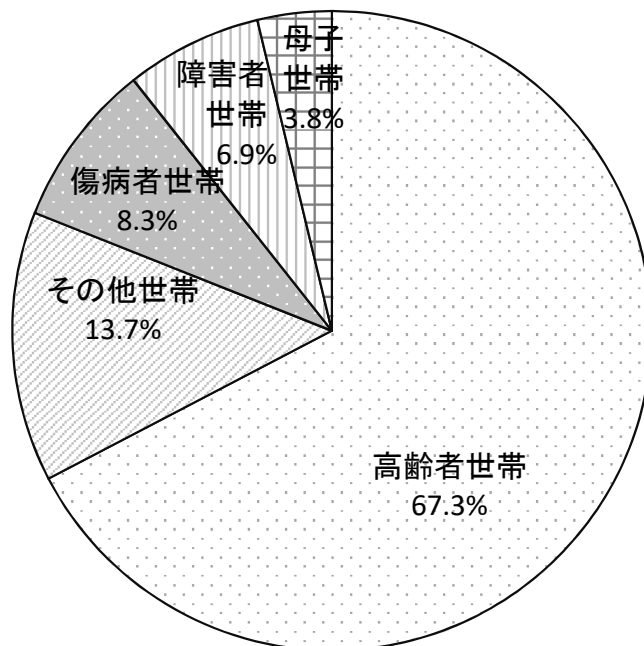
(2) 令和4年度生活保護廃止理由

(年度計)

| | | 世帯主 の傷病 治癒 | 世帯員 の傷病 治癒 | 稼働収入 の 増加取得 | 働き手 の 転入 | 年金 受給開始 増加 | 仕送り の 増加 | 他法 他施策の 活用 | 資産 の 活用 | 施設 入所 | 死亡 ・ 失そう | 転出 | その他 | 計 |
|------|----|------------------|------------------|-------------------|----------------|------------------|----------------|------------------|---------------|----------|----------------|-----|-----|-------|
| 県計 | 世帯 | 7 | 0 | 119 | 5 | 29 | 25 | 15 | 37 | 33 | 807 | 139 | 248 | 1,464 |
| | 人員 | 7 | 0 | 181 | 5 | 34 | 26 | 17 | 45 | 33 | 812 | 181 | 312 | 1,653 |
| 市計 | 世帯 | 7 | 0 | 104 | 1 | 21 | 23 | 13 | 20 | 23 | 699 | 109 | 226 | 1,246 |
| | 人員 | 7 | 0 | 156 | 1 | 25 | 24 | 15 | 23 | 23 | 704 | 147 | 286 | 1,411 |
| 郡計 | 世帯 | 0 | 0 | 15 | 4 | 8 | 2 | 2 | 17 | 10 | 108 | 30 | 22 | 218 |
| | 人員 | 0 | 0 | 25 | 4 | 9 | 2 | 2 | 22 | 10 | 108 | 34 | 26 | 242 |
| 和歌山市 | 世帯 | 7 | 0 | 76 | 0 | 11 | 23 | 9 | 11 | 8 | 487 | 50 | 143 | 825 |
| | 人員 | 7 | 0 | 120 | 0 | 15 | 24 | 9 | 13 | 8 | 490 | 73 | 182 | 941 |
| 海南市 | 世帯 | 0 | 0 | 3 | 1 | 2 | 0 | 1 | 1 | 4 | 26 | 8 | 12 | 58 |
| | 人員 | 0 | 0 | 3 | 1 | 2 | 0 | 1 | 1 | 4 | 26 | 10 | 15 | 63 |
| 橋本市 | 世帯 | 0 | 0 | 0 | 0 | 3 | 0 | 0 | 1 | 2 | 21 | 2 | 6 | 35 |
| | 人員 | 0 | 0 | 0 | 0 | 3 | 0 | 0 | 1 | 2 | 21 | 3 | 9 | 39 |
| 有田市 | 世帯 | 0 | 0 | 1 | 0 | 0 | 0 | 0 | 0 | 3 | 9 | 5 | 3 | 21 |
| | 人員 | 0 | 0 | 1 | 0 | 0 | 0 | 0 | 0 | 3 | 9 | 5 | 3 | 21 |
| 御坊市 | 世帯 | 0 | 0 | 4 | 0 | 2 | 0 | 0 | 0 | 1 | 27 | 4 | 8 | 46 |
| | 人員 | 0 | 0 | 6 | 0 | 2 | 0 | 0 | 0 | 1 | 27 | 6 | 10 | 52 |
| 田辺市 | 世帯 | 0 | 0 | 9 | 0 | 2 | 0 | 0 | 1 | 2 | 49 | 11 | 19 | 93 |
| | 人員 | 0 | 0 | 12 | 0 | 2 | 0 | 0 | 1 | 2 | 50 | 11 | 25 | 103 |
| 新宮市 | 世帯 | 0 | 0 | 5 | 0 | 0 | 0 | 3 | 2 | 2 | 45 | 3 | 15 | 75 |
| | 人員 | 0 | 0 | 6 | 0 | 0 | 0 | 5 | 2 | 2 | 46 | 7 | 19 | 87 |
| 紀の川市 | 世帯 | 0 | 0 | 2 | 0 | 0 | 0 | 0 | 4 | 1 | 19 | 13 | 8 | 47 |
| | 人員 | 0 | 0 | 3 | 0 | 0 | 0 | 0 | 5 | 1 | 19 | 16 | 10 | 54 |
| 岩出市 | 世帯 | 0 | 0 | 4 | 0 | 1 | 0 | 0 | 0 | 0 | 16 | 13 | 12 | 46 |
| | 人員 | 0 | 0 | 5 | 0 | 1 | 0 | 0 | 0 | 0 | 16 | 16 | 13 | 51 |
| 海草 | 世帯 | 0 | 0 | 1 | 0 | 0 | 0 | 1 | 2 | 1 | 3 | 0 | 2 | 10 |
| | 人員 | 0 | 0 | 1 | 0 | 0 | 0 | 1 | 2 | 1 | 3 | 0 | 2 | 10 |
| 伊都 | 世帯 | 0 | 0 | 1 | 0 | 2 | 0 | 0 | 0 | 2 | 6 | 4 | 3 | 18 |
| | 人員 | 0 | 0 | 2 | 0 | 2 | 0 | 0 | 0 | 2 | 6 | 4 | 5 | 21 |
| 有田 | 世帯 | 0 | 0 | 3 | 0 | 4 | 0 | 0 | 6 | 3 | 25 | 4 | 3 | 48 |
| | 人員 | 0 | 0 | 4 | 0 | 5 | 0 | 0 | 6 | 3 | 25 | 5 | 4 | 52 |
| 日高 | 世帯 | 0 | 0 | 1 | 1 | 1 | 2 | 0 | 1 | 0 | 10 | 4 | 0 | 20 |
| | 人員 | 0 | 0 | 1 | 1 | 1 | 2 | 0 | 3 | 0 | 10 | 4 | 0 | 22 |
| 西牟婁 | 世帯 | 0 | 0 | 2 | 0 | 0 | 0 | 1 | 4 | 2 | 35 | 10 | 13 | 67 |
| | 人員 | 0 | 0 | 8 | 0 | 0 | 0 | 1 | 6 | 2 | 35 | 13 | 14 | 79 |
| 東牟婁 | 世帯 | 0 | 0 | 7 | 3 | 1 | 0 | 0 | 4 | 2 | 29 | 8 | 1 | 55 |
| | 人員 | 0 | 0 | 9 | 3 | 1 | 0 | 0 | 5 | 2 | 29 | 8 | 1 | 58 |

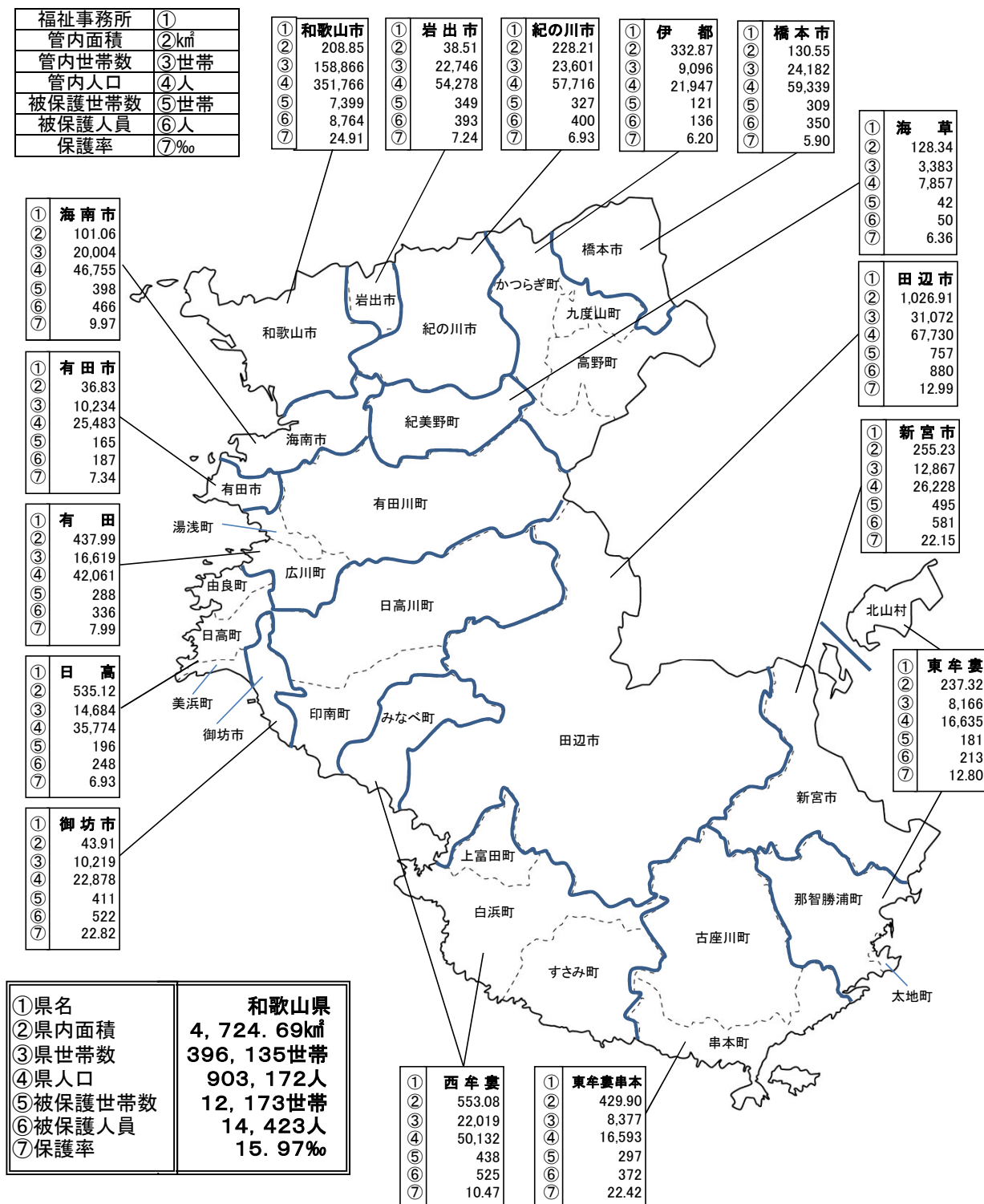


保護廃止時の世帯類型



第4章 福祉事務所別生活保護の動向

1. 管内地図



※ 令和4年10月現在

2. 福祉事務所別概況・保護動向等

和歌山市福祉事務所

☆概況

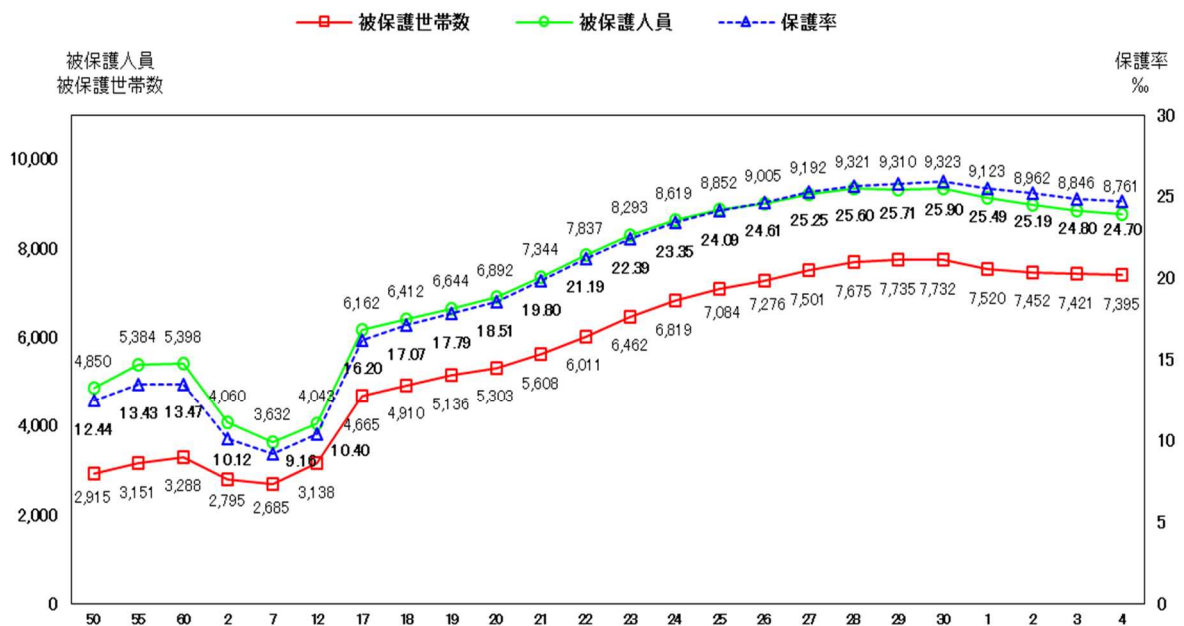
和歌山市は、紀伊半島の西北端に位置し、北は緑豊かな和泉山脈の緩やかな山並みと西は風光明媚な紀淡海峡に面し、市のやや北側を東西に紀の川が流れ、その河口の平野部に立地する和歌山県の県都であり唯一の中核市です。

紀の川の河口流域の広大な平野を利用し、京阪神等との交流圏に属し、基幹産業の繊維、染色、皮革、木工等の地場産業と臨海地域を中心に鉄鋼を初め重化学工業があります。

また、近隣に大都市圏を抱え、関西国際空港により身近になった世界と直結し、未来に開かれた都市でもあります。

保護状況については、高齢世帯の増加が顕著で、医療扶助費は増加傾向にあります。保護率は、社会経済の低迷、高齢化及び核家族化等の影響を受けて、平成9年以降は年々増加傾向であったものの、平成30年度をピークとして減少に転じており、令和4年度には24.70%となっています。

被保護世帯数、被保護人員、保護率の年次推移(和歌山市)



海 南 市 福 祉 事 務 所

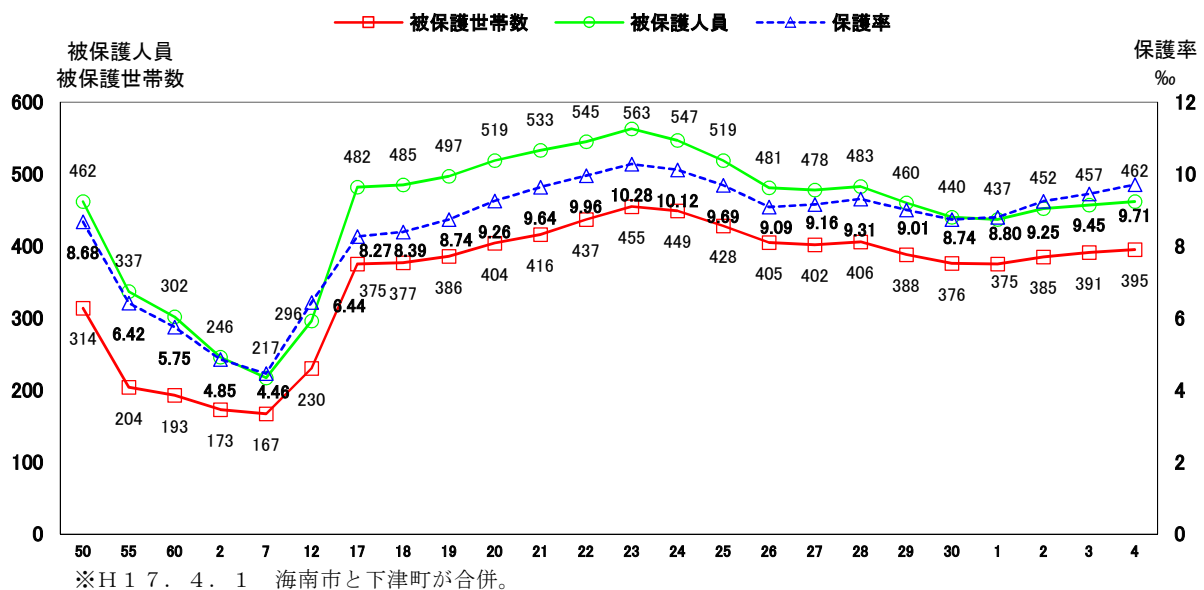
☆概 況

海南市は、和歌山県の北西部に位置し、近畿自動車道紀勢線（海南 I C・海南東 I C、下津 I Cの3カ所のインターチェンジ）と、JR 紀勢本線が鉄道高架で南北にほぼ平行に走っています。

人口は約4.7万人で、第1次産業はみかん等の柑橘類、びわ、ももの栽培が盛んで、特にびわや本貯蔵みかんは全国的に知られており、沿岸部ではシラスやハモなどの海の幸にも恵まれています。地場産業としては漆器、家庭用品、家具などがあり、紀州漆器は経済産業大臣から伝統工芸品の指定を受けており、日本四大漆器産地の一つです。また、家庭用品の出荷は全国的に高いシェアを誇ります。海岸部には石油関連企業、化学、鉄鋼などの工場が進出し、工業とともに自然と産業が調和している街となっています。

保護率については、昭和50年以降減少傾向にありましたが、平成9年度後半より増加に転じました。その後、平成17年4月1日の市町合併により8.1%となり、以降は増加傾向で、平成23年4月には10%を超えました。しかし、平成25年3月以降は減少傾向にあり、ここ数年は9%台を推移しています。

被保護世帯数、被保護人員、保護率の年次推移(海南市)



☆概況

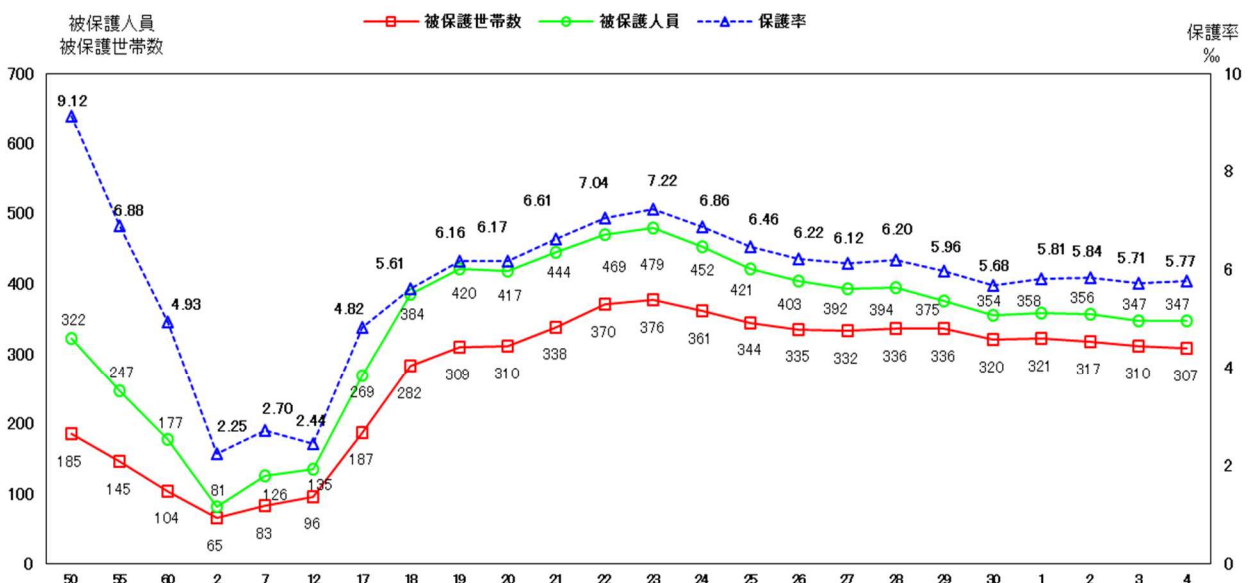
橋本市は、紀伊半島のほぼ中央部に位置し北は大阪府河内長野市、東は奈良県五條市に接し、高野街道と伊勢（大和）街道が交差する要衝のまちです。市中央部に紀の川が東西に流れ、世界遺産の高野山を望む平野部に沿って市街地が形成されています。平成18年3月に高野口町と合併し、現在の人口は約6万人になりました。

地場産業としては伝統的工芸品「紀州へら竿」やパイル織物の生産、農産物として柿や巨峰、鶏卵の生産も盛んです。近年、京奈和自動車道が開通し、平成20年3月には経済産業省の企業立地に頑張る市町村20選に選ばれるなど、産業や物流の新たな拠点としても注目されています。

昭和50年代中頃より大規模宅地開発で人口は急増し、相対的に保護率が低下し、県下で保護率をもっとも低い時期もありました。しかし、長引く不況のあおりを受け、地場産業の倒産や商店街の閉店が相次ぎ、市内の就労先はますます減少しています。企業誘致により新規の事業所も増えつつありますが、企業側の若い方の需要と、当市の保護受給者の高齢化によるアンマッチが生じており、就労には結びついていない現状です。

被保護世帯について、平成23年度に月平均376世帯となったのをピークに減少してきており、令和4年度には307世帯、保護率は5.77%となっています。世帯類型については高齢者世帯が大部分を占めています。また、就労場所が少ないため、稼働能力がありながら自立できない援助困難世帯への対応が大きな課題となっています。

被保護世帯数、被保護人員、保護率の年次推移(橋本市)



※H18. 3. 1 橋本市と高野口町が合併。

有田市福祉事務所

☆概況

有田市は県の北西部のやや南に位置しています。市の中央部を世界遺産の霊峰高野山を源とする有田川が東西に貫流して紀伊水道に注ぎ、南北を山に囲まれ、海、山、川の自然に恵まれたところです。

紀伊国屋文左衛門の昔から「有田みかん」の本場として、全国に名をはせており、市の農業生産の90%以上が温州みかんを初めとする柑橘類が占めています。

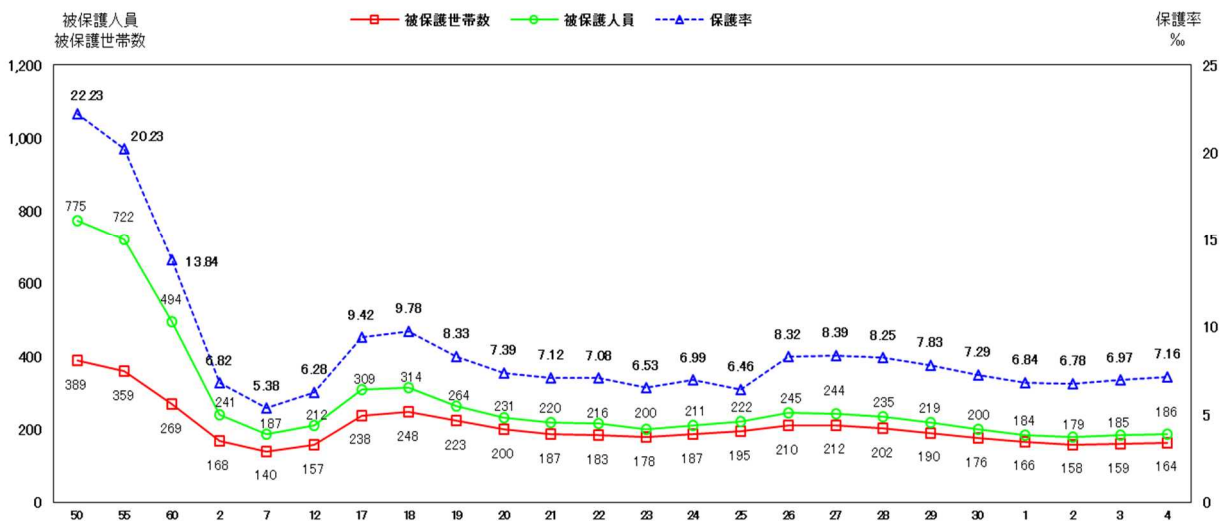
また、小型底引き網漁を中心とした沿岸漁業も盛んで、特に「太刀魚」は日本一の漁獲量を誇っています。

工業では、県北部臨海工業地帯の一角をなす大規模な石油精製工場のほか、地場産業としてOリング製造、作業用手袋製造、蚊取り線香製造等があります。一方、第3次産業の従事者割合は県の平均を下回り、他の市町村とは違った産業構造がみられます。

保護の状況は、平成18年度までは増加傾向でしたが、その後は高齢者の死亡や傷病世帯の転出により減少に転じ、平成23年度には保護率が6%台になりました。その後再び増加に転じたものの、近年は減少傾向にあり、令和4年度には7.16%となっています。

世帯類型は、高齢者世帯が多く、令和4年度において約71%を占めており、市部でも高齢者世帯の割合が最も高くなっています。

被保護世帯数、被保護人員、保護率の年次推移(有田市)



☆概 況

御坊市は、県の中西部・日高平野に位置し、県下の9市の中で最も人口の少ない田園都市です。

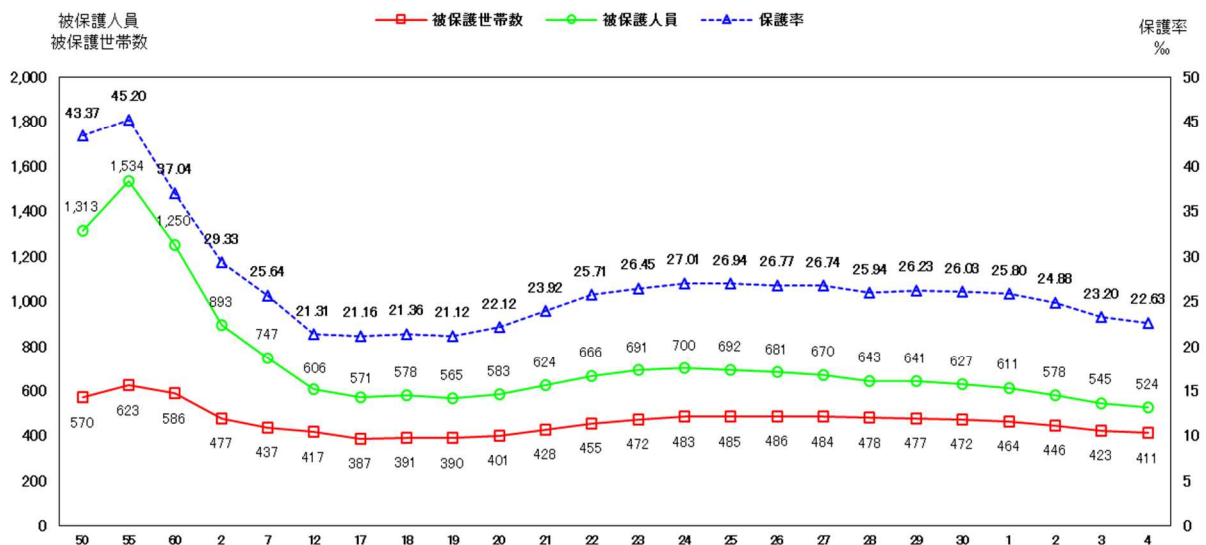
主な産業は、温暖な気候を生かした農業です。米や野菜、花の施設栽培が盛んで、特にスターチスやカスミソウは全国有数の産地です。漁業ではあじやさば、太刀魚などが水揚げされます。

古くから奥日高の木材や農産物の集散により発展し、近年では高速道路の整備により、京阪神地域との交通アクセスが向上し企業誘致による工場や大型商業施設の立地が進んでいます。

保護率は、令和4年度において22.63%と、県全体の水準と比較すると高率になっています。その中でもとりわけ稼働年齢層の割合が高くなっています。また、援助困難ケースが多く、取組も困難な状況にあります。

当市においては、世帯の細分化、人口の高齢化、女性の就業機会の増加等、社会構造の変化に伴って、市民の福祉行政に対する要望は複雑多岐にわたり、生活保護要因も複雑になっています。

被保護世帯数、被保護人員、保護率の年次推移(御坊市)



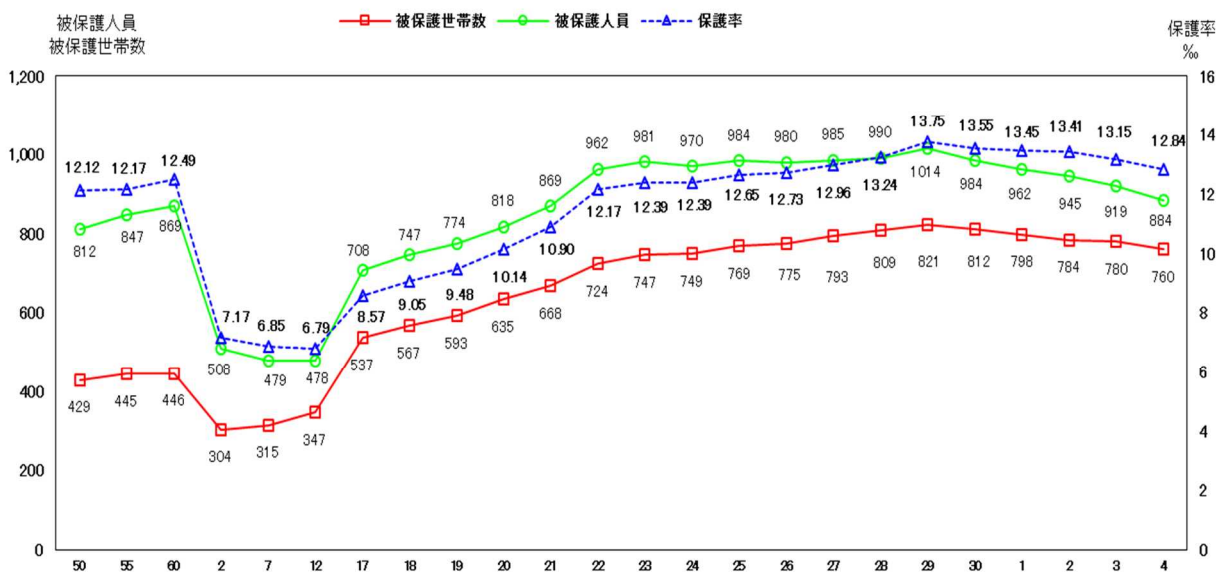
☆概 況

和歌山県のほぼ中央に位置する田辺市は、平成17年5月に5市町村が合併し、1,026.91km²と和歌山県の約22%を占める広大な面積を有する市となりました。

田辺市は、世界遺産に登録されている「紀伊山地の霊場と参詣道」に代表される「熊野本宮大社」や「熊野古道」、日本三美人の湯として知られる「龍神温泉」、日本最古の「湯の峰温泉」などには、多くの観光客が訪れ、外国人観光客の増加や、自然資源を活かしたレジャー客の増加に伴い、インフラ整備も進んでおります。主な産業としては、紀南地方の特産品である梅の生産・加工、温暖な黒潮の影響で近海が好漁場となることから、農林水産業が盛んに行われています。

生活保護の動向については、世界金融危機に端を発した経済情勢の悪化から平成21年度、22年度に急激に増加し、その後も増加傾向となっていました。平成30年度以降は、被保護世帯数、被保護人員、保護率ともに前年度と比べ減少しております。また、高齢者世帯が全体の6割以上を占めており、高齢化の進行により、困窮する高齢者への対策が課題となっています。

被保護世帯数、被保護人員、保護率の年次推移(田辺市)



※H17.5.1 田辺市、龍神村、中辺路町、大塔村、本宮町が合併。

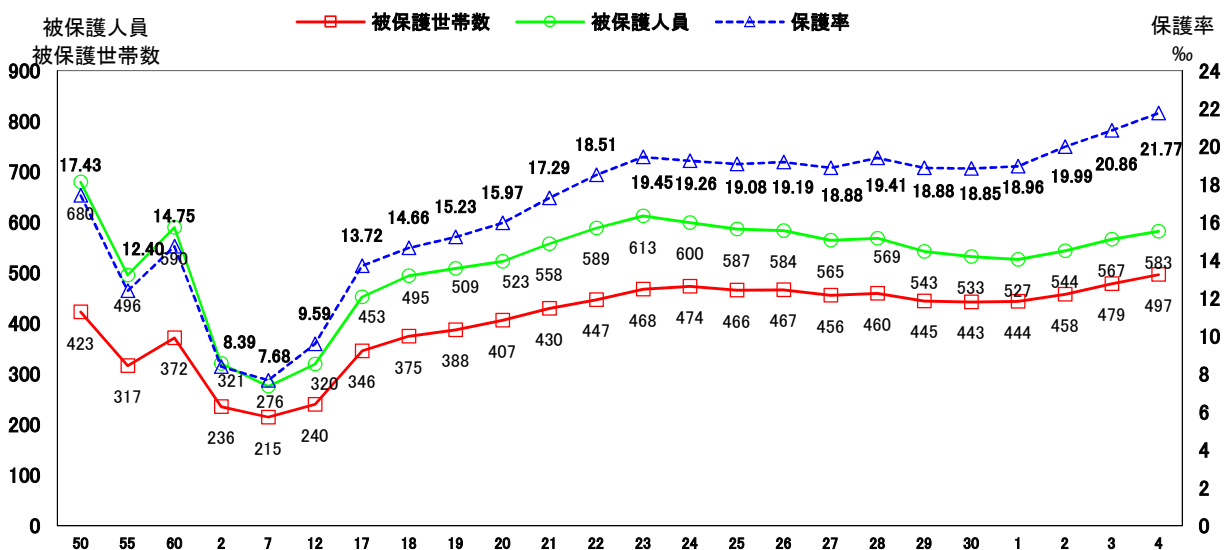
☆概況

新宮市は、和歌山県の東南端に位置し、平成17年10月、隣接する熊野川町と合併しました。面積255.23km²のうち92%を山林が占める僻地的、過疎的要素の強い人口約2.7万人の都市です。新宮市は昔、熊野神邑（くまのかんのむら）ともよばれ、古くから熊野信仰の中心都市として栄えてきました。当地方は年中暖かく、比較的雨の多い地域のため山林の発育がよく、熊野材の生産地、製紙業や製材業で繁栄してきましたが、木材の輸送手段の変化や近年の安価な外材の輸入や新建材の普及、更には昨今の経済不況と相まって基盤産業は衰退の一途を辿っています。

このような状況において関連企業が相次いで閉鎖・撤退するなど、就労機会の少ない当市は若年層の大都市への流出が激しく、市民の高齢化に拍車をかけ、現在、高齢化率が約38%となっています。

保護の動向を見ると、保護率は平成7年度に7.68%まで低下しましたが、平成8年度以降増加傾向に転じており、ここ数年は19%前後で推移していましたが、令和4年度は21.77%と増加しています。このような状況下、今後の福祉行政は就労対策とともに高齢化政策が大きな課題の一つとなっています。

被保護世帯数、被保護人員、保護率の年次推移(新宮市)



※H17.10.1 新宮市と熊野川町が合併。

☆概況

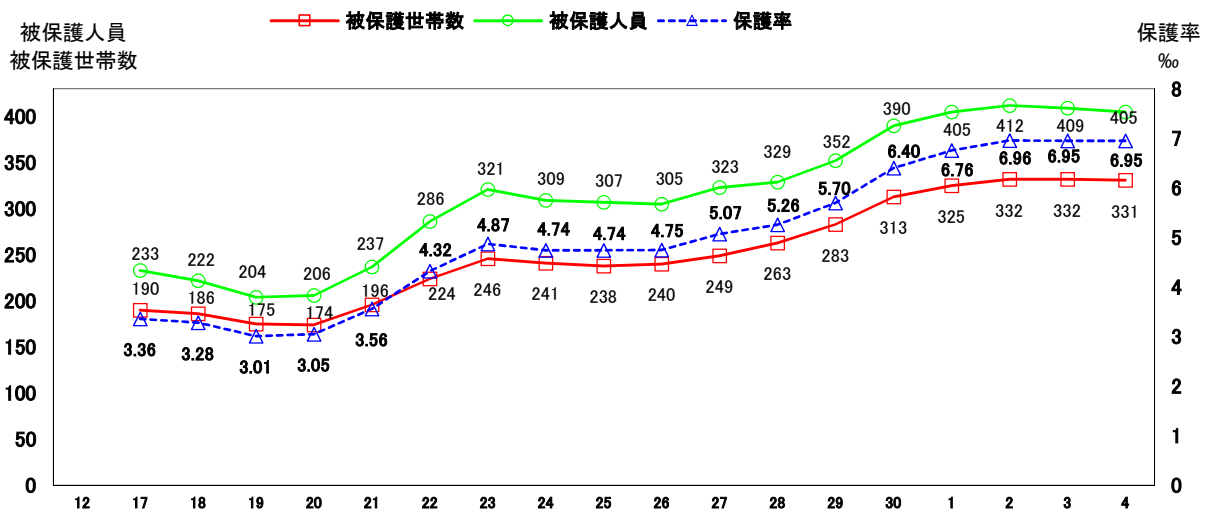
紀の川市は、和歌山県北部に位置し、北に和泉山脈、南に紀伊山地を控え、東西に紀の川が貫流しています。また、関西国際空港からは約20kmの至近距離にあります。

人口は約5.8万人、面積は228.21km²あり、和歌山県の約5%に相当します。

産業面では、県内有数の農業地帯であり、米作をはじめ桃や柿・柑橘類・野菜類や苗木の生産も盛んに行われています。

平成17年11月7日の5町合併以後の保護率は、県全体の水準と比べるとかなり低位にありましたが、平成20年度から生活保護相談が増加し、それに伴い保護件数も急激に増加しました。保護率は、令和4年度において6.95%と平成20年度より増加傾向となっています。また、被保護者の約66%が高齢者世帯であるため、保護脱却は難しく今後の一層の高齢化の進行により、被保護世帯は増加することが見込まれます。このため、市役所内の関係部署をはじめ、民生委員児童委員、保健所、医療機関、福祉施設、ハローワーク等の外部機関とも連携を深め、自立支援を図っていく必要があります。

被保護世帯数、被保護人員、保護率の年次推移(紀の川市)



※H17.11.7 打田町、粉河町、那賀町、桃山町、貴志川町が合併。

☆概況

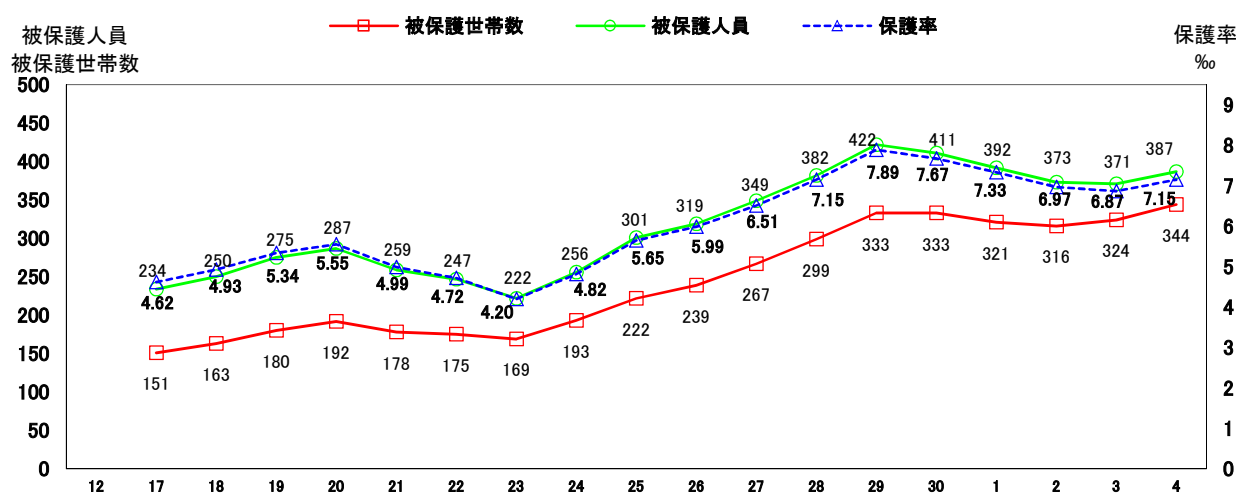
岩出市は、平成18年4月1日に「岩出町」が単独で市制を施行し、県内9番目の市として誕生しました。和歌山県の北部に位置し、東と南は紀の川市、西は和歌山市、北は大阪府泉南市及び阪南市に接し、和歌山市の中心部から直線にして約15km、大阪都心部から約50km、関西国際空港から約30km圏の距離にあり、大阪と和歌山を結ぶ交通の要衝の地であることから、和歌山県の玄関都市（ゲートタウン）として位置づけられています。

市域は東西に5.7km、南北に8.8km、面積は38.51km²であり、県土のわずかに約0.8%ですが、人口は県全体の約5.8%を占め、また、高齢化率が県内で最も低いまちでもあります。

産業面では、国道24号や県道泉佐野岩出線などの広域幹線沿道に各種大型店舗が進出するなど商業機能が充実し、新たな雇用の機会を提供しています。

保護率については、平成29年度の7.89%をピークに減少傾向にありましたが、高齢者世帯や傷病者世帯の増加に伴い、令和4年度では増加に転じています。高齢化の進展に伴う高齢者単身世帯の増加や、失業等による生活困窮世帯や傷病者世帯など、世帯の状況に応じたきめ細やかなケースワーク活動が求められてきております。

被保護世帯数、被保護人員、保護率の年次推移(岩出市)



※H18.4.1 岩出市制施行により発足。(H17の数字は旧・岩出町の年間平均値)

海草振興局健康福祉部

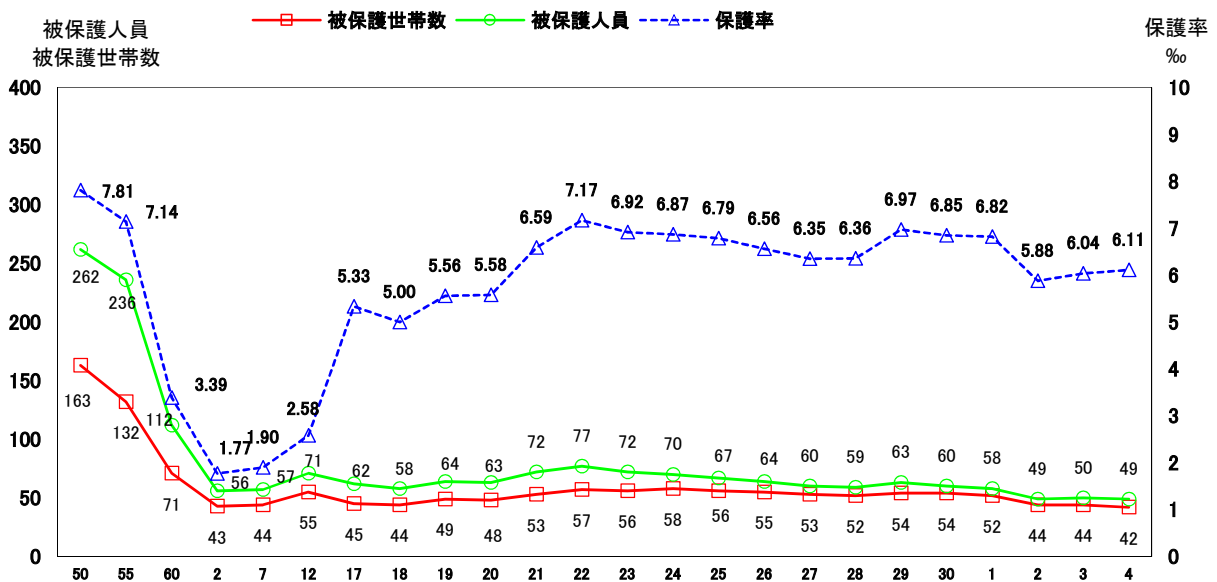
☆概況

管内の海草郡は、元々、下津町・野上町・美里町の三町で構成されていましたが、平成17年4月に下津町が海南省と合併し新海南省となり、平成18年1月に野上町と美里町が合併し紀美野町となったため、現在は一町のみとなっています。

紀美野町は、県の北部に位置し、海南省及び紀の川市に続く経済圏にあります。また、ハイキングやキャンプなどができる県立自然公園や、パークゴルフ国際認定コースのある「のかみふれあい公園」、公開用として世界屈指の口径（105cm）をもつ反射望遠鏡を備えた「みさと天文台」があり、多数の来訪者がいます。

保護動向は、平成17年4月から下津町が管外となったことに伴い保護率は5.33%と上昇し、その後も増加傾向にありましたが、近年は6%台で推移しており、令和4年度は、保護率6.11%となっております。世帯類型では、高齢世帯比率が約73%、また、単身世帯比率は約88%となっており、高齢単身世帯が多くなっています。

被保護世帯数、被保護人員、保護率の年次推移(海草)



※H18. 1. 1 から管内町村は紀美野町のみとなる。

伊都振興局健康福祉部

☆概 況

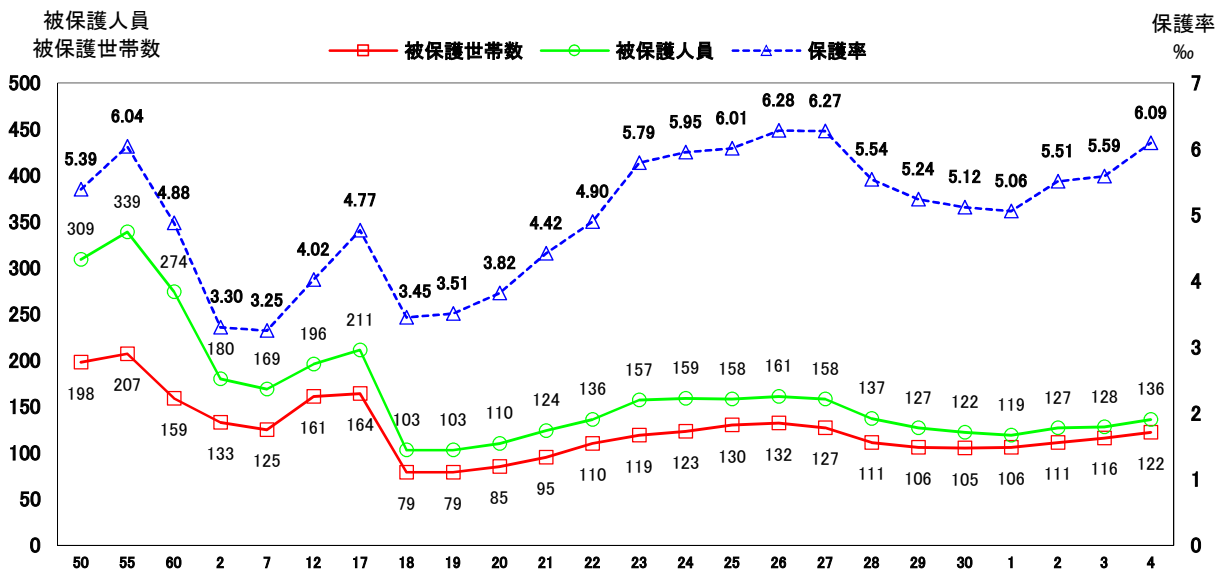
伊都郡は和歌山県の北東部に位置し、北は大阪府、東は橋本市及び奈良県五條市、西は紀の川市に接しており、高野口町が平成18年3月に橋本市と合併し橋本市となったため、管内は、東西に流れる紀の川の両岸のかつらぎ町と山間部の九度山町・高野町の3町となりました。

農業生産を中心とした地域で、かつらぎ町では、桃・ぶどう・ブルーベリー・梨などの果樹が多く栽培され、フルーツ大国として年間を通じてフルーツ狩りができます。九度山町においては、柿の生産量が日本一であり、柿酢、柿ワイン、柿ジャム等の食品の開発も盛んです。

一方、霊峰高野山に代表される数多くの文化や歴史遺産、自然にも恵まれ、我が国有数の山岳仏都である高野山を核に平成16年7月に「紀伊山地の霊場と参詣道」として世界遺産に登録され、世界各国から多くの人々が参詣に訪れています。

保護の動向としては、高齢者世帯が約61%を占めていますが、稼働年齢層の傷病世帯及び若年齢層の精神疾患を理由とする就労困難世帯も増加しています。保護率は、高野口町が橋本市と合併した平成18年度から増加傾向にありましたが、平成27年度からは減少に転じていました。しかし、ここ数年は再び増加傾向にあり、令和4年度は6.09%となっています。

被保護世帯数、被保護人員、保護率の年次推移(伊都)



※H18.3.1から管内町村はかつらぎ町、九度山町、高野町となる。

有田振興局健康福祉部

☆概況

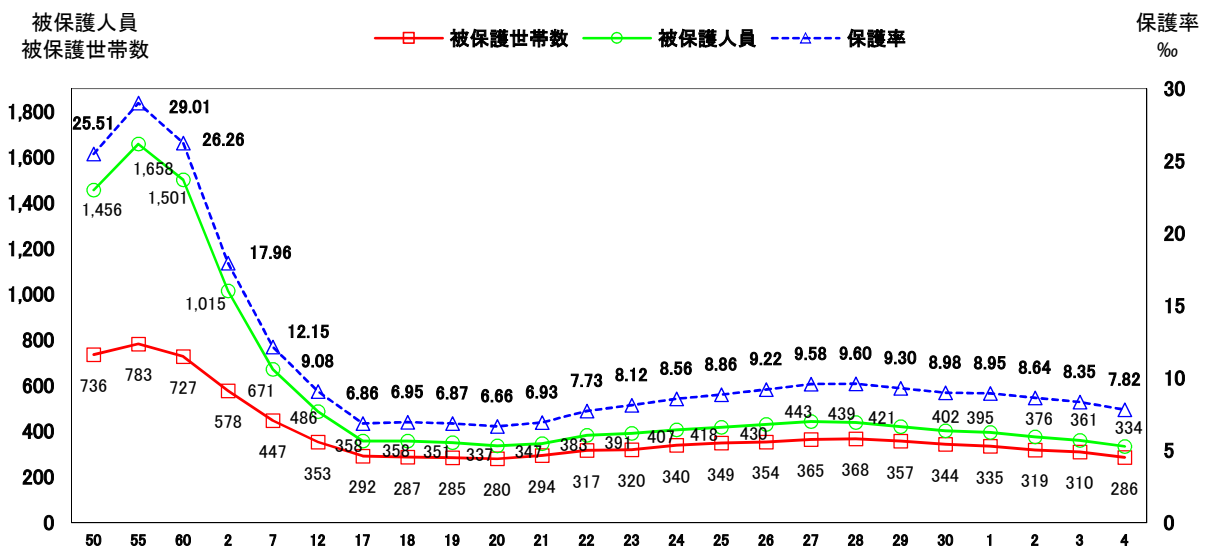
管内は県の中北部に位置し、沿岸地域から山間地域まで湯浅町、広川町、有田川町の3つの町があります。

産業面では、全国的に有名な「有田みかん」の生産地であり、高品質化や「有田みかん」を素材とした、加工品の商品化も進められています。

観光面では、醤油の発祥地として「湯浅醤油」、湯浅町内に残る古い町並み、稲むらの火で有名な濱口梧陵記念館「稲むらの火の館」、自然を生かした日本の棚田百選に選ばれた「あらぎ島」があり、季節を問わず、全国から多数の来訪者があります。

保護動向について、昭和55年度以降、減少傾向にありましたが、平成21年度以降は増加の状況が続いていました。しかし、近年は減少に転じており、令和4年度は7.82%となっています。また、管内は高齢化率が高く、被保護者の世帯類型別でも高齢者世帯が約7割を占めています。

被保護世帯数、被保護人員、保護率の年次推移(有田)



※H18.1.1から管内町村は湯浅町、広川町、有田川町となる。

☆概況

管内地域は、和歌山県のほぼ中央に位置し、日高郡5町（みなべ町は除く。）からなっています。

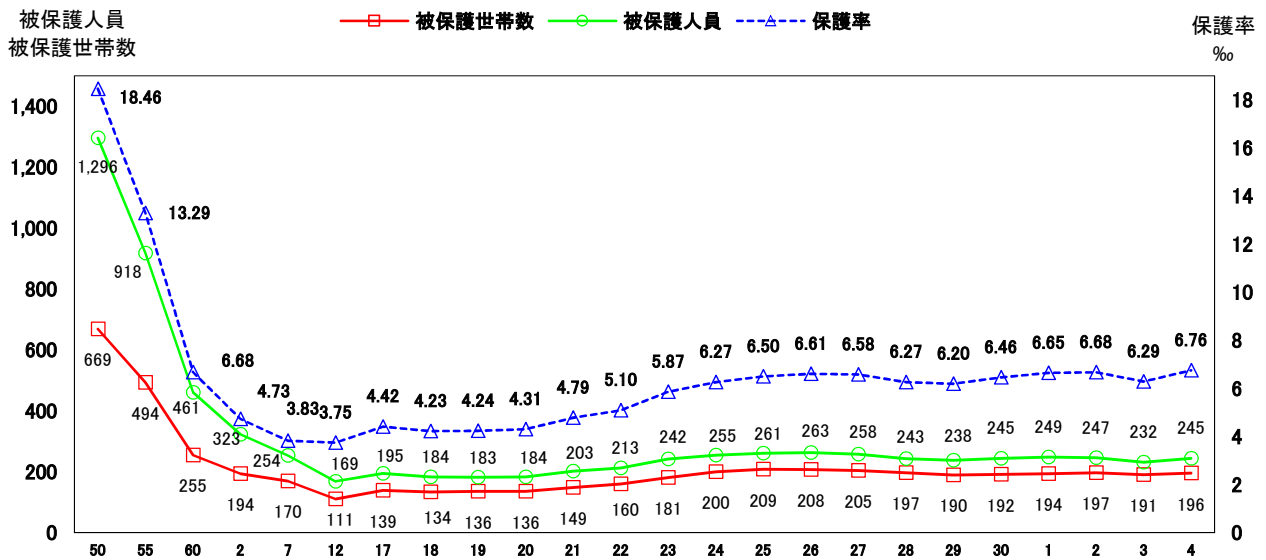
面積は本県の約11%を占めていますが、そのほとんどが山間部で、かつては岩礁が多く耕地の少ないこの地から遠く海外に移民したというアメリカ村の歴史もあります。

管内の人口は約3.6万人で、65歳以上の割合が約36%と県平均を上回り、高齢化が進んでいます。

平成8年に御坊湯浅道路が御坊インターチェンジまで開通したことにより、紀北や大阪方面への時間が大幅に短縮されましたが、その後の高速道路の南伸等により、当地域への観光客が減少していることから、風光明媚な海岸線や日高の歴史など豊富な観光資源を活用した体験型観光や、地元食材による特産品の開発により地域の活性化を目指しています。

管内の保護の動向としては、平成21年頃から新規の相談が増加しています。平成24年以降は保護率が6%台で推移し、令和4年度には6.76%となっています。

被保護世帯数、被保護人員、保護率の年次推移(日高)



※H17.5.1から管内町村は美浜町、日高町、由良町、印南町、日高川町となる。

☆概況

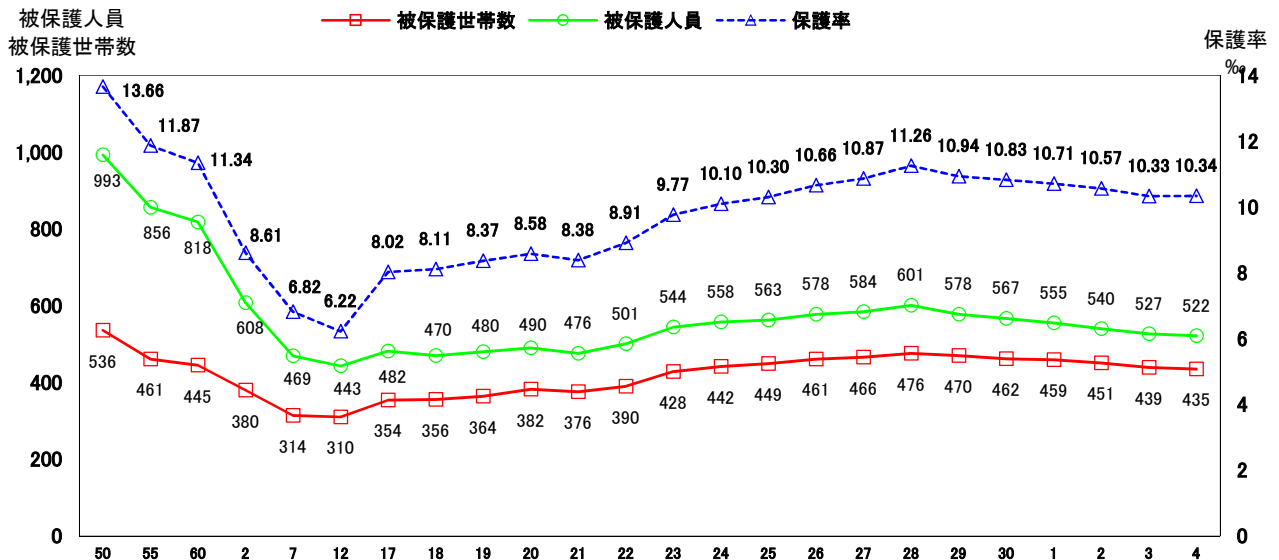
当管内は和歌山県の南西部に位置し、平成16年10月に南部町と南部川村が合併してみなべ町に、平成18年3月に白浜町と日置川町が合併して白浜町となったため、上富田町、すさみ町と併せて日高郡1町、西牟婁郡3町の4町となっています。

産業面では、白浜町の観光業と「紀州南高梅」の産地として全国的に有名なみなべ町での梅加工業が盛んですが、その他の地場産業は産業構造の変化で低迷が続いています。

観光面では、平成16年7月に世界遺産登録された「紀伊山地の霊場と参詣道」の熊野三山への入口に位置しており、世界遺産登録後は熊野古道の「中辺路・大辺路」を訪れる観光客・ハイカーが増加しています。

保護動向については、平成9年度を境に保護率が上昇に転じ、その後増加の傾向が続いていましたが、平成29年度以降は減少に転じ、令和4年度は10.34%となっています。また、管内は高齢化率が高く、被保護者の世帯類型別でも高齢者世帯が6割以上を占めています。

被保護世帯数、被保護人員、保護率の年次推移(西牟婁)



※H18.3.1から管内町村は白浜町、上富田町、すさみ町、みなべ町となる。

東牟婁振興局健康福祉部

☆概況

県の東南部に位置する那智勝浦町、太地町、北山村の2町1村を管轄しています。都市部から遠方の地域で、紀伊山地の山並みが海岸まで迫り、管内面積（約237.32km²）の9割ほどが山林で占められています。管内人口は約1.7万人であり、65歳以上の割合は約43%で、県全体の33.2%を大きく上回っています。

主な産業は観光業や漁業で、世界遺産「紀伊山地の霊場と参詣道」の熊野地域にあたり、ハイカー等の観光客の増加が期待される一方、捕鯨やマグロに代表される漁業では就業者の減少や高齢化が見られます。また、就労先として大きな割合を占めていた土木建築業も、公共事業の減少等社会経済情勢の変化とともに就業者が減少しており、人口の減少、特に若年層の流出に歯止めがかからないのが現状です。

保護動向については、リーマンショック後の長引く不況等を背景に平成22年度には保護率が12%を超えましたが、その後11%台を横ばいで推移し、令和4年度には12.44%となっています。また、世帯類型別では高齢者世帯が6割以上を占めています。

東牟婁振興局健康福祉部串本支所

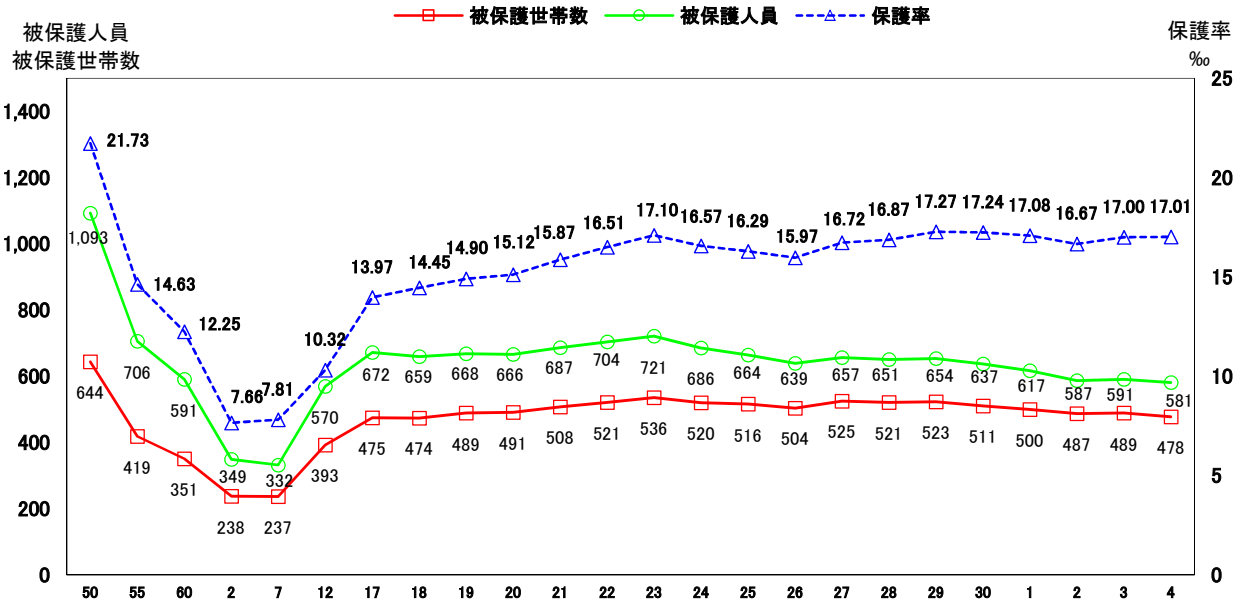
☆概況

当支所は紀伊半島南部に位置しており、太平洋に面し本州最南端の潮岬で知られる串本町、面積の9割を山地が占める内陸部の古座川町の2町を所管しています。温暖な気候で雨量も多く自然豊かな地域ですが、都市部へのアクセスでは県内で最も不便な地域です。

主たる産業として、串本町は水産業、とりわけ養殖クロマグロや養殖真鯛のブランド化に取り組んでいます。また、古座川町は近年、林業は振るわないものの、ユズを活用した食品加工や、シキミ、ビシャコなどの花木の販売に力を入れています。ただし、交通面での不利もあって新たな企業進出も少ないため年々人口減少と高齢化が進んでいる状況です。

保護動向としては、平成10年度以降は保護率の上昇傾向が続いており、令和4年度には21.53%となっております。また、世帯類型別では高齢者世帯の割合が6割以上を占めています。

被保護世帯数、被保護人員、保護率の年次推移(東牟婁)



※H17.10.1から管内町村は那智勝浦町、太地町、北山村、古座川町、串本町となる。

3. 市町村別保護状況

| | *平成30年度 | | | | *令和元年度 | | | |
|-------|------------|------------|-----------|------------|------------|------------|-----------|------------|
| | 県人口 (人) | 世帯 (世帯) | 人員 (人) | 保護率 (%) | 県人口 (人) | 世帯 (世帯) | 人員 (人) | 保護率 (%) |
| 県 計 | 944,320 | 12,643 | 15,296 | 16.20 | 934,051 | 12,381 | 14,993 | 16.05 |
| 市部合計 | 739,696 | 10,976 | 13,263 | 17.93 | 732,497 | 10,734 | 12,999 | 17.75 |
| 郡部合計 | 204,624 | 1,667 | 2,033 | 9.94 | 201,554 | 1,647 | 1,993 | 9.89 |
| 和歌山市 | 360,000 | 7,732 | 9,323 | 25.90 | 357,868 | 7,520 | 9,123 | 25.49 |
| 海 南 市 | 50,351 | 376 | 440 | 8.74 | 49,638 | 375 | 437 | 8.80 |
| 橋 本 市 | 62,310 | 320 | 354 | 5.68 | 61,599 | 321 | 358 | 5.81 |
| 有 田 市 | 27,447 | 176 | 200 | 7.29 | 26,937 | 166 | 184 | 6.83 |
| 御 坊 市 | 24,088 | 472 | 627 | 26.03 | 23,681 | 464 | 611 | 25.80 |
| 田 辺 市 | 72,638 | 812 | 984 | 13.55 | 71,563 | 798 | 962 | 13.44 |
| 新 宮 市 | 28,270 | 443 | 533 | 18.85 | 27,769 | 444 | 527 | 18.98 |
| 紀の川市 | 60,974 | 313 | 390 | 6.40 | 59,989 | 325 | 405 | 6.75 |
| 岩 出 市 | 53,618 | 333 | 411 | 7.67 | 53,453 | 321 | 392 | 7.33 |
| 海草郡 | 8,756 | 54 | 60 | 6.85 | 8,533 | 52 | 58 | 6.80 |
| 紀美野町 | 8,756 | 54 | 60 | 6.85 | 8,533 | 52 | 58 | 6.80 |
| 伊都郡 | 23,838 | 105 | 122 | 5.12 | 23,483 | 107 | 119 | 5.07 |
| かつらぎ町 | 16,442 | 75 | 84 | 5.11 | 16,249 | 75 | 83 | 5.11 |
| 九度山町 | 4,218 | 13 | 16 | 3.79 | 4,114 | 14 | 16 | 3.89 |
| 高野町 | 3,178 | 17 | 22 | 6.92 | 3,120 | 18 | 20 | 6.41 |
| 有田郡 | 44,755 | 344 | 402 | 8.98 | 44,167 | 335 | 395 | 8.94 |
| 湯浅町 | 11,752 | 183 | 218 | 18.55 | 11,541 | 178 | 213 | 18.46 |
| 広川町 | 6,991 | 73 | 87 | 12.44 | 6,856 | 74 | 87 | 12.69 |
| 有田川町 | 26,012 | 88 | 98 | 3.77 | 25,770 | 83 | 95 | 3.69 |
| 日高郡 | 37,948 | 192 | 245 | 6.46 | 37,438 | 195 | 249 | 6.65 |
| 美浜町 | 7,319 | 46 | 68 | 9.29 | 7,179 | 47 | 69 | 9.61 |
| 日高町 | 7,669 | 26 | 29 | 3.78 | 7,641 | 26 | 30 | 3.93 |
| 由良町 | 5,584 | 50 | 61 | 10.92 | 5,432 | 49 | 60 | 11.05 |
| 印南町 | 7,826 | 35 | 45 | 5.75 | 7,748 | 38 | 49 | 6.32 |
| 日高川町 | 9,550 | 35 | 41 | 4.29 | 9,438 | 35 | 41 | 4.34 |
| 西牟婁郡 | 52,368 | 462 | 567 | 10.83 | 51,805 | 459 | 555 | 10.71 |
| 白浜町 | 20,994 | 258 | 308 | 14.67 | 20,787 | 265 | 313 | 15.06 |
| 上富田町 | 15,088 | 90 | 106 | 7.03 | 15,080 | 89 | 105 | 6.96 |
| すさみ町 | 3,923 | 49 | 60 | 15.29 | 3,824 | 45 | 54 | 14.12 |
| みなべ町 | 12,363 | 65 | 94 | 7.60 | 12,114 | 60 | 83 | 6.85 |
| 東牟婁郡 | 36,959 | 511 | 637 | 17.24 | 36,128 | 499 | 617 | 17.08 |
| 那智勝浦町 | 15,006 | 159 | 184 | 12.26 | 14,643 | 157 | 178 | 12.16 |
| 太地町 | 2,983 | 17 | 21 | 7.04 | 2,916 | 17 | 21 | 7.20 |
| 北山村 | 435 | 2 | 3 | 6.90 | 426 | 2 | 3 | 7.04 |
| 古座川町 | 2,681 | 27 | 38 | 14.17 | 2,640 | 27 | 39 | 14.77 |
| 串本町 | 15,854 | 306 | 391 | 24.66 | 15,503 | 296 | 376 | 24.25 |

*印は年度内の月間平均値を示す。

| *令和2年度 | | | | *令和3年度 | | | | *令和4年度 | | | |
|------------|------------|-----------|------------|------------|------------|-----------|------------|------------|------------|-----------|------------|
| 県人口 (人) | 世帯 (世帯) | 人員 (人) | 保護率 (%) | 県人口 (人) | 世帯 (世帯) | 人員 (人) | 保護率 (%) | 県人口 (人) | 世帯 (世帯) | 人員 (人) | 保護率 (%) |
| 923,721 | 12,256 | 14,727 | 15.94 | 922,584 | 12,207 | 14,533 | 15.75 | 913,523 | 12,162 | 14,406 | 15.77 |
| 725,634 | 10,647 | 12,801 | 17.64 | 725,759 | 10,618 | 12,645 | 17.42 | 719,506 | 10,604 | 12,538 | 17.43 |
| 198,087 | 1,609 | 1,926 | 9.72 | 196,825 | 1,590 | 1,888 | 9.59 | 194,017 | 1,558 | 1,867 | 9.62 |
| 355,825 | 7,452 | 8,962 | 25.19 | 356,729 | 7,421 | 8,846 | 24.80 | 354,708 | 7,395 | 8,761 | 24.70 |
| 48,846 | 385 | 452 | 9.25 | 48,369 | 391 | 457 | 9.45 | 47,514 | 395 | 462 | 9.71 |
| 60,885 | 317 | 356 | 5.84 | 60,818 | 310 | 347 | 5.71 | 60,122 | 307 | 347 | 5.77 |
| 26,434 | 158 | 179 | 6.78 | 26,538 | 159 | 185 | 6.97 | 26,027 | 164 | 186 | 7.16 |
| 23,246 | 446 | 578 | 24.88 | 23,481 | 423 | 545 | 23.20 | 23,150 | 411 | 524 | 22.63 |
| 70,410 | 784 | 945 | 13.41 | 69,870 | 780 | 919 | 13.15 | 68,844 | 760 | 884 | 12.84 |
| 27,214 | 458 | 544 | 19.99 | 27,171 | 479 | 567 | 20.86 | 26,759 | 497 | 583 | 21.77 |
| 59,208 | 332 | 412 | 6.96 | 58,816 | 332 | 409 | 6.95 | 58,269 | 331 | 405 | 6.95 |
| 53,566 | 316 | 373 | 6.97 | 53,967 | 324 | 371 | 6.87 | 54,113 | 344 | 387 | 7.15 |
| 8,311 | 44 | 49 | 5.88 | 8,256 | 44 | 50 | 6.04 | 8,055 | 42 | 49 | 6.11 |
| 8,311 | 44 | 49 | 5.88 | 8,256 | 44 | 50 | 6.04 | 8,055 | 42 | 49 | 6.11 |
| 22,978 | 111 | 127 | 5.51 | 22,793 | 116 | 128 | 5.59 | 22,391 | 122 | 136 | 6.09 |
| 15,961 | 76 | 85 | 5.33 | 15,967 | 81 | 88 | 5.50 | 15,743 | 83 | 93 | 5.88 |
| 3,979 | 16 | 20 | 5.07 | 3,856 | 16 | 19 | 4.84 | 3,760 | 19 | 23 | 6.23 |
| 3,038 | 19 | 21 | 6.99 | 2,970 | 19 | 21 | 7.10 | 2,888 | 19 | 20 | 7.04 |
| 43,554 | 319 | 376 | 8.64 | 43,161 | 310 | 361 | 8.35 | 42,675 | 286 | 334 | 7.82 |
| 11,340 | 166 | 203 | 17.87 | 11,122 | 162 | 191 | 17.17 | 10,890 | 151 | 178 | 16.35 |
| 6,742 | 71 | 82 | 12.17 | 6,781 | 70 | 84 | 12.33 | 6,705 | 65 | 80 | 11.89 |
| 25,472 | 82 | 92 | 3.60 | 25,258 | 78 | 86 | 3.40 | 25,080 | 70 | 76 | 3.04 |
| 36,927 | 197 | 247 | 6.68 | 36,843 | 191 | 232 | 6.29 | 36,277 | 196 | 245 | 6.76 |
| 7,020 | 47 | 67 | 9.51 | 6,867 | 49 | 66 | 9.59 | 6,673 | 52 | 69 | 10.38 |
| 7,667 | 27 | 30 | 3.90 | 7,673 | 25 | 27 | 3.55 | 7,672 | 24 | 28 | 3.60 |
| 5,321 | 50 | 58 | 10.96 | 5,364 | 49 | 57 | 10.66 | 5,270 | 50 | 64 | 12.13 |
| 7,626 | 38 | 51 | 6.63 | 7,720 | 35 | 43 | 5.60 | 7,621 | 36 | 45 | 5.93 |
| 9,293 | 35 | 41 | 4.43 | 9,219 | 33 | 38 | 4.15 | 9,041 | 35 | 39 | 4.36 |
| 51,099 | 451 | 540 | 10.57 | 51,001 | 439 | 527 | 10.33 | 50,473 | 435 | 522 | 10.34 |
| 20,470 | 264 | 312 | 15.23 | 20,262 | 262 | 309 | 15.24 | 20,015 | 262 | 308 | 15.40 |
| 15,043 | 88 | 104 | 6.88 | 15,236 | 85 | 100 | 6.57 | 15,302 | 84 | 99 | 6.49 |
| 3,700 | 46 | 54 | 14.50 | 3,685 | 43 | 49 | 13.32 | 3,555 | 42 | 50 | 14.09 |
| 11,886 | 52 | 71 | 5.97 | 11,818 | 49 | 69 | 5.84 | 11,601 | 46 | 64 | 5.55 |
| 35,218 | 487 | 587 | 16.67 | 34,771 | 489 | 591 | 17.00 | 34,146 | 477 | 581 | 17.01 |
| 14,315 | 154 | 176 | 12.29 | 14,137 | 162 | 188 | 13.33 | 13,896 | 158 | 185 | 13.33 |
| 2,848 | 18 | 21 | 7.49 | 2,791 | 17 | 20 | 7.23 | 2,737 | 19 | 24 | 8.62 |
| 416 | 3 | 3 | 7.21 | 404 | 3 | 3 | 7.43 | 396 | 3 | 3 | 7.58 |
| 2,546 | 24 | 30 | 11.72 | 2,480 | 27 | 34 | 13.58 | 2,435 | 27 | 34 | 13.96 |
| 15,093 | 288 | 357 | 23.65 | 14,959 | 280 | 346 | 23.11 | 14,682 | 271 | 335 | 22.78 |

*印は年度内の月間平均値を示す。

4. 世帯主別の世帯類型状況（福祉事務所別）

表2-① 世帯主別の世帯類型状況（和歌山市）

| 年度 | 単身世帯 | | | | | 2人以上の世帯 | | | | | | 停止中 | 計 |
|-----|-------|-------|-------|-------|------------|---------|------|-------|-------|-------|------------|-----|-------|
| | 高齢者世帯 | 障害者世帯 | 傷病者世帯 | その他世帯 | 医療単給(再掲)世帯 | 高齢者世帯 | 母子世帯 | 障害者世帯 | 傷病者世帯 | その他世帯 | 医療単給(再掲)世帯 | | |
| *50 | 986 | | 680 | 150 | 619 | 213 | 241 | | 421 | 220 | 89 | 4 | 2,494 |
| *55 | 894 | | 841 | 147 | 589 | 186 | 354 | | 590 | 136 | 95 | 3 | 2,561 |
| *60 | 1,054 | | 947 | 54 | 519 | 226 | 421 | | 448 | 133 | 67 | 6 | 3,288 |
| *61 | 1,090 | | 950 | 30 | 510 | 190 | 393 | | 500 | 86 | 58 | 5 | 3,242 |
| *62 | 1,093 | | 977 | 23 | 467 | 156 | 349 | | 493 | 84 | 53 | 3 | 2,685 |
| *63 | 1,091 | | 943 | 19 | 473 | 147 | 295 | | 434 | 67 | 47 | 2 | 2,564 |
| *1 | 1,055 | | 947 | 18 | 445 | 134 | 255 | | 390 | 53 | 40 | | 2,462 |
| *2 | 1,053 | | 922 | 19 | 414 | 126 | 256 | | 369 | 50 | 33 | | 2,426 |
| *3 | 1,077 | | 898 | 16 | 422 | 123 | 233 | | 356 | 50 | 28 | | 2,754 |
| *4 | 1,103 | | 862 | 11 | 410 | 120 | 212 | | 339 | 65 | 25 | 1 | 2,374 |
| *5 | 1,140 | | 849 | 13 | 423 | 118 | 194 | | 321 | 60 | 16 | 2 | 2,376 |
| *6 | 1,172 | | 875 | 10 | 432 | 121 | 182 | | 303 | 55 | 16 | 2 | 2,417 |
| *7 | 1,194 | | 848 | 10 | 421 | 126 | 161 | | 291 | 50 | 17 | 5 | 2,394 |
| *8 | 1,231 | | 838 | 11 | 418 | 131 | 133 | | 268 | 56 | 13 | 6 | 2,406 |
| *9 | 1,319 | | 822 | 11 | 420 | 143 | 135 | | 250 | 50 | 12 | 4 | 2,733 |
| *10 | 1,449 | | 827 | 10 | 438 | 165 | 135 | | 248 | 57 | 10 | 2 | 2,892 |
| *11 | 1,546 | 160 | 669 | 13 | 451 | 183 | 140 | 63 | 187 | 55 | 8 | 4 | 3,019 |
| *12 | 1,619 | 179 | 679 | 11 | 418 | 200 | 140 | 65 | 184 | 57 | 7 | 2 | 3,138 |
| *13 | 1,729 | 198 | 678 | 19 | 408 | 233 | 150 | 67 | 178 | 54 | 10 | 2 | 3,308 |
| *14 | 1,914 | 225 | 639 | 57 | 413 | 267 | 177 | 79 | 208 | 72 | 7 | 5 | 3,642 |
| *15 | 2,077 | 258 | 693 | 109 | 392 | 281 | 229 | 91 | 231 | 117 | 4 | 2 | 4,088 |
| *16 | 2,195 | 273 | 744 | 149 | 378 | 313 | 265 | 93 | 240 | 153 | 4 | 2 | 4,426 |
| *17 | 2,177 | 323 | 879 | 179 | 372 | 302 | 272 | 95 | 265 | 173 | 7 | 1 | 4,665 |
| *18 | 2,329 | 353 | 912 | 178 | 354 | 316 | 282 | 94 | 257 | 186 | 7 | 2 | 4,910 |
| *19 | 2,469 | 364 | 956 | 174 | 331 | 319 | 310 | 97 | 250 | 194 | 6 | 4 | 5,136 |
| *20 | 2,586 | 378 | 973 | 174 | 304 | 327 | 313 | 94 | 250 | 201 | 8 | 6 | 5,303 |
| *21 | 2,679 | 411 | 1,012 | 266 | 285 | 338 | 318 | 92 | 245 | 239 | 7 | 9 | 5,608 |
| *22 | 2,873 | 422 | 1,013 | 399 | 269 | 346 | 320 | 102 | 247 | 276 | 10 | 14 | 6,011 |
| *23 | 3,078 | 466 | 1,083 | 499 | 247 | 348 | 332 | 105 | 233 | 305 | 6 | 13 | 6,462 |
| *24 | 3,325 | 499 | 1,089 | 558 | 222 | 352 | 356 | 104 | 215 | 307 | 7 | 15 | 6,819 |
| *25 | 3,561 | 492 | 1,040 | 617 | 209 | 372 | 351 | 107 | 199 | 331 | 9 | 14 | 7,084 |
| *26 | 3,799 | 514 | 970 | 628 | 190 | 386 | 351 | 102 | 187 | 325 | 7 | 13 | 7,275 |
| *27 | 4,072 | 527 | 902 | 631 | 193 | 381 | 348 | 94 | 179 | 330 | 5 | 17 | 7,482 |
| *28 | 4,319 | 529 | 859 | 629 | 175 | 398 | 329 | 98 | 167 | 328 | 8 | 18 | 7,675 |
| *29 | 4,368 | 556 | 850 | 639 | 181 | 407 | 330 | 101 | 154 | 318 | 11 | 13 | 7,735 |
| *30 | 4,416 | 551 | 833 | 628 | 184 | 404 | 321 | 84 | 164 | 313 | 10 | 19 | 7,732 |
| *1 | 4,373 | 535 | 782 | 620 | 179 | 394 | 282 | 82 | 139 | 293 | 10 | 21 | 7,520 |
| *2 | 4,379 | 559 | 739 | 626 | 176 | 386 | 265 | 81 | 125 | 266 | 8 | 26 | 7,452 |
| *3 | 4,385 | 575 | 737 | 634 | 182 | 362 | 245 | 87 | 125 | 252 | 7 | 21 | 7,421 |
| *4 | 4,353 | 589 | 737 | 665 | 205 | 357 | 226 | 81 | 123 | 244 | 11 | 20 | 7,395 |

*平成10年度までの傷病者世帯数には、障害者世帯数を含む。

*印は年度内の月間平均値を示す。

表 2-② 世帯主別の世帯類型状況（海南省）

| 年度 | 単身者世帯 | | | | | 2人以上の世帯 | | | | | | 停 止 中 | 計 |
|-------|-----------|-----------|-----------|-----------|--------------------|-----------|-----------|-----------|-----------|-----------|--------------------|-------------|-----|
| | 高齢者 世帯 | 障害者 世帯 | 傷病者 世帯 | その他 世帯 | 医 療 単 給 (再掲) | 高齢者 世帯 | 母 子 世帯 | 障害者 世帯 | 傷病者 世帯 | その他 世帯 | 医 療 単 給 (再掲) | | |
| * 5 0 | 142 | | 68 | 5 | 12 | 19 | 21 | | 58 | 1 | 11 | | 314 |
| * 5 5 | 87 | | 46 | | 16 | 19 | 17 | | 31 | 4 | 2 | | 204 |
| * 6 0 | 75 | | 50 | | 14 | 14 | 18 | | 28 | 8 | 3 | | 193 |
| * 6 1 | 69 | | 59 | | 10 | 15 | 21 | | 28 | 8 | 1 | | 199 |
| * 6 2 | 68 | | 63 | | 14 | 13 | 23 | | 25 | 8 | | | 199 |
| * 6 3 | 67 | | 59 | | 19 | 14 | 20 | | 17 | 7 | | | 184 |
| * 1 | 69 | | 61 | | 20 | 12 | 16 | | 14 | 5 | | | 178 |
| * 2 | 72 | | 59 | | 19 | 10 | 15 | | 11 | 5 | | | 173 |
| * 3 | 77 | | 50 | | 16 | 9 | 9 | | 10 | 5 | | | 161 |
| * 4 | 77 | | 52 | | 17 | 8 | 8 | | 10 | 7 | | | 162 |
| * 5 | 72 | | 54 | 1 | 17 | 9 | 7 | | 11 | 7 | | | 161 |
| * 6 | 70 | | 57 | 1 | 19 | 9 | 6 | | 13 | 4 | | | 159 |
| * 7 | 75 | | 63 | | 24 | 8 | 4 | | 11 | 6 | | | 167 |
| * 8 | 84 | | 59 | 1 | 23 | 7 | 2 | | 4 | 5 | | | 164 |
| * 9 | 88 | | 61 | | 24 | 11 | 3 | | 5 | 5 | | | 172 |
| * 1 0 | 94 | | 73 | 1 | 25 | 12 | 5 | | 10 | 5 | | | 202 |
| * 1 1 | 104 | 17 | 59 | 1 | 24 | 15 | 9 | 2 | 8 | 7 | | | 221 |
| * 1 2 | 115 | 16 | 47 | | 17 | 16 | 12 | 3 | 14 | 7 | | 1 | 230 |
| * 1 3 | 122 | 15 | 52 | 2 | 18 | 16 | 8 | 3 | 14 | 10 | | | 242 |
| * 1 4 | 129 | 18 | 60 | 3 | 17 | 19 | 6 | 4 | 11 | 14 | | | 264 |
| * 1 5 | 141 | 19 | 56 | 10 | 20 | 24 | 6 | 4 | 20 | 9 | 1 | 1 | 290 |
| * 1 6 | 155 | 17 | 64 | 10 | 24 | 29 | 10 | 5 | 25 | 5 | 1 | 4 | 325 |
| * 1 7 | 162 | 25 | 86 | 13 | 29 | 28 | 12 | 8 | 30 | 7 | 1 | 4 | 375 |
| * 1 8 | 167 | 24 | 78 | 17 | 28 | 31 | 14 | 7 | 29 | 6 | | 4 | 377 |
| * 1 9 | 181 | 27 | 73 | 15 | 24 | 29 | 15 | 7 | 29 | 9 | | 4 | 386 |
| * 2 0 | 187 | 28 | 79 | 17 | 25 | 31 | 14 | 5 | 31 | 8 | | 4 | 404 |
| * 2 1 | 198 | 28 | 78 | 21 | 24 | 36 | 16 | 4 | 26 | 6 | 1 | 4 | 416 |
| * 2 2 | 221 | 29 | 76 | 22 | 23 | 33 | 16 | 9 | 22 | 7 | | 3 | 437 |
| * 2 3 | 235 | 28 | 75 | 27 | 26 | 35 | 13 | 8 | 25 | 6 | 1 | 4 | 455 |
| * 2 4 | 244 | 26 | 74 | 26 | 25 | 33 | 12 | 6 | 16 | 8 | | 4 | 449 |
| * 2 5 | 244 | 24 | 58 | 35 | 26 | 28 | 11 | 5 | 10 | 12 | | 2 | 428 |
| * 2 6 | 238 | 24 | 44 | 41 | 21 | 23 | 8 | 5 | 5 | 16 | | 1 | 405 |
| * 2 7 | 242 | 21 | 35 | 45 | 23 | 21 | 11 | 6 | 4 | 15 | | 2 | 402 |
| * 2 8 | 241 | 24 | 30 | 48 | 25 | 22 | 11 | 7 | 3 | 17 | | 5 | 407 |
| * 2 9 | 237 | 23 | 26 | 42 | 22 | 21 | 10 | 6 | 3 | 18 | | 3 | 388 |
| * 3 0 | 227 | 26 | 25 | 39 | 22 | 21 | 7 | 6 | 1 | 20 | | 4 | 376 |
| * 1 | 236 | 24 | 21 | 36 | 20 | 23 | 7 | 6 | 2 | 16 | | 5 | 375 |
| * 2 | 240 | 22 | 22 | 38 | 17 | 21 | 8 | 6 | 2 | 19 | | 6 | 385 |
| * 3 | 244 | 23 | 21 | 42 | 18 | 20 | 8 | 7 | 3 | 19 | | 6 | 391 |
| * 4 | 237 | 26 | 22 | 51 | 14 | 20 | 8 | 3 | 2 | 22 | | 5 | 395 |

※平成10年度までの傷病者世帯数には、障害者世帯数を含む。 *印は年度内の月間平均値を示す。

表 2-③ 世帯主別の世帯類型状況（橋本市）

| 年度 | 単身者世帯 | | | | | 2人以上の世帯 | | | | | | 停 止 中 | 計 |
|-------|-------|-----|-----|-----|-------------|---------|-----|-----|-----|-----|-------------|-------------|-----|
| | 高齢者 | 障害者 | 傷病者 | その他 | 医 療 | 高齢者 | 母 子 | 障害者 | 傷病者 | その他 | 医 療 | | |
| | 世 帯 | 世 帯 | 世 帯 | 世 帯 | 単 給 (再掲) | 世 帯 | 世 帯 | 世 帯 | 世 帯 | 世 帯 | 単 給 (再掲) | | |
| * 5 0 | 45 | | 60 | 2 | 23 | 16 | 26 | | 33 | 3 | 1 | | 185 |
| * 5 5 | 37 | | 47 | 2 | 18 | 11 | 23 | | 20 | 3 | 1 | 2 | 145 |
| * 6 0 | 32 | | 28 | 2 | 10 | 11 | 13 | | 13 | 5 | 4 | 1 | 104 |
| * 6 1 | 29 | | 26 | 4 | 10 | 8 | 7 | | 13 | 2 | 5 | | 88 |
| * 6 2 | 25 | | 26 | 1 | 5 | 5 | 7 | | 12 | 3 | 2 | | 79 |
| * 6 3 | 24 | | 28 | 1 | 7 | 3 | 7 | | 12 | | 3 | 2 | 77 |
| * 1 | 20 | | 32 | 1 | 9 | 4 | 2 | | | 1 | 1 | 1 | 68 |
| * 2 | 24 | | 28 | 1 | 19 | 6 | 2 | | 5 | 1 | 1 | | 65 |
| * 3 | 25 | | 33 | | 17 | 5 | 5 | | 4 | 1 | | | 73 |
| * 4 | 22 | | 33 | | 8 | 6 | 3 | | 5 | 1 | | | 70 |
| * 5 | 23 | | 33 | | 6 | 3 | 6 | | 5 | 4 | | | 73 |
| * 6 | 25 | | 32 | 1 | 6 | 4 | 11 | | 10 | 4 | 1 | | 87 |
| * 7 | 26 | | 32 | 1 | 24 | 4 | 8 | | 10 | 3 | 3 | | 84 |
| * 8 | 21 | | 35 | | 18 | 2 | 4 | | 7 | | | | 70 |
| * 9 | 27 | | 30 | | 17 | 4 | 2 | | 10 | 1 | | | 73 |
| * 1 0 | 29 | | 32 | | 19 | 5 | 3 | | 11 | | 1 | | 80 |
| * 1 1 | 37 | 17 | 14 | | 19 | 5 | 6 | 5 | 7 | | | | 91 |
| * 1 2 | 36 | 14 | 20 | | 17 | 7 | 8 | 3 | 8 | | | | 96 |
| * 1 3 | 37 | 13 | 21 | | 17 | 10 | 9 | 4 | 10 | | 1 | | 103 |
| * 1 4 | 45 | 14 | 19 | 6 | 23 | 14 | 15 | 4 | 9 | 6 | 2 | | 131 |
| * 1 5 | 54 | 17 | 19 | 21 | 19 | 14 | 21 | 3 | 8 | 13 | 1 | | 169 |
| * 1 6 | 60 | 21 | 24 | 14 | 14 | 18 | 20 | 6 | 9 | 11 | 1 | 2 | 186 |
| * 1 7 | 58 | 23 | 34 | 13 | 24 | 16 | 19 | 9 | 4 | 11 | 1 | 1 | 187 |
| * 1 8 | 109 | 28 | 60 | 10 | 30 | 17 | 23 | 10 | 13 | 12 | 1 | | 282 |
| * 1 9 | 110 | 33 | 63 | 15 | 29 | 25 | 23 | 9 | 19 | 10 | 2 | 1 | 309 |
| * 2 0 | 123 | 37 | 54 | 13 | 28 | 26 | 20 | 9 | 17 | 10 | | 1 | 310 |
| * 2 1 | 147 | 35 | 63 | 13 | 26 | 27 | 21 | 6 | 15 | 9 | 1 | 2 | 338 |
| * 2 2 | 173 | 37 | 64 | 17 | 23 | 26 | 24 | 6 | 11 | 9 | | 3 | 370 |
| * 2 3 | 186 | 48 | 49 | 16 | 28 | 24 | 26 | 4 | 9 | 10 | 2 | 4 | 376 |
| * 2 4 | 189 | 48 | 33 | 22 | 25 | 26 | 23 | 4 | 5 | 7 | | 3 | 360 |
| * 2 5 | 192 | 44 | 33 | 16 | 21 | 25 | 15 | 5 | 5 | 6 | | 3 | 344 |
| * 2 6 | 190 | 43 | 30 | 20 | 19 | 24 | 13 | 5 | 6 | 4 | | 1 | 335 |
| * 2 7 | 196 | 38 | 30 | 20 | 16 | 19 | 10 | 6 | 7 | 5 | | 1 | 332 |
| * 2 8 | 201 | 35 | 35 | 16 | 14 | 20 | 9 | 7 | 6 | 6 | | 2 | 336 |
| * 2 9 | 217 | 33 | 30 | 18 | 17 | 16 | 6 | 7 | 5 | 3 | | 1 | 336 |
| * 3 0 | 209 | 33 | 29 | 15 | 26 | 12 | 4 | 6 | 5 | 5 | | 2 | 320 |
| * 1 | 213 | 32 | 30 | 13 | 32 | 11 | 4 | 8 | 5 | 5 | | 2 | 321 |
| * 2 | 206 | 34 | 30 | 10 | 28 | 12 | 2 | 10 | 7 | 3 | | 3 | 317 |
| * 3 | 202 | 36 | 27 | 9 | 27 | 10 | 2 | 11 | 6 | 3 | | 4 | 310 |
| * 4 | 201 | 38 | 24 | 11 | 26 | 10 | 3 | 10 | 4 | 5 | | 1 | 307 |

*平成10年度までの傷病者世帯数には、障害者世帯数を含む。 *印は年度内の月間平均値を示す。

表 2-④ 世帯主別の世帯類型状況（有田市）

| 年度 | 単身者世帯 | | | | | 2人以上の世帯 | | | | | | 停 止 中 | 計 |
|-----|-------|-----|-----|-----|------------|---------|-----|-----|-----|-----|------------|-------------|-----|
| | 高齢者 | 障害者 | 傷病者 | その他 | 医 療 単 給 | 高齢者 | 母 子 | 障 害 | 傷 病 | その他 | 医 療 単 給 | | |
| | 世 帯 | 世 帯 | 世 帯 | 世 帯 | (再掲) | 世 帯 | 世 帯 | 世 帯 | 世 帯 | 世 帯 | (再掲) | | |
| *50 | 103 | | 88 | 6 | 34 | 22 | 35 | | 110 | 24 | 5 | 1 | 389 |
| *55 | 97 | | 69 | 5 | 24 | 20 | 49 | | 108 | 10 | 4 | 1 | 359 |
| *60 | 90 | | 52 | 3 | 18 | 27 | 24 | | 66 | 7 | 8 | | 269 |
| *61 | 87 | | 43 | 2 | 17 | 28 | 23 | | 52 | 9 | 7 | | 243 |
| *62 | 80 | | 45 | 1 | 16 | 20 | 19 | | 47 | 5 | 7 | 1 | 217 |
| *63 | 74 | | 45 | | 14 | 18 | 13 | | 37 | 5 | 5 | 1 | 193 |
| *1 | 72 | | 43 | 1 | 18 | 16 | 11 | | 29 | 4 | 5 | | 176 |
| *2 | 81 | | 40 | | 17 | 18 | 11 | | 16 | 4 | 1 | | 168 |
| *3 | 73 | | 39 | | 14 | 12 | 3 | | 16 | 5 | 1 | 2 | 151 |
| *4 | 71 | | 36 | | 16 | 13 | 2 | | 20 | 4 | 1 | 1 | 147 |
| *5 | 68 | | 34 | 1 | 14 | 13 | 2 | | 20 | 2 | 1 | 1 | 141 |
| *6 | 66 | | 33 | 1 | 14 | 15 | 3 | | 20 | 1 | 1 | | 138 |
| *7 | 68 | | 35 | | 14 | 13 | 6 | | 18 | | | | 140 |
| *8 | 70 | | 35 | | 18 | 14 | 6 | | 17 | | | 2 | 143 |
| *9 | 66 | | 38 | | 15 | 14 | 5 | | 16 | | 1 | | 139 |
| *10 | 65 | | 36 | 1 | 15 | 17 | 5 | | 16 | | 2 | 2 | 141 |
| *11 | 59 | 11 | 34 | 4 | 14 | 18 | 3 | 6 | 8 | | 2 | 1 | 144 |
| *12 | 64 | 12 | 34 | 3 | 15 | 20 | 4 | 6 | 11 | 1 | 1 | 2 | 157 |
| *13 | 72 | 14 | 32 | 4 | 12 | 19 | 5 | 6 | 8 | 1 | 1 | 1 | 163 |
| *14 | 93 | 10 | 25 | 7 | 17 | 16 | 5 | 4 | 16 | 3 | | | 180 |
| *15 | 102 | 12 | 31 | 8 | 16 | 18 | 4 | 5 | 19 | 4 | 1 | 1 | 203 |
| *16 | 108 | 13 | 41 | 8 | 18 | 17 | 5 | 4 | 18 | 3 | | 1 | 218 |
| *17 | 108 | 20 | 51 | 12 | 18 | 17 | 6 | 3 | 19 | 2 | 1 | 1 | 238 |
| *18 | 121 | 18 | 51 | 10 | 20 | 16 | 7 | 3 | 17 | 5 | 1 | 1 | 249 |
| *19 | 127 | 17 | 34 | 13 | 16 | 11 | 4 | 2 | 12 | 4 | | | 223 |
| *20 | 121 | 12 | 27 | 12 | 15 | 12 | 1 | 2 | 9 | 3 | | 1 | 200 |
| *21 | 116 | 10 | 24 | 8 | 15 | 11 | 1 | 2 | 11 | 3 | | 2 | 187 |
| *22 | 113 | 11 | 23 | 8 | 17 | 10 | 1 | 2 | 11 | 3 | | 2 | 183 |
| *23 | 113 | 12 | 19 | 12 | 15 | 9 | | 2 | 8 | 3 | | 1 | 178 |
| *24 | 115 | 17 | 19 | 13 | 14 | 8 | 0 | 4 | 7 | 3 | | 2 | 187 |
| *25 | 122 | 18 | 20 | 11 | 15 | 7 | 2 | 4 | 6 | 5 | | | 195 |
| *26 | 130 | 18 | 24 | 10 | 14 | 8 | 4 | 5 | 4 | 7 | | 1 | 210 |
| *27 | 134 | 18 | 21 | 14 | 11 | 8 | 4 | 4 | 4 | 5 | | 1 | 212 |
| *28 | 131 | 17 | 17 | 9 | 11 | 9 | 4 | 4 | 4 | 6 | | 3 | 202 |
| *29 | 124 | 17 | 19 | 7 | 9 | 7 | 3 | 3 | 4 | 5 | | 3 | 190 |
| *30 | 121 | 13 | 18 | 5 | 9 | 5 | 2 | 2 | 4 | 5 | | 2 | 176 |
| *1 | 116 | 14 | 17 | 4 | 10 | 4 | 2 | 1 | 3 | 3 | | 3 | 166 |
| *2 | 109 | 15 | 17 | 2 | 12 | 4 | 2 | 1 | 2 | 4 | | 1 | 158 |
| *3 | 105 | 15 | 15 | 6 | 8 | 7 | 1 | 1 | 2 | 5 | | | 159 |
| *4 | 109 | 18 | 16 | 4 | 5 | 8 | 1 | 1 | 2 | 5 | 1 | 1 | 164 |

*平成10年度までの傷病者世帯数には、障害者世帯数を含む。

*印は年度内の月間平均値を示す。

表 2 - ⑤ 世帯主別の世帯類型状況 (御坊市)

| 年度 | 単身者世帯 | | | | | 2人以上の世帯 | | | | | | 停 止 中 | 計 |
|-------|-------|-----|-----|-----|-------------|---------|-----|-----|-----|-----|-------------|-------------|-----|
| | 高齢者 | 障害者 | 傷病者 | その他 | 医 療 | 高齢者 | 母 子 | 障害者 | 傷病者 | その他 | 医 療 | | |
| | 世 帯 | 世 帯 | 世 帯 | 世 帯 | 単 給 (再掲) | 世 帯 | 世 帯 | 世 帯 | 世 帯 | 世 帯 | 単 給 (再掲) | | |
| * 5 0 | 104 | | 57 | 47 | 41 | 37 | 54 | | 87 | 183 | 47 | 1 | 570 |
| * 5 5 | 69 | | 64 | 85 | 37 | 24 | 73 | | 84 | 224 | 43 | | 623 |
| * 6 0 | 77 | | 126 | 53 | 39 | 15 | 49 | | 115 | 151 | 22 | | 586 |
| * 6 1 | 75 | | 125 | 42 | 31 | 16 | 55 | | 130 | 97 | 18 | | 540 |
| * 6 2 | 69 | | 118 | 36 | 28 | 15 | 54 | | 140 | 77 | 16 | | 508 |
| * 6 3 | 71 | | 142 | 24 | 33 | 13 | 50 | | 152 | 44 | 14 | | 495 |
| * 1 | 80 | | 161 | 6 | 35 | 13 | 49 | | 153 | 26 | 9 | 1 | 489 |
| * 2 | 79 | | 163 | 8 | 36 | 11 | 47 | | 152 | 18 | 7 | | 477 |
| * 3 | 81 | | 158 | 4 | 34 | 15 | 44 | | 146 | 13 | 8 | | 461 |
| * 4 | 89 | | 134 | 12 | 34 | 18 | 48 | | 112 | 20 | 5 | | 433 |
| * 5 | 93 | | 128 | 6 | 33 | 17 | 43 | | 121 | 16 | 7 | | 424 |
| * 6 | 100 | | 128 | 7 | 31 | 15 | 43 | | 109 | 20 | 9 | | 421 |
| * 7 | 111 | | 127 | 8 | 29 | 20 | 42 | | 105 | 24 | 11 | | 437 |
| * 8 | 117 | | 127 | 9 | 27 | 22 | 43 | | 98 | 20 | 6 | | 435 |
| * 9 | 127 | | 118 | 11 | 28 | 21 | 39 | | 97 | 18 | 6 | | 430 |
| * 1 0 | 140 | | 114 | 14 | 24 | 20 | 33 | | 84 | 16 | 4 | | 421 |
| * 1 1 | 145 | 20 | 100 | 13 | 28 | 22 | 26 | 22 | 59 | 13 | 5 | | 420 |
| * 1 2 | 155 | 31 | 86 | 11 | 27 | 23 | 21 | 22 | 58 | 11 | 4 | | 417 |
| * 1 3 | 163 | 30 | 83 | 7 | 28 | 25 | 19 | 16 | 58 | 11 | 6 | | 412 |
| * 1 4 | 169 | 27 | 80 | 6 | 20 | 27 | 19 | 13 | 59 | 10 | 5 | | 410 |
| * 1 5 | 176 | 25 | 74 | 4 | 21 | 28 | 16 | 13 | 55 | 7 | 5 | | 397 |
| * 1 6 | 177 | 26 | 70 | 5 | 17 | 26 | 16 | 11 | 54 | 3 | 2 | | 388 |
| * 1 7 | 143 | 29 | 93 | 6 | 12 | 18 | 14 | 16 | 64 | 4 | 2 | | 387 |
| * 1 8 | 147 | 34 | 90 | 5 | 11 | 22 | 14 | 15 | 62 | 2 | 1 | | 391 |
| * 1 9 | 150 | 38 | 87 | 6 | 12 | 24 | 13 | 15 | 56 | 3 | | | 390 |
| * 2 0 | 160 | 37 | 87 | 4 | 17 | 27 | 13 | 13 | 57 | 3 | 1 | | 401 |
| * 2 1 | 169 | 33 | 94 | 9 | 19 | 30 | 15 | 18 | 56 | 4 | 1 | | 428 |
| * 2 2 | 173 | 31 | 101 | 17 | 18 | 38 | 19 | 14 | 56 | 6 | 1 | | 455 |
| * 2 3 | 176 | 32 | 105 | 20 | 19 | 37 | 20 | 16 | 61 | 6 | 1 | | 472 |
| * 2 4 | 183 | 34 | 106 | 17 | 17 | 36 | 17 | 16 | 53 | 22 | | 1 | 483 |
| * 2 5 | 200 | 31 | 96 | 21 | 12 | 31 | 21 | 15 | 49 | 22 | | 1 | 485 |
| * 2 6 | 208 | 30 | 87 | 25 | 11 | 30 | 20 | 14 | 49 | 22 | | 1 | 486 |
| * 2 7 | 218 | 29 | 76 | 30 | 11 | 29 | 23 | 16 | 41 | 20 | | 3 | 484 |
| * 2 8 | 225 | 23 | 71 | 37 | 10 | 32 | 20 | 17 | 32 | 17 | | 4 | 478 |
| * 2 9 | 235 | 23 | 68 | 36 | 14 | 32 | 19 | 17 | 26 | 20 | | 1 | 477 |
| * 3 0 | 235 | 20 | 69 | 38 | 12 | 33 | 19 | 13 | 26 | 16 | | 3 | 472 |
| * 1 | 234 | 23 | 58 | 41 | 11 | 32 | 19 | 10 | 23 | 17 | | 7 | 464 |
| * 2 | 230 | 24 | 55 | 41 | 13 | 28 | 17 | 10 | 17 | 19 | | 6 | 446 |
| * 3 | 220 | 23 | 54 | 40 | 11 | 26 | 16 | 7 | 16 | 19 | | 2 | 423 |
| * 4 | 214 | 25 | 53 | 41 | 9 | 25 | 13 | 5 | 15 | 18 | 1 | 3 | 411 |

*平成10年度までの傷病者世帯数には、障害者世帯数を含む。

*印は年度内の月間平均値を示す。

表 2-⑥ 世帯主別の世帯類型状況（田辺市）

| 年度 | 単身者世帯 | | | | | 2人以上の世帯 | | | | | | 停 止 中 | 計 |
|-------|-------|-----|-----|-----|-------------|---------|-----|-----|-----|-----|-------------|-------------|-----|
| | 高齢者 | 障害者 | 傷病者 | その他 | 医 療 | 高齢者 | 母 子 | 障害者 | 傷病者 | その他 | 医 療 | | |
| | 世 帯 | 世 帯 | 世 帯 | 世 帯 | 単 給 (再掲) | 世 帯 | 世 帯 | 世 帯 | 世 帯 | 世 帯 | 単 給 (再掲) | | |
| * 5 0 | 98 | | 121 | 2 | 54 | 19 | 35 | | 134 | 17 | 25 | 3 | 429 |
| * 5 5 | 116 | | 111 | 2 | 35 | 26 | 45 | | 123 | 22 | 18 | | 445 |
| * 6 0 | 97 | | 132 | 9 | 16 | 18 | 63 | | 104 | 23 | 9 | | 446 |
| * 6 1 | 90 | | 114 | 7 | 14 | 14 | 56 | | 80 | 25 | 8 | | 386 |
| * 6 2 | 85 | | 109 | 5 | 12 | 17 | 47 | | 72 | 18 | 8 | | 353 |
| * 6 3 | 87 | | 98 | 3 | 10 | 23 | 36 | | 68 | 14 | | | 329 |
| * 1 | 89 | | 93 | 5 | 7 | 17 | 33 | | 66 | 9 | 6 | | 312 |
| * 2 | 96 | | 85 | 4 | 8 | 18 | 32 | | 55 | 13 | 6 | | 304 |
| * 3 | 94 | | 93 | 3 | 13 | 21 | 24 | | 49 | 18 | 8 | | 301 |
| * 4 | 108 | | 82 | 3 | 16 | 20 | 26 | | 43 | 17 | 6 | | 299 |
| * 5 | 121 | | 77 | 4 | 12 | 18 | 24 | | 44 | 12 | 5 | | 300 |
| * 6 | 124 | | 84 | 3 | 18 | 20 | 25 | | 43 | 11 | 4 | | 309 |
| * 7 | 122 | | 85 | 1 | 17 | 21 | 25 | | 48 | 12 | 5 | | 314 |
| * 8 | 127 | | 86 | 1 | 16 | 21 | 25 | | 41 | 16 | 3 | | 317 |
| * 9 | 137 | | 81 | 1 | 18 | 22 | 20 | | 31 | 17 | 1 | | 308 |
| * 1 0 | 146 | | 83 | 2 | 23 | 27 | 13 | | 30 | 18 | 1 | 1 | 320 |
| * 1 1 | 147 | 15 | 78 | | 27 | 29 | 14 | 5 | 22 | 17 | 1 | | 327 |
| * 1 2 | 149 | 15 | 86 | 2 | 21 | 31 | 17 | 4 | 22 | 20 | | 1 | 347 |
| * 1 3 | 173 | 17 | 91 | 3 | 14 | 28 | 20 | 6 | 21 | 13 | 1 | | 373 |
| * 1 4 | 194 | 13 | 94 | 1 | 7 | 30 | 18 | 6 | 21 | 15 | | 1 | 392 |
| * 1 5 | 205 | 19 | 100 | 1 | 13 | 34 | 18 | 4 | 26 | 13 | | | 421 |
| * 1 6 | 213 | 21 | 101 | 1 | 35 | 35 | 17 | 5 | 32 | 12 | | 1 | 437 |
| * 1 7 | 253 | 43 | 113 | 6 | 41 | 37 | 21 | 11 | 37 | 16 | 1 | 1 | 537 |
| * 1 8 | 256 | 57 | 127 | 3 | 42 | 37 | 23 | 11 | 36 | 15 | 2 | 2 | 567 |
| * 1 9 | 269 | 57 | 136 | 3 | 35 | 32 | 28 | 13 | 40 | 13 | 1 | 1 | 593 |
| * 2 0 | 288 | 65 | 145 | 5 | 43 | 33 | 29 | 12 | 43 | 13 | 1 | 1 | 635 |
| * 2 1 | 286 | 67 | 155 | 12 | 43 | 40 | 34 | 12 | 45 | 15 | 1 | 3 | 668 |
| * 2 2 | 298 | 67 | 161 | 30 | 38 | 42 | 42 | 17 | 43 | 20 | 2 | 4 | 724 |
| * 2 3 | 313 | 67 | 136 | 60 | 46 | 48 | 40 | 14 | 48 | 15 | 1 | 5 | 747 |
| * 2 4 | 329 | 66 | 152 | 36 | 42 | 48 | 39 | 15 | 41 | 16 | | 9 | 749 |
| * 2 5 | 346 | 66 | 150 | 37 | 41 | 44 | 36 | 12 | 47 | 17 | | 14 | 769 |
| * 2 6 | 355 | 58 | 154 | 36 | 35 | 42 | 36 | 12 | 45 | 19 | | 19 | 775 |
| * 2 7 | 366 | 57 | 164 | 40 | 37 | 46 | 33 | 14 | 41 | 16 | | 17 | 793 |
| * 2 8 | 407 | 56 | 156 | 34 | 48 | 55 | 29 | 11 | 36 | 12 | 1 | 11 | 808 |
| * 2 9 | 419 | 58 | 151 | 33 | 43 | 54 | 27 | 10 | 38 | 19 | 1 | 11 | 821 |
| * 3 0 | 433 | 54 | 135 | 36 | 39 | 51 | 22 | 9 | 35 | 17 | 1 | 19 | 812 |
| * 1 | 447 | 58 | 126 | 36 | 35 | 50 | 23 | 8 | 29 | 15 | 1 | 5 | 798 |
| * 2 | 451 | 57 | 117 | 35 | 30 | 46 | 22 | 8 | 32 | 15 | 2 | 2 | 784 |
| * 3 | 454 | 59 | 108 | 48 | 27 | 41 | 19 | 6 | 29 | 14 | 1 | 2 | 780 |
| * 4 | 448 | 59 | 106 | 47 | 28 | 37 | 16 | 5 | 28 | 11 | | 4 | 760 |

※平成10年度までの傷病者世帯数には、障害者世帯数を含む。

*印は年度内の月間平均値を示す。

表 2-⑦ 世帯主別の世帯類型状況（新宮市）

| 年度 | 単身者世帯 | | | | | 2人以上の世帯 | | | | | | 停止中 | 計 |
|-----|-------|-------|-------|-------|----------|---------|------|-------|-------|-------|----------|-----|-----|
| | 高齢者世帯 | 障害者世帯 | 傷病者世帯 | その他世帯 | 医療単給(再掲) | 高齢者世帯 | 母子世帯 | 障害者世帯 | 傷病者世帯 | その他世帯 | 医療単給(再掲) | | |
| *50 | 99 | | 152 | 13 | 45 | 29 | 26 | | 86 | 17 | 10 | 1 | 423 |
| *55 | 96 | | 99 | 5 | 50 | 28 | 25 | | 56 | 7 | 11 | 1 | 317 |
| *60 | 125 | | 120 | 2 | 31 | 28 | 34 | | 57 | 8 | 7 | 1 | 372 |
| *61 | 111 | | 108 | 2 | 24 | 24 | 31 | | 45 | 4 | 2 | 1 | 326 |
| *62 | 110 | | 88 | 2 | 15 | 16 | 26 | | 35 | 7 | 1 | | 284 |
| *63 | 111 | | 79 | 3 | 16 | 17 | 17 | | 26 | 11 | | | 264 |
| *1 | 108 | | 69 | 2 | 14 | 17 | 16 | | 25 | 10 | 2 | 1 | 248 |
| *2 | 115 | | 60 | 1 | 11 | 15 | 14 | | 22 | 8 | 1 | 2 | 236 |
| *3 | 114 | | 56 | 1 | 12 | 11 | 10 | | 22 | 4 | 1 | 2 | 219 |
| *4 | 112 | | 57 | | 17 | 12 | 10 | | 25 | 3 | 2 | | 219 |
| *5 | 111 | | 56 | | 12 | 12 | 9 | | 24 | 4 | 1 | 2 | 217 |
| *6 | 107 | | 61 | | 9 | 10 | 9 | | 26 | 4 | 1 | | 216 |
| *7 | 104 | | 66 | | 6 | 9 | 10 | | 24 | 3 | 2 | | 216 |
| *8 | 102 | | 67 | | 7 | 11 | 9 | | 21 | 2 | 2 | | 213 |
| *9 | 103 | | 69 | 4 | 7 | 10 | 7 | | 23 | 4 | 2 | 2 | 222 |
| *10 | 104 | | 76 | 2 | 8 | 9 | 8 | | 24 | 6 | 1 | | 228 |
| *11 | 109 | 13 | 57 | | 8 | 17 | 8 | | 14 | 5 | | | 224 |
| *12 | 109 | 11 | 66 | 2 | 8 | 18 | 12 | | 17 | 5 | 1 | | 240 |
| *13 | 111 | 11 | 69 | 5 | 7 | 19 | 13 | 1 | 19 | 4 | 2 | | 252 |
| *14 | 118 | 12 | 78 | 7 | 5 | 20 | 12 | 1 | 20 | 6 | 2 | | 274 |
| *15 | 124 | 13 | 88 | 11 | 3 | 17 | 14 | 1 | 27 | 8 | 1 | | 303 |
| *16 | 125 | 12 | 100 | 15 | 7 | 12 | 14 | 3 | 28 | 9 | 1 | 2 | 321 |
| *17 | 145 | 29 | 82 | 15 | 16 | 14 | 14 | 8 | 29 | 8 | 1 | 2 | 346 |
| *18 | 169 | 34 | 80 | 9 | 25 | 17 | 17 | 14 | 25 | 8 | 1 | 2 | 375 |
| *19 | 173 | 35 | 87 | 9 | 22 | 22 | 19 | 12 | 23 | 6 | 2 | 2 | 388 |
| *20 | 179 | 40 | 86 | 20 | 25 | 24 | 19 | 11 | 24 | 4 | 1 | 2 | 407 |
| *21 | 192 | 40 | 76 | 28 | 24 | 23 | 21 | 11 | 31 | 4 | | 4 | 430 |
| *22 | 202 | 41 | 81 | 25 | 29 | 25 | 21 | 11 | 32 | 8 | 1 | 2 | 447 |
| *23 | 205 | 43 | 89 | 26 | 29 | 26 | 18 | 12 | 37 | 12 | 1 | 1 | 468 |
| *24 | 221 | 42 | 87 | 27 | 26 | 22 | 13 | 11 | 30 | 19 | 1 | 2 | 474 |
| *25 | 231 | 39 | 82 | 20 | 21 | 24 | 15 | 11 | 25 | 19 | 1 | 1 | 466 |
| *26 | 235 | 40 | 80 | 19 | 18 | 25 | 17 | 9 | 24 | 18 | | 2 | 467 |
| *27 | 240 | 37 | 73 | 15 | 16 | 24 | 19 | 5 | 28 | 14 | | 1 | 467 |
| *28 | 253 | 31 | 71 | 19 | 15 | 21 | 19 | 5 | 22 | 17 | | 2 | 460 |
| *29 | 252 | 29 | 62 | 25 | 18 | 23 | 16 | 5 | 15 | 16 | 1 | 2 | 445 |
| *30 | 260 | 31 | 58 | 24 | 16 | 21 | 15 | 5 | 15 | 14 | 1 | 2 | 443 |
| *1 | 273 | 26 | 60 | 19 | 15 | 18 | 14 | 4 | 14 | 14 | | 1 | 444 |
| *2 | 286 | 25 | 57 | 20 | 17 | 16 | 18 | 5 | 12 | 17 | 1 | 1 | 458 |
| *3 | 305 | 30 | 59 | 16 | 16 | 18 | 18 | 6 | 13 | 15 | 1 | 2 | 479 |
| *4 | 316 | 32 | 55 | 23 | 19 | 21 | 16 | 5 | 12 | 16 | 1 | 1 | 497 |

*平成10年度までの傷病者世帯数には、障害者世帯数を含む。

*印は年度内の月間平均値を示す。

表 2-⑧ 世帯主別の世帯類型状況（紀の川市）

| 年度 | 単身者世帯 | | | | | 2人以上の世帯 | | | | | | 停 止 中 | 計 |
|-------|-------|-----|-----|-----|------------|---------|-----|-----|-----|-----|------------|-------------|-----|
| | 高齢者 | 障害者 | 傷病者 | その他 | 医 療 単 給 | 高齢者 | 母 子 | 障害者 | 傷病者 | その他 | 医 療 単 給 | | |
| | 世 帯 | 世 帯 | 世 帯 | 世 帯 | (再掲) | 世 帯 | 世 帯 | 世 帯 | 世 帯 | 世 帯 | (再掲) | | |
| * 1 1 | | | | | | | | | | | | | |
| * 1 2 | | | | | | | | | | | | | |
| * 1 3 | | | | | | | | | | | | | |
| * 1 4 | | | | | | | | | | | | | |
| * 1 5 | | | | | | | | | | | | | |
| * 1 6 | | | | | | | | | | | | | |
| * 1 7 | 93 | 22 | 28 | 10 | 27 | 13 | 2 | 5 | 12 | 5 | | | 190 |
| * 1 8 | 100 | 20 | 25 | 8 | 25 | 12 | 3 | 4 | 10 | 3 | | 1 | 186 |
| * 1 9 | 102 | 17 | 19 | 9 | 24 | 12 | 5 | 4 | 6 | 1 | | 1 | 175 |
| * 2 0 | 103 | 18 | 18 | 9 | 20 | 14 | 6 | 3 | 4 | | | | 174 |
| * 2 1 | 112 | 19 | 19 | 13 | 21 | 15 | 5 | 4 | 7 | | | 1 | 196 |
| * 2 2 | 119 | 17 | 29 | 13 | 20 | 18 | 9 | 3 | 11 | 3 | | 2 | 224 |
| * 2 3 | 126 | 19 | 31 | 17 | 20 | 17 | 10 | 4 | 16 | 5 | 1 | 1 | 246 |
| * 2 4 | 127 | 18 | 31 | 16 | 19 | 16 | 9 | 3 | 16 | 2 | | 2 | 240 |
| * 2 5 | 127 | 18 | 31 | 16 | 19 | 16 | 9 | 3 | 16 | 2 | | 2 | 240 |
| * 2 6 | 137 | 18 | 29 | 11 | 15 | 22 | 4 | 3 | 13 | 3 | | | 240 |
| * 2 7 | 140 | 17 | 26 | 11 | 20 | 21 | 11 | 3 | 12 | 6 | | 2 | 249 |
| * 2 8 | 149 | 16 | 33 | 14 | 17 | 20 | 6 | 2 | 11 | 10 | | 1 | 263 |
| * 2 9 | 162 | 13 | 33 | 20 | 16 | 20 | 10 | 3 | 11 | 8 | | 3 | 283 |
| * 3 0 | 180 | 15 | 33 | 20 | 15 | 21 | 13 | 4 | 14 | 8 | | 5 | 313 |
| * 1 | 188 | 18 | 33 | 22 | 17 | 22 | 13 | 3 | 11 | 11 | | 4 | 325 |
| * 2 | 198 | 20 | 27 | 22 | 19 | 21 | 14 | 4 | 9 | 14 | 1 | 4 | 332 |
| * 3 | 200 | 19 | 30 | 23 | 18 | 18 | 12 | 3 | 11 | 14 | 1 | 3 | 332 |
| * 4 | 194 | 24 | 29 | 25 | 19 | 20 | 8 | 3 | 10 | 14 | 1 | 3 | 331 |

*印は年度内の月間平均値を示す。

表 2 - ⑨ 世帯主別の世帯類型状況 (岩出市)

| 年度 | 単身者世帯 | | | | | 2人以上の世帯 | | | | | | 停 止 中 | 計 |
|-------|-------|-----|-----|-----|-------------|---------|-----|-----|-----|-----|-------------|-------------|-----|
| | 高齢者 | 障害者 | 傷病者 | その他 | 医 療 | 高齢者 | 母 子 | 障害者 | 傷病者 | その他 | 医 療 | | |
| | 世 帯 | 世 帯 | 世 帯 | 世 帯 | 単 給 (再掲) | 世 帯 | 世 帯 | 世 帯 | 世 帯 | 世 帯 | 単 給 (再掲) | | |
| * 1 1 | | | | | | | | | | | | | |
| * 1 2 | | | | | | | | | | | | | |
| * 1 3 | | | | | | | | | | | | | |
| * 1 4 | | | | | | | | | | | | | |
| * 1 5 | | | | | | | | | | | | | |
| * 1 6 | | | | | | | | | | | | | |
| * 1 7 | | | | | | | | | | | | | |
| * 1 8 | 64 | 15 | 26 | 6 | 14 | 13 | 19 | 4 | 12 | 3 | | | 163 |
| * 1 9 | 76 | 14 | 28 | 9 | 13 | 13 | 17 | 5 | 16 | 3 | | | 180 |
| * 2 0 | 81 | 16 | 33 | 9 | 13 | 12 | 21 | 3 | 13 | 4 | | | 192 |
| * 2 1 | 84 | 13 | 28 | 7 | 11 | 10 | 22 | 4 | 8 | 2 | | | 178 |
| * 2 2 | 84 | 12 | 30 | 7 | 11 | 9 | 18 | 3 | 9 | 2 | | | 175 |
| * 2 3 | 86 | 14 | 28 | 8 | 9 | 9 | 14 | 3 | 6 | | | | 169 |
| * 2 4 | 94 | 17 | 25 | 16 | 9 | 12 | 16 | 4 | 4 | 5 | | 1 | 193 |
| * 2 5 | 98 | 20 | 26 | 27 | 9 | 15 | 18 | 3 | 8 | 6 | 1 | 1 | 222 |
| * 2 6 | 111 | 20 | 27 | 29 | 8 | 16 | 20 | 3 | 6 | 6 | 1 | 2 | 239 |
| * 2 7 | 130 | 19 | 32 | 33 | 10 | 16 | 19 | 2 | 6 | 10 | 1 | 1 | 267 |
| * 2 8 | 161 | 19 | 34 | 29 | 11 | 15 | 19 | 5 | 6 | 10 | | 1 | 298 |
| * 2 9 | 189 | 22 | 34 | 29 | 12 | 16 | 18 | 5 | 9 | 11 | 1 | 1 | 333 |
| * 3 0 | 192 | 26 | 38 | 27 | 12 | 14 | 17 | 4 | 8 | 7 | 1 | 1 | 333 |
| * 1 | 196 | 23 | 39 | 18 | 13 | 12 | 16 | 3 | 6 | 7 | | | 321 |
| * 2 | 199 | 25 | 40 | 14 | 12 | 11 | 14 | 3 | 5 | 5 | | 1 | 316 |
| * 3 | 205 | 24 | 43 | 16 | 13 | 12 | 12 | 5 | 4 | 3 | | | 324 |
| * 4 | 218 | 29 | 53 | 12 | 13 | 14 | 10 | 6 | 1 | 1 | | | 344 |

*印は年度内の月間平均値を示す。

表 2-⑩ 世帯主別の世帯類型状況 (海草)

| 年度 | 単身者世帯 | | | | | 2人以上の世帯 | | | | | | 停止 中 | 計 |
|-----|-------|-----|-----|-----|----------|---------|----|-----|-----|-----|----------|---------|-----|
| | 高齢者 | 障害者 | 傷病者 | その他 | 医療 単給 | 高齢者 | 母子 | 障害者 | 傷病者 | その他 | 医療 単給 | | |
| | 世帯 | 世帯 | 世帯 | 世帯 | (再掲) | 世帯 | 世帯 | 世帯 | 世帯 | 世帯 | (再掲) | | |
| *50 | 48 | | 50 | 3 | 30 | 22 | 7 | | 20 | 12 | 6 | 1 | 163 |
| *55 | 36 | | 43 | 2 | 14 | 9 | 11 | | 24 | 6 | 7 | 1 | 132 |
| *60 | 24 | | 21 | | 8 | 8 | 5 | | 13 | | 2 | | 71 |
| *61 | 22 | | 17 | | 8 | 6 | 2 | | 10 | | 2 | | 57 |
| *62 | 20 | | 13 | 1 | 6 | 4 | 1 | | 7 | 1 | 2 | | 46 |
| *63 | 15 | | 14 | | 6 | 5 | | | 6 | | 1 | | 42 |
| *1 | 15 | | 12 | 1 | 4 | 4 | | | 6 | 2 | 2 | | 40 |
| *2 | 22 | | 10 | | 9 | 5 | 1 | | 4 | 1 | 1 | | 43 |
| *3 | 23 | | 13 | | 10 | 5 | 1 | | 4 | 1 | 1 | | 47 |
| *4 | 23 | | 12 | | 2 | 5 | 1 | | 5 | | | | 46 |
| *5 | 23 | | 11 | 1 | | 6 | 3 | | 3 | | | | 47 |
| *6 | 18 | | 11 | 2 | | 5 | 4 | | 4 | | | | 44 |
| *7 | 20 | | 12 | 1 | | 4 | 3 | | 4 | | | | 44 |
| *8 | 23 | | 12 | | | 2 | 3 | | 5 | 1 | | 1 | 47 |
| *9 | 27 | | 12 | 1 | 16 | 3 | 3 | | 2 | 2 | 1 | | 49 |
| *10 | 27 | | 13 | | 15 | 3 | 2 | | 3 | 1 | | | 51 |
| *11 | 31 | 2 | 11 | | 15 | 4 | 3 | 1 | 4 | 2 | | | 58 |
| *12 | 30 | 3 | 10 | | 12 | 4 | 3 | 2 | 4 | 1 | | | 55 |
| *13 | 30 | 3 | 9 | 1 | 10 | 4 | 3 | 2 | 4 | 1 | | | 56 |
| *14 | 32 | 3 | 10 | 1 | 11 | 6 | 4 | 2 | 4 | | | | 62 |
| *15 | 34 | 4 | 12 | 2 | 11 | 7 | 5 | 2 | 4 | 1 | | | 71 |
| *16 | 38 | 5 | 15 | 1 | 9 | 9 | 5 | 3 | 4 | | 1 | | 79 |
| *17 | 21 | 3 | 7 | 1 | 7 | 5 | 4 | 2 | 2 | 1 | 1 | | 45 |
| *18 | 22 | 4 | 6 | | 6 | 4 | 3 | 1 | 3 | | 1 | | 44 |
| *19 | 24 | 6 | 7 | 1 | 5 | 4 | 1 | 1 | 4 | 1 | 1 | | 49 |
| *20 | 23 | 5 | 9 | 2 | 4 | 4 | | | 4 | 2 | 1 | | 48 |
| *21 | 25 | 5 | 9 | 2 | 3 | 4 | 1 | | 5 | 2 | 1 | | 53 |
| *22 | 29 | 5 | 6 | 4 | 4 | 3 | 1 | 1 | 5 | 2 | 1 | | 57 |
| *23 | 30 | 4 | 8 | 5 | 4 | 2 | | 1 | 4 | 2 | | | 56 |
| *24 | 35 | 4 | 8 | 4 | 2 | 1 | | 1 | 2 | 3 | | | 58 |
| *25 | 35 | 4 | 6 | 3 | 2 | | | 1 | 4 | 2 | | | 56 |
| *26 | 35 | 4 | 5 | 4 | 4 | | 1 | 1 | 4 | 1 | | | 55 |
| *27 | 34 | 5 | 5 | 4 | 2 | 1 | | 2 | 2 | 1 | | | 53 |
| *28 | 34 | 7 | 4 | 3 | 3 | 2 | | 2 | | 1 | | | 52 |
| *29 | 33 | 5 | 5 | 5 | 2 | 3 | 1 | | 2 | 1 | | | 54 |
| *30 | 35 | 3 | 6 | 5 | 1 | 3 | | | 1 | 1 | | 1 | 54 |
| *1 | 33 | 3 | 5 | 5 | 1 | 4 | | | | 2 | | | 52 |
| *2 | 27 | 3 | 4 | 4 | 2 | 3 | | | | 2 | | | 44 |
| *3 | 28 | 2 | 5 | 3 | 2 | 3 | | | | 1 | | 1 | 44 |
| *4 | 28 | 1 | 6 | 2 | 2 | 3 | 1 | | | 2 | | | 42 |

※平成10年度までの傷病者世帯数には、障害者世帯数を含む。

*印は年度内の月間平均値を示す。

表 2 - ⑪ 世帯主別の世帯類型状況 (那賀)

| 年度 | 単身者世帯 | | | | | 2人以上の世帯 | | | | | | 停止中 | 計 |
|-------|-------|-------|-------|-------|------------|---------|------|-------|-------|-------|------------|-----|-----|
| | 高齢者世帯 | 障害者世帯 | 傷病者世帯 | その他世帯 | 医療単給(再掲)世帯 | 高齢者世帯 | 母子世帯 | 障害者世帯 | 傷病者世帯 | その他世帯 | 医療単給(再掲)世帯 | | |
| * 5 0 | 88 | | 106 | 5 | 64 | 34 | 16 | | 51 | 18 | 12 | 1 | 319 |
| * 5 5 | 95 | | 82 | 9 | 50 | 30 | 27 | | 39 | 25 | 15 | 2 | 309 |
| * 6 0 | 95 | | 88 | 4 | 40 | 21 | 32 | | 52 | 11 | 19 | 2 | 304 |
| * 6 1 | 87 | | 85 | 6 | 45 | 17 | 26 | | 49 | 12 | 15 | 3 | 285 |
| * 6 2 | 83 | | 90 | 4 | 60 | 16 | 19 | | 52 | 12 | 16 | 1 | 276 |
| * 6 3 | 77 | | 88 | 4 | 59 | 14 | 20 | | 44 | 6 | 6 | | 252 |
| * 1 | 68 | | 64 | 5 | 40 | 10 | 21 | | 41 | 7 | 7 | | 216 |
| * 2 | 70 | | 57 | 4 | 34 | 10 | 14 | | 33 | 7 | 4 | | 196 |
| * 3 | 65 | | 55 | 5 | 35 | 12 | 11 | | 33 | 8 | 1 | 1 | 191 |
| * 4 | 58 | | 56 | 4 | 28 | 11 | 13 | | 32 | 11 | | 1 | 186 |
| * 5 | 56 | | 56 | 4 | 27 | 10 | 12 | | 34 | 6 | | | 179 |
| * 6 | 48 | | 65 | 5 | 29 | 12 | 11 | | 33 | 9 | 1 | | 183 |
| * 7 | 47 | | 66 | 7 | 31 | 13 | 12 | | 30 | 9 | 1 | | 184 |
| * 8 | 57 | | 62 | 7 | 38 | 16 | 13 | | 27 | 7 | 1 | | 190 |
| * 9 | 69 | | 67 | 4 | 37 | 15 | 12 | | 30 | 5 | 1 | | 202 |
| * 1 0 | 80 | | 61 | 7 | 36 | 12 | 10 | | 27 | 6 | 1 | | 203 |
| * 1 1 | 83 | 30 | 38 | 6 | 42 | 11 | 12 | 8 | 24 | 4 | | | 216 |
| * 1 2 | 93 | 32 | 42 | 4 | 41 | 11 | 14 | 11 | 23 | 5 | | 1 | 237 |
| * 1 3 | 102 | 30 | 56 | 4 | 43 | 11 | 16 | 4 | 31 | 7 | | 1 | 264 |
| * 1 4 | 110 | 35 | 66 | 8 | 45 | 15 | 17 | 4 | 26 | 7 | | 1 | 290 |
| * 1 5 | 117 | 37 | 62 | 13 | 34 | 20 | 17 | 6 | 25 | 8 | | 2 | 306 |
| * 1 6 | 139 | 33 | 54 | 11 | 45 | 28 | 21 | 9 | 26 | 5 | 1 | | 326 |
| * 1 7 | 106 | 27 | 47 | 9 | 33 | 18 | 22 | 7 | 19 | 6 | 1 | 1 | 261 |
| * 1 8 | | | | | | | | | | | | | |
| * 1 9 | | | | | | | | | | | | | |
| * 2 0 | | | | | | | | | | | | | |
| * 2 1 | | | | | | | | | | | | | |
| * 2 2 | | | | | | | | | | | | | |
| * 2 3 | | | | | | | | | | | | | |
| * 2 4 | | | | | | | | | | | | | |
| * 2 5 | | | | | | | | | | | | | |
| * 2 6 | | | | | | | | | | | | | |
| * 2 7 | | | | | | | | | | | | | |
| * 2 8 | | | | | | | | | | | | | |
| * 2 9 | | | | | | | | | | | | | |
| * 3 0 | | | | | | | | | | | | | |
| * 1 | | | | | | | | | | | | | |
| * 2 | | | | | | | | | | | | | |
| * 3 | | | | | | | | | | | | | |
| * 4 | | | | | | | | | | | | | |

*平成10年度までの傷病者世帯数には、障害者世帯数を含む。 *印は年度内の月間平均値を示す。

表 2-⑫ 世帯主別の世帯類型状況 (伊都)

| 年度 | 単身者世帯 | | | | | 2人以上の世帯 | | | | | | 停止中 | 計 |
|-----|-------|-----|-----|-----|------------------|---------|----|-----|-----|-----|------------------|-----|-----|
| | 高齢者 | 障害者 | 傷病者 | その他 | 医療 単給 (再掲) | 高齢者 | 母子 | 障害者 | 傷病者 | その他 | 医療 単給 (再掲) | | |
| | 世帯 | 世帯 | 世帯 | 世帯 | (再掲) | 世帯 | 世帯 | 世帯 | 世帯 | 世帯 | (再掲) | | |
| *50 | 65 | | 64 | 2 | 48 | 14 | 12 | | 26 | 14 | 9 | 1 | 198 |
| *55 | 58 | | 64 | 3 | 33 | 15 | 19 | | 43 | 3 | 7 | 2 | 207 |
| *60 | 44 | | 49 | 4 | 27 | 6 | 16 | | 33 | 6 | 8 | 1 | 159 |
| *61 | 35 | | 59 | 3 | 37 | 8 | 12 | | 38 | 5 | 7 | 1 | 159 |
| *62 | 34 | | 62 | 6 | 41 | 7 | 10 | | 33 | 5 | 6 | | 156 |
| *63 | 32 | | 61 | 4 | 37 | 7 | 6 | | 27 | 2 | 4 | 1 | 140 |
| *1 | 37 | | 62 | 2 | 37 | 10 | 4 | | 29 | 2 | 7 | | 145 |
| *2 | 39 | | 58 | 2 | 36 | 7 | 1 | | 23 | 3 | 4 | | 133 |
| *3 | 40 | | 55 | 2 | 36 | 10 | 1 | | 24 | 1 | 5 | | 132 |
| *4 | 32 | | 58 | 3 | 36 | 9 | 2 | | 19 | 3 | 3 | | 126 |
| *5 | 34 | | 57 | 5 | 35 | 10 | 1 | | 15 | 7 | 5 | | 127 |
| *6 | 30 | | 56 | 5 | 33 | 9 | 4 | | 16 | 6 | 4 | | 126 |
| *7 | 30 | | 61 | 5 | 33 | 7 | 3 | | 17 | 3 | 4 | | 126 |
| *8 | 33 | | 61 | 2 | 31 | 9 | 3 | | 16 | | 5 | | 125 |
| *9 | 45 | | 58 | 3 | 36 | 12 | 2 | | 13 | 1 | 4 | | 134 |
| *10 | 54 | | 56 | 4 | 39 | 9 | 5 | | 12 | 1 | 4 | | 141 |
| *11 | 57 | 8 | 51 | 4 | 33 | 11 | 5 | 2 | 12 | 1 | 3 | 1 | 152 |
| *12 | 71 | 12 | 44 | 4 | 40 | 7 | 6 | 2 | 14 | | 2 | | 161 |
| *13 | 75 | 12 | 44 | 3 | 39 | 9 | 7 | 3 | 8 | 1 | 4 | | 162 |
| *14 | 77 | 12 | 35 | 4 | 33 | 8 | 5 | 4 | 10 | 1 | 3 | | 155 |
| *15 | 80 | 15 | 27 | 3 | 27 | 9 | 6 | 3 | 10 | 1 | 3 | | 153 |
| *16 | 86 | 15 | 29 | 3 | 25 | 9 | 10 | 2 | 10 | 1 | 2 | 1 | 167 |
| *17 | 81 | 14 | 34 | 3 | 27 | 8 | 10 | 2 | 11 | | 1 | 2 | 164 |
| *18 | 39 | 9 | 14 | 1 | 20 | 4 | 6 | | 5 | | | 2 | 79 |
| *19 | 38 | 11 | 12 | 1 | 21 | 6 | 5 | 1 | 3 | 1 | 1 | 1 | 79 |
| *20 | 43 | 11 | 11 | 2 | 22 | 6 | 4 | 1 | 6 | 1 | 2 | 1 | 85 |
| *21 | 45 | 10 | 14 | 4 | 22 | 7 | 5 | | 7 | 2 | 1 | 1 | 95 |
| *22 | 49 | 13 | 20 | 4 | 23 | 8 | 5 | | 7 | | 1 | 3 | 110 |
| *23 | 51 | 17 | 20 | 2 | 25 | 7 | 6 | | 13 | 1 | 1 | 3 | 119 |
| *24 | 58 | 18 | 18 | 4 | 23 | 8 | 5 | 1 | 8 | 3 | 1 | 1 | 123 |
| *25 | 64 | 21 | 19 | 4 | 26 | 9 | 2 | 2 | 5 | 3 | 1 | 1 | 130 |
| *26 | 67 | 18 | 20 | 5 | 26 | 6 | 3 | 2 | 6 | 4 | 1 | | 132 |
| *27 | 66 | 16 | 17 | 5 | 23 | 6 | 4 | 4 | 6 | 3 | 1 | | 127 |
| *28 | 59 | 16 | 13 | 2 | 22 | 6 | 2 | 5 | 3 | 4 | 1 | 1 | 111 |
| *29 | 61 | 14 | 10 | 2 | 23 | 7 | 2 | 3 | 4 | 3 | | 1 | 106 |
| *30 | 65 | 15 | 9 | 1 | 23 | 7 | | 3 | 3 | 3 | | | 105 |
| *1 | 65 | 19 | 9 | 1 | 21 | 4 | | 3 | 4 | 1 | | | 106 |
| *2 | 65 | 18 | 12 | 1 | 18 | 5 | 2 | 3 | 5 | | | 1 | 111 |
| *3 | 70 | 20 | 12 | 1 | 19 | 4 | 1 | 4 | | 3 | | 1 | 116 |
| *4 | 71 | 22 | 14 | 5 | 19 | 3 | 2 | 3 | 0 | 2 | 0 | | 122 |

※平成10年度までの傷病者世帯数には、障害者世帯数を含む。

*印は年度内の月間平均値を示す。

表 2-⑬ 世帯主別の世帯類型状況 (有田)

| 年度 | 単身者世帯 | | | | | 2人以上の世帯 | | | | | | 停 止 中 | 計 |
|-------|-------|-----|-----|-----|------------|---------|-----|-----|-----|-----|------------|-------------|-----|
| | 高齢者 | 障害者 | 傷病者 | その他 | 医 療 単 給 | 高齢者 | 母 子 | 障害者 | 傷病者 | その他 | 医 療 単 給 | | |
| | 世 帯 | 世 帯 | 世 帯 | 世 帯 | (再掲) | 世 帯 | 世 帯 | 世 帯 | 世 帯 | 世 帯 | (再掲) | | |
| * 5 0 | 117 | | 114 | 41 | 60 | 63 | 49 | | 244 | 105 | 122 | 3 | 736 |
| * 5 5 | 195 | | 112 | 12 | 44 | 74 | 97 | | 195 | 96 | 41 | 2 | 783 |
| * 6 0 | 185 | | 118 | 16 | 27 | 64 | 77 | | 173 | 94 | 30 | | 727 |
| * 6 1 | 199 | | 121 | 10 | 37 | 64 | 72 | | 177 | 86 | 25 | | 730 |
| * 6 2 | 196 | | 125 | 10 | 31 | 61 | 75 | | 179 | 71 | 24 | 1 | 718 |
| * 6 3 | 203 | | 117 | 13 | 25 | 56 | 58 | | 151 | 73 | 18 | 1 | 673 |
| * 1 | 199 | | 107 | 17 | 21 | 49 | 48 | | 137 | 60 | 13 | 1 | 618 |
| * 2 | 198 | | 104 | 21 | 29 | 46 | 39 | | 118 | 50 | 9 | 3 | 578 |
| * 3 | 191 | | 104 | 19 | 35 | 43 | 39 | | 98 | 48 | 9 | 1 | 542 |
| * 4 | 181 | | 98 | 20 | 31 | 37 | 31 | | 79 | 51 | 12 | 1 | 498 |
| * 5 | 185 | | 93 | 24 | 30 | 33 | 25 | | 63 | 49 | 6 | | 472 |
| * 6 | 185 | | 93 | 30 | 33 | 30 | 22 | | 59 | 50 | 6 | | 469 |
| * 7 | 183 | | 93 | 30 | 36 | 33 | 20 | | 48 | 41 | 5 | 1 | 449 |
| * 8 | 184 | | 101 | 19 | 36 | 32 | 20 | | 36 | 34 | 4 | 1 | 427 |
| * 9 | 192 | | 89 | 21 | 42 | 30 | 16 | | 38 | 23 | 3 | 1 | 410 |
| * 1 0 | 187 | | 78 | 18 | 47 | 30 | 14 | | 30 | 20 | 4 | 1 | 377 |
| * 1 1 | 173 | 12 | 56 | 21 | 41 | 35 | 11 | 5 | 23 | 14 | 6 | | 350 |
| * 1 2 | 177 | 14 | 54 | 16 | 34 | 36 | 12 | 6 | 24 | 14 | 4 | | 353 |
| * 1 3 | 181 | 17 | 49 | 12 | 37 | 34 | 11 | 4 | 22 | 15 | 2 | | 344 |
| * 1 4 | 182 | 15 | 45 | 6 | 36 | 29 | 12 | 5 | 22 | 9 | 2 | | 324 |
| * 1 5 | 182 | 14 | 43 | 6 | 30 | 28 | 7 | 4 | 18 | 6 | 2 | 1 | 307 |
| * 1 6 | 179 | 18 | 36 | 7 | 29 | 26 | 7 | 5 | 15 | 5 | 1 | | 296 |
| * 1 7 | 158 | 24 | 43 | 11 | 30 | 19 | 8 | 6 | 20 | 3 | 2 | | 292 |
| * 1 8 | 159 | 24 | 37 | 9 | 30 | 18 | 10 | 6 | 21 | 3 | 2 | | 287 |
| * 1 9 | 158 | 25 | 34 | 9 | 28 | 21 | 8 | 6 | 20 | 2 | 1 | 1 | 285 |
| * 2 0 | 158 | 22 | 38 | 10 | 25 | 22 | 4 | 5 | 15 | 3 | 1 | 2 | 280 |
| * 2 1 | 166 | 25 | 38 | 16 | 23 | 22 | 2 | 6 | 15 | 3 | 1 | 1 | 294 |
| * 2 2 | 172 | 27 | 42 | 17 | 25 | 27 | 3 | 6 | 15 | 7 | | 2 | 317 |
| * 2 3 | 176 | 27 | 40 | 15 | 22 | 28 | 5 | 5 | 18 | 4 | 1 | 1 | 320 |
| * 2 4 | 195 | 28 | 44 | 15 | 20 | 25 | 3 | 5 | 16 | 7 | 1 | | 340 |
| * 2 5 | 204 | 26 | 38 | 19 | 24 | 22 | 4 | 8 | 13 | 11 | | 4 | 349 |
| * 2 6 | 206 | 25 | 34 | 25 | 24 | 24 | 6 | 7 | 9 | 14 | | 3 | 354 |
| * 2 7 | 213 | 29 | 33 | 27 | 24 | 24 | 7 | 7 | 7 | 16 | | 2 | 365 |
| * 2 8 | 217 | 32 | 26 | 32 | 23 | 25 | 4 | 6 | 7 | 15 | | 4 | 368 |
| * 2 9 | 218 | 29 | 25 | 31 | 22 | 26 | 3 | 4 | 7 | 15 | | 1 | 357 |
| * 3 0 | 214 | 26 | 21 | 30 | 15 | 29 | 1 | 3 | 6 | 12 | | 1 | 344 |
| * 1 | 202 | 27 | 20 | 31 | 15 | 30 | 2 | 2 | 7 | 12 | 1 | 3 | 335 |
| * 2 | 201 | 29 | 20 | 18 | 20 | 26 | 5 | 1 | 7 | 11 | 2 | 1 | 319 |
| * 3 | 202 | 31 | 22 | 12 | 12 | 19 | 5 | 1 | 6 | 10 | | 1 | 310 |
| * 4 | 182 | 32 | 18 | 12 | 11 | 19 | 5 | 1 | 8 | 8 | | 2 | 286 |

*平成10年度までの傷病者世帯数には、障害者世帯数を含む。

*印は年度内の月間平均値を示す。

表 2-⑭ 世帯主別の世帯類型状況（日高）

| 年度 | 単身者世帯 | | | | | 2人以上の世帯 | | | | | | 停止中 | 計 |
|-----|-------|-----|-----|-----|------------|---------|----|-----|-----|-----|------------|-----|-----|
| | 高齢者 | 障害者 | 傷病者 | その他 | 医療 | 高齢者 | 母子 | 障害者 | 傷病者 | その他 | 医療 | | |
| | 世帯 | 世帯 | 世帯 | 世帯 | 単給 (再掲) | 世帯 | 世帯 | 世帯 | 世帯 | 世帯 | 単給 (再掲) | | |
| *50 | 170 | | 163 | 14 | 90 | 44 | 42 | | 172 | 64 | 31 | | 669 |
| *55 | 138 | | 139 | 8 | 54 | 43 | 35 | | 109 | 22 | 18 | | 494 |
| *60 | 63 | | 81 | 4 | 24 | 19 | 20 | | 52 | 9 | 8 | | 255 |
| *61 | 56 | | 76 | 5 | 17 | 25 | 14 | | 56 | 9 | 7 | | 241 |
| *62 | 57 | | 72 | 5 | 18 | 20 | 14 | | 50 | 11 | 6 | | 229 |
| *63 | 57 | | 64 | 10 | 25 | 21 | 14 | | 37 | 14 | 5 | | 217 |
| *1 | 59 | | 60 | 4 | 23 | 18 | 12 | | 36 | 18 | 7 | 1 | 208 |
| *2 | 58 | | 60 | 5 | 21 | 17 | 11 | | 31 | 13 | 7 | | 194 |
| *3 | 60 | | 55 | 4 | 22 | 15 | 7 | | 34 | 12 | 7 | | 187 |
| *4 | 62 | | 57 | 3 | 21 | 14 | 5 | | 30 | 6 | 3 | | 177 |
| *5 | 63 | | 48 | 6 | 15 | 12 | 8 | | 34 | 5 | 1 | 1 | 176 |
| *6 | 63 | | 52 | 5 | 15 | 10 | 8 | | 28 | 6 | 1 | | 172 |
| *7 | 64 | | 50 | 5 | 23 | 10 | 10 | | 26 | 4 | 1 | | 169 |
| *8 | 63 | | 55 | 4 | 21 | 10 | 11 | | 24 | 4 | 1 | 1 | 172 |
| *9 | 39 | | 40 | 3 | 10 | 7 | 9 | | 17 | 3 | | 1 | 119 |
| *10 | 40 | | 36 | 3 | 8 | 9 | 9 | | 15 | 2 | | 1 | 114 |
| *11 | 38 | 8 | 27 | 2 | 8 | 10 | 10 | 2 | 12 | 1 | | 1 | 111 |
| *12 | 42 | 11 | 23 | 2 | 12 | 9 | 9 | 3 | 10 | | | 2 | 111 |
| *13 | 45 | 13 | 27 | 3 | 17 | 8 | 11 | 5 | 12 | 1 | | 2 | 126 |
| *14 | 46 | 12 | 29 | 3 | 2 | 7 | 10 | 5 | 15 | | | 1 | 128 |
| *15 | 49 | 11 | 29 | 4 | 1 | 8 | 12 | 5 | 16 | 2 | | 2 | 138 |
| *16 | 56 | 9 | 30 | 2 | 1 | 11 | 11 | 3 | 12 | 3 | | 2 | 139 |
| *17 | 55 | 11 | 29 | 2 | 10 | 11 | 10 | 3 | 15 | 3 | | | 139 |
| *18 | 57 | 11 | 27 | 2 | 15 | 11 | 7 | 2 | 13 | 3 | | | 134 |
| *19 | 63 | 13 | 22 | 2 | 22 | 12 | 4 | 3 | 12 | 4 | | 1 | 136 |
| *20 | 66 | 15 | 19 | 3 | 24 | 10 | 4 | 2 | 10 | 7 | | 1 | 136 |
| *21 | 73 | 6 | 26 | 7 | 15 | 10 | 4 | 2 | 14 | 4 | | 2 | 149 |
| *22 | 74 | 7 | 34 | 7 | 12 | 8 | 6 | 3 | 15 | 4 | 2 | 2 | 160 |
| *23 | 80 | 11 | 33 | 15 | 13 | 8 | 7 | 4 | 18 | 4 | 1 | 2 | 181 |
| *24 | 91 | 11 | 23 | 36 | 12 | 6 | 5 | 2 | 12 | 13 | 1 | 1 | 200 |
| *25 | 98 | 11 | 25 | 38 | 12 | 6 | 5 | 2 | 9 | 14 | 2 | 1 | 209 |
| *26 | 104 | 10 | 25 | 29 | 13 | 7 | 4 | 1 | 16 | 10 | | 2 | 208 |
| *27 | 106 | 10 | 27 | 21 | 16 | 6 | 5 | 1 | 19 | 8 | | 3 | 205 |
| *28 | 103 | 7 | 29 | 21 | 13 | 5 | 4 | 2 | 16 | 8 | | 2 | 197 |
| *29 | 97 | 7 | 24 | 23 | 12 | 7 | 3 | 1 | 16 | 10 | | 1 | 190 |
| *30 | 100 | 7 | 21 | 21 | 14 | 12 | 3 | 1 | 15 | 10 | | 2 | 192 |
| *1 | 97 | 8 | 20 | 25 | 17 | 11 | 6 | 2 | 12 | 12 | 1 | 1 | 194 |
| *2 | 99 | 8 | 19 | 29 | 24 | 11 | 7 | 2 | 5 | 16 | 2 | 2 | 197 |
| *3 | 99 | 7 | 18 | 32 | 22 | 11 | 5 | 1 | 3 | 14 | 2 | 1 | 191 |
| *4 | 97 | 7 | 17 | 37 | 19 | 11 | 7 | | 3 | 14 | 0 | 2 | 196 |

*平成10年度までの傷病者世帯数には、障害者世帯数を含む。

*印は年度内の月間平均値を示す。

表 2-⑮ 世帯主別の世帯類型状況（西牟婁）

| 年度 | 単身者世帯 | | | | | 2人以上の世帯 | | | | | | 停止中 | 計 |
|-----|-------|-------|-------|-------|----------|---------|------|-------|-------|-------|----------|-----|-----|
| | 高齢者世帯 | 障害者世帯 | 傷病者世帯 | その他世帯 | 医療単給(再掲) | 高齢者世帯 | 母子世帯 | 障害者世帯 | 傷病者世帯 | その他世帯 | 医療単給(再掲) | | |
| *50 | 137 | | 131 | 12 | 70 | 43 | 38 | | 148 | 26 | 30 | 1 | 536 |
| *55 | 114 | | 132 | 8 | 66 | 27 | 44 | | 118 | 16 | 26 | 2 | 461 |
| *60 | 114 | | 124 | 10 | 46 | 23 | 36 | | 114 | 24 | 24 | | 445 |
| *61 | 119 | | 127 | 11 | 46 | 29 | 38 | | 100 | 21 | 21 | 3 | 448 |
| *62 | 122 | | 124 | 15 | 41 | 26 | 31 | | 96 | 22 | 22 | 2 | 438 |
| *63 | 116 | | 121 | 14 | 42 | 21 | 27 | | 85 | 12 | 10 | 3 | 397 |
| *1 | 123 | | 115 | 8 | 43 | 19 | 26 | | 81 | 9 | 7 | 3 | 384 |
| *2 | 119 | | 114 | 9 | 41 | 17 | 24 | | 82 | 9 | 8 | 6 | 380 |
| *3 | 129 | | 94 | 12 | 38 | 15 | 26 | | 72 | 8 | 6 | 3 | 359 |
| *4 | 126 | | 91 | 11 | 35 | 16 | 23 | | 57 | 5 | 5 | 3 | 332 |
| *5 | 122 | | 86 | 13 | 26 | 19 | 25 | | 51 | 6 | 4 | 2 | 324 |
| *6 | 118 | | 94 | 6 | 24 | 22 | 20 | | 55 | 7 | 4 | 2 | 323 |
| *7 | 123 | | 91 | 1 | 37 | 25 | 16 | | 50 | 8 | 4 | 1 | 315 |
| *8 | 134 | | 91 | 1 | 38 | 23 | 12 | | 56 | 3 | 4 | 3 | 323 |
| *9 | 109 | | 69 | 1 | 33 | 8 | 9 | | 42 | 1 | 3 | 2 | 240 |
| *10 | 105 | | 76 | | 31 | 10 | 8 | | 41 | 1 | 3 | 1 | 241 |
| *11 | 112 | 17 | 59 | | 34 | 18 | 13 | 9 | 24 | 2 | 2 | | 252 |
| *12 | 141 | 16 | 65 | 1 | 32 | 24 | 21 | 9 | 32 | 2 | 4 | 1 | 310 |
| *13 | 166 | 18 | 74 | 3 | 31 | 23 | 23 | 9 | 29 | 5 | 3 | | 350 |
| *14 | 169 | 20 | 74 | 14 | 25 | 27 | 19 | 7 | 26 | 12 | 3 | 1 | 369 |
| *15 | 181 | 17 | 73 | 6 | 28 | 35 | 17 | 6 | 32 | 4 | 2 | 1 | 372 |
| *16 | 202 | 21 | 68 | 6 | 28 | 38 | 14 | 6 | 31 | 4 | 1 | 2 | 393 |
| *17 | 167 | 24 | 68 | 11 | 29 | 27 | 14 | 3 | 30 | 8 | 2 | 1 | 354 |
| *18 | 173 | 23 | 66 | 13 | 33 | 31 | 11 | 6 | 26 | 7 | 1 | 1 | 356 |
| *19 | 179 | 23 | 69 | 11 | 35 | 30 | 14 | 7 | 28 | 4 | 1 | 1 | 364 |
| *20 | 198 | 18 | 72 | 16 | 38 | 28 | 14 | 8 | 25 | 2 | 1 | | 382 |
| *21 | 195 | 24 | 72 | 13 | 35 | 26 | 9 | 9 | 27 | 2 | | | 376 |
| *22 | 202 | 27 | 65 | 16 | 33 | 32 | 10 | 4 | 29 | 4 | 1 | | 390 |
| *23 | 227 | 31 | 66 | 22 | 35 | 28 | 12 | 4 | 32 | 7 | 3 | 1 | 428 |
| *24 | 234 | 33 | 76 | 16 | 33 | 25 | 13 | 5 | 25 | 15 | 2 | 1 | 442 |
| *25 | 237 | 28 | 83 | 17 | 34 | 27 | 11 | 3 | 26 | 16 | 2 | 1 | 449 |
| *26 | 248 | 27 | 89 | 12 | 30 | 26 | 13 | 5 | 27 | 11 | 1 | 2 | 461 |
| *27 | 248 | 27 | 91 | 12 | 31 | 28 | 15 | 5 | 27 | 10 | 1 | 3 | 466 |
| *28 | 257 | 24 | 87 | 17 | 28 | 30 | 17 | 5 | 19 | 19 | 1 | 1 | 476 |
| *29 | 268 | 25 | 81 | 20 | 26 | 25 | 16 | 3 | 13 | 19 | 2 | 1 | 470 |
| *30 | 266 | 26 | 77 | 17 | 28 | 23 | 15 | 4 | 11 | 22 | 1 | | 462 |
| *1 | 274 | 28 | 71 | 15 | 30 | 23 | 14 | 5 | 15 | 15 | 1 | 1 | 459 |
| *2 | 271 | 30 | 63 | 20 | 39 | 22 | 16 | 4 | 14 | 11 | 1 | 1 | 451 |
| *3 | 271 | 32 | 51 | 22 | 29 | 21 | 12 | 7 | 15 | 9 | | | 439 |
| *4 | 264 | 30 | 53 | 25 | 30 | 21 | 11 | 5 | 15 | 10 | 1 | | 435 |

※平成10年度までの傷病者世帯数には、障害者世帯数を含む。

*印は年度内の月間平均値を示す。

表 2-⑯ 世帯主別の世帯類型状況（東牟婁）

| 年度 | 単身者世帯 | | | | | 2人以上の世帯 | | | | | | 停止中 | 計 |
|-----|-------|-------|-------|-------|-----------|---------|------|-------|-------|-------|-----------|-----|-----|
| | 高齢者世帯 | 障害者世帯 | 傷病者世帯 | その他世帯 | 医療給(再掲)世帯 | 高齢者世帯 | 母子世帯 | 障害者世帯 | 傷病者世帯 | その他世帯 | 医療給(再掲)世帯 | | |
| *50 | 150 | | 165 | 29 | 117 | 66 | 43 | | 134 | 57 | 27 | | 644 |
| *55 | 125 | | 113 | 8 | 73 | 26 | 26 | | 95 | 21 | 10 | 5 | 419 |
| *60 | 98 | | 88 | 22 | 33 | 21 | 17 | | 82 | 22 | 11 | 1 | 351 |
| *61 | 87 | | 91 | 20 | 34 | 17 | 14 | | 65 | 22 | 8 | 2 | 318 |
| *62 | 82 | | 97 | 18 | 39 | 12 | 17 | | 59 | 14 | 6 | | 299 |
| *63 | 76 | | 98 | 10 | 34 | 9 | 17 | | 51 | 10 | 7 | | 248 |
| *1 | 78 | | 97 | 6 | 34 | 7 | 17 | | 47 | 6 | 5 | | 258 |
| *2 | 79 | | 92 | 2 | 30 | 10 | 11 | | 39 | 6 | 4 | | 238 |
| *3 | 82 | | 85 | 1 | 25 | 11 | 6 | | 39 | 5 | 3 | | 229 |
| *4 | 82 | | 88 | 1 | 19 | 8 | 8 | | 34 | 4 | 3 | | 225 |
| *5 | 89 | | 82 | 2 | 20 | 9 | 10 | | 30 | 3 | 2 | | 225 |
| *6 | 96 | | 78 | 3 | 28 | 9 | 11 | | 36 | 5 | 3 | | 237 |
| *7 | 89 | | 82 | 2 | 28 | 10 | 10 | | 37 | 6 | 3 | | 236 |
| *8 | 84 | | 86 | 4 | 35 | 10 | 9 | | 37 | 6 | 2 | | 236 |
| *9 | 163 | | 100 | 7 | 55 | 31 | 15 | | 56 | 10 | 5 | 2 | 383 |
| *10 | 175 | | 89 | 7 | 60 | 35 | 17 | | 55 | 10 | 7 | 1 | 388 |
| *11 | 168 | 24 | 72 | 9 | 57 | 39 | 15 | 10 | 38 | 14 | 8 | | 389 |
| *12 | 164 | 25 | 66 | 12 | 45 | 45 | 18 | 7 | 40 | 15 | 8 | | 393 |
| *13 | 179 | 24 | 78 | 11 | 49 | 46 | 19 | 10 | 43 | 12 | 7 | | 423 |
| *14 | 201 | 25 | 83 | 13 | 53 | 46 | 21 | 9 | 44 | 8 | 7 | 2 | 451 |
| *15 | 211 | 28 | 80 | 15 | 56 | 50 | 22 | 11 | 40 | 11 | 4 | | 469 |
| *16 | 220 | 31 | 80 | 16 | 50 | 52 | 22 | 10 | 47 | 11 | 2 | 1 | 489 |
| *17 | 196 | 38 | 92 | 21 | 50 | 40 | 19 | 10 | 48 | 13 | 1 | | 475 |
| *18 | 200 | 40 | 91 | 19 | 42 | 38 | 19 | 9 | 43 | 14 | 1 | | 474 |
| *19 | 220 | 35 | 86 | 24 | 42 | 36 | 18 | 10 | 47 | 12 | 1 | | 489 |
| *20 | 221 | 34 | 87 | 28 | 44 | 40 | 20 | 10 | 41 | 12 | 1 | | 490 |
| *21 | 230 | 36 | 88 | 30 | 48 | 43 | 21 | 8 | 42 | 11 | 1 | | 508 |
| *22 | 244 | 31 | 88 | 32 | 51 | 37 | 25 | 8 | 41 | 13 | 2 | | 521 |
| *23 | 248 | 32 | 96 | 34 | 48 | 34 | 23 | 7 | 45 | 15 | 2 | 2 | 536 |
| *24 | 248 | 32 | 79 | 44 | 46 | 33 | 22 | 7 | 29 | 27 | 3 | 1 | 519 |
| *25 | 255 | 33 | 73 | 49 | 45 | 31 | 18 | 7 | 26 | 24 | 2 | 1 | 516 |
| *26 | 263 | 32 | 66 | 44 | 46 | 31 | 17 | 10 | 22 | 19 | 1 | 1 | 504 |
| *27 | 283 | 36 | 61 | 47 | 50 | 33 | 17 | 9 | 16 | 22 | 1 | | 525 |
| *28 | 283 | 37 | 56 | 49 | 45 | 35 | 14 | 8 | 15 | 26 | 1 | | 521 |
| *29 | 291 | 35 | 58 | 42 | 43 | 33 | 12 | 6 | 15 | 30 | 1 | 1 | 523 |
| *30 | 293 | 31 | 53 | 39 | 43 | 32 | 13 | 4 | 16 | 30 | 1 | 1 | 511 |
| *1 | 300 | 28 | 49 | 34 | 46 | 29 | 13 | 5 | 11 | 30 | 1 | 2 | 500 |
| *2 | 302 | 32 | 37 | 36 | 35 | 23 | 13 | 7 | 6 | 30 | 2 | 2 | 487 |
| *3 | 305 | 27 | 37 | 41 | 27 | 21 | 12 | 7 | 4 | 34 | 2 | 1 | 489 |
| *4 | 290 | 23 | 38 | 46 | 28 | 25 | 10 | 6 | 4 | 33 | 3 | 3 | 478 |

※平成10年度までの傷病者世帯数には、障害者世帯数を含む。 *印は年度内の月間平均値を示す。

5. 世帯主別の労働力類型状況（福祉事務所別）

表3-① 世帯主別の労働力類型状況（和歌山市）

| 年度 | 世帯主が働いている世帯 | | | | 世帯員が働いている世帯 | 働いている者のいない世帯 | 停止中 | 計 |
|-----|-------------|-------|-----|---------|-------------|--------------|-----|-------|
| | 常用勤労者 | 日雇労働者 | 内職者 | その他の就業者 | | | | |
| *50 | 63 | 34 | 76 | 122 | 185 | 2,431 | 4 | 2,915 |
| *55 | 140 | 51 | 81 | 54 | 141 | 2,681 | 3 | 3,151 |
| *60 | 87 | 69 | 65 | 83 | 148 | 2,829 | 7 | 3,288 |
| *61 | 67 | 62 | 45 | 88 | 160 | 2,815 | 5 | 3,242 |
| *62 | 58 | 86 | 47 | 86 | 153 | 2,744 | 3 | 3,178 |
| *63 | 50 | 94 | 53 | 78 | 132 | 2,589 | 2 | 2,998 |
| *1 | 47 | 86 | 42 | 57 | 105 | 2,516 | | 2,852 |
| *2 | 51 | 84 | 41 | 50 | 83 | 2,487 | | 2,795 |
| *3 | 44 | 80 | 39 | 44 | 76 | 2,471 | | 2,754 |
| *4 | 41 | 83 | 35 | 42 | 68 | 2,443 | 1 | 2,713 |
| *5 | 37 | 84 | 34 | 44 | 68 | 2,428 | 2 | 2,697 |
| *6 | 37 | 81 | 37 | 42 | 69 | 2,453 | 2 | 2,720 |
| *7 | 40 | 75 | 30 | 30 | 62 | 2,443 | 5 | 2,685 |
| *8 | 34 | 75 | 26 | 28 | 61 | 2,446 | 6 | 2,674 |
| *9 | 38 | 74 | 24 | 26 | 52 | 2,516 | 4 | 2,733 |
| *10 | 39 | 75 | 22 | 20 | 47 | 2,688 | 2 | 2,892 |
| *11 | 38 | 67 | 19 | 16 | 52 | 2,823 | 4 | 3,019 |
| *12 | 36 | 59 | 19 | 20 | 50 | 2,952 | 2 | 3,138 |
| *13 | 34 | 67 | 13 | 21 | 58 | 3,114 | 2 | 3,308 |
| *14 | 43 | 74 | 11 | 19 | 70 | 3,421 | 5 | 3,642 |
| *15 | 52 | 89 | 14 | 23 | 80 | 3,828 | 2 | 4,088 |
| *16 | 59 | 116 | 21 | 27 | 100 | 4,101 | 2 | 4,426 |
| *17 | 82 | 145 | 22 | 31 | 98 | 4,287 | 1 | 4,665 |
| *18 | 106 | 138 | 23 | 29 | 90 | 4,522 | 2 | 4,910 |
| *19 | 118 | 152 | 19 | 28 | 84 | 4,731 | 4 | 5,136 |
| *20 | 126 | 146 | 22 | 34 | 93 | 4,876 | 6 | 5,303 |
| *21 | 158 | 165 | 23 | 41 | 105 | 5,108 | 9 | 5,608 |
| *22 | 197 | 180 | 23 | 42 | 111 | 5,444 | 14 | 6,011 |
| *23 | 226 | 204 | 24 | 52 | 118 | 5,825 | 13 | 6,462 |
| *24 | 251 | 198 | 29 | 56 | 125 | 6,146 | 15 | 6,819 |
| *25 | 281 | 204 | 32 | 70 | 136 | 6,348 | 14 | 7,084 |
| *26 | 297 | 210 | 29 | 72 | 129 | 6,525 | 13 | 7,275 |
| *27 | 306 | 219 | 31 | 98 | 130 | 6,681 | 17 | 7,482 |
| *28 | 322 | 221 | 35 | 121 | 140 | 6,818 | 18 | 7,675 |
| *29 | 384 | 136 | 38 | 125 | 154 | 6,886 | 13 | 7,735 |
| *30 | 422 | 119 | 41 | 135 | 158 | 6,840 | 19 | 7,732 |
| *1 | 456 | 100 | 39 | 141 | 153 | 6,609 | 21 | 7,520 |
| *2 | 486 | 93 | 35 | 141 | 137 | 6,535 | 26 | 7,452 |
| *3 | 507 | 78 | 34 | 139 | 136 | 6,506 | 21 | 7,421 |
| *4 | 517 | 71 | 33 | 135 | 117 | 6,504 | 20 | 7,395 |

*印は年度内の月間平均値を示す。

表3-② 世帯主別の労働力類型状況（海南省）

| 年度 | 世帯主が働いている世帯 | | | | 世帯員が働いている世帯 | 働いている者のいない世帯 | 停止中 | 計 |
|-----|-------------|-------|-----|---------|-------------|--------------|-----|-----|
| | 常用労働者 | 日雇労働者 | 内職者 | その他の就業者 | | | | |
| *50 | 13 | 2 | 14 | 3 | 14 | 268 | | 314 |
| *55 | 10 | 5 | 2 | 1 | 8 | 178 | | 204 |
| *60 | 11 | 2 | 4 | 1 | 8 | 167 | | 193 |
| *61 | 13 | 2 | 5 | 1 | 10 | 169 | | 199 |
| *62 | 10 | 2 | 7 | | 11 | 169 | | 199 |
| *63 | 8 | 2 | 7 | | 11 | 157 | | 184 |
| *1 | 7 | 2 | 6 | | 12 | 151 | | 178 |
| *2 | 5 | 4 | 7 | | 13 | 145 | | 173 |
| *3 | 2 | 4 | 6 | | 11 | 138 | | 161 |
| *4 | 2 | 4 | 5 | | 10 | 141 | | 162 |
| *5 | 1 | 5 | 5 | | 10 | 141 | | 161 |
| *6 | | 4 | 4 | | 10 | 140 | | 159 |
| *7 | | 5 | 6 | | 6 | 150 | | 167 |
| *8 | 1 | 2 | 4 | | 1 | 156 | | 164 |
| *9 | 1 | 2 | 4 | | 1 | 164 | | 172 |
| *10 | 2 | 2 | 4 | | 2 | 191 | | 202 |
| *11 | 2 | 4 | 6 | | 3 | 206 | | 221 |
| *12 | 1 | 7 | 6 | | 3 | 211 | 1 | 230 |
| *13 | 2 | 6 | 6 | | 4 | 224 | | 242 |
| *14 | 2 | 6 | 4 | | 5 | 247 | | 264 |
| *15 | 2 | 6 | 3 | 1 | 8 | 268 | 1 | 290 |
| *16 | 3 | 5 | 4 | | 9 | 301 | 4 | 325 |
| *17 | 5 | 6 | 3 | | 6 | 351 | 4 | 375 |
| *18 | 4 | 7 | 2 | 1 | 6 | 353 | 4 | 377 |
| *19 | 8 | 7 | 2 | 1 | 9 | 356 | 4 | 386 |
| *20 | 9 | 8 | 2 | 1 | 10 | 370 | 4 | 404 |
| *21 | 10 | 11 | 2 | 2 | 9 | 377 | 4 | 416 |
| *22 | 8 | 18 | 6 | 4 | 7 | 392 | 3 | 437 |
| *23 | 4 | 27 | 6 | 4 | 6 | 404 | 4 | 455 |
| *24 | 2 | 30 | 3 | 3 | 6 | 400 | 4 | 449 |
| *25 | | 35 | 3 | 4 | 9 | 375 | 2 | 428 |
| *26 | | 37 | 4 | 4 | 9 | 350 | 1 | 405 |
| *27 | | 39 | 5 | 3 | 11 | 342 | 2 | 402 |
| *28 | 2 | 47 | 5 | 3 | 9 | 337 | 5 | 407 |
| *29 | | 38 | 5 | 2 | 8 | 331 | 3 | 388 |
| *30 | | 37 | 5 | 2 | 7 | 321 | 4 | 376 |
| *1 | | 34 | 4 | 3 | 7 | 322 | 5 | 375 |
| *2 | | 31 | 7 | 3 | 7 | 331 | 6 | 385 |
| *3 | 1 | 34 | 7 | 2 | 8 | 334 | 6 | 391 |
| *4 | 1 | 41 | 5 | 2 | 7 | 335 | 5 | 395 |

*印は年度内の月間平均値を示す。

表3-③ 世帯主別の労働力類型状況（橋本市）

| 年度 | 世帯主が働いている世帯 | | | | 世帯員が働いている世帯 | 働いている者のいない世帯 | 停止中 | 計 |
|-----|-------------|-------|-----|---------|-------------|--------------|-----|-----|
| | 常用労働者 | 日雇労働者 | 内職者 | その他の就業者 | | | | |
| *50 | 4 | 5 | 12 | 3 | 11 | 150 | | 185 |
| *55 | 1 | 10 | 5 | 2 | 3 | 122 | 2 | 145 |
| *60 | 4 | 6 | 3 | 1 | 4 | 86 | | 104 |
| *61 | 3 | 2 | 3 | 1 | 5 | 74 | | 88 |
| *62 | 2 | 2 | 4 | 1 | 6 | 64 | | 79 |
| *63 | 2 | 2 | 6 | | 5 | 62 | 2 | 77 |
| *1 | | 2 | 2 | | 3 | 61 | 1 | 68 |
| *2 | | 1 | | | 2 | 62 | | 65 |
| *3 | 1 | 1 | 1 | | 1 | 68 | | 73 |
| *4 | 3 | 1 | 2 | | 3 | 62 | | 71 |
| *5 | 5 | | 1 | 1 | 3 | 63 | | 73 |
| *6 | 8 | 1 | 3 | 1 | 5 | 70 | | 87 |
| *7 | 8 | 1 | 2 | 1 | 3 | 68 | | 83 |
| *8 | 3 | | | | 2 | 64 | | 70 |
| *9 | 1 | | 1 | | 6 | 64 | | 73 |
| *10 | | | 1 | | 6 | 73 | | 80 |
| *11 | 1 | | 2 | | 6 | 81 | | 91 |
| *12 | 2 | | 1 | | 6 | 87 | | 96 |
| *13 | 4 | 1 | 1 | 1 | 4 | 93 | | 103 |
| *14 | 4 | 3 | 1 | | 4 | 119 | | 131 |
| *15 | 11 | 2 | 1 | 1 | 3 | 151 | | 169 |
| *16 | 8 | 7 | | | 2 | 167 | 2 | 186 |
| *17 | 10 | 5 | | 2 | 1 | 170 | 1 | 187 |
| *18 | 10 | 9 | | 2 | 2 | 259 | | 282 |
| *19 | 8 | 7 | | 1 | 1 | 290 | 1 | 309 |
| *20 | 11 | 6 | | 2 | 1 | 289 | 1 | 310 |
| *21 | 13 | 6 | | 6 | 2 | 310 | 2 | 338 |
| *22 | 13 | 5 | 2 | 11 | 3 | 332 | 3 | 370 |
| *23 | 17 | 6 | 2 | 14 | 3 | 331 | 4 | 376 |
| *24 | 15 | 5 | 3 | 16 | 3 | 318 | 3 | 361 |
| *25 | 11 | 5 | 4 | 14 | 2 | 305 | 3 | 344 |
| *26 | 9 | 6 | 6 | 14 | 1 | 299 | 1 | 335 |
| *27 | 6 | 6 | 7 | 13 | 1 | 298 | 1 | 332 |
| *28 | 11 | 4 | 7 | 12 | 1 | 300 | 2 | 336 |
| *29 | 6 | 1 | 1 | 6 | 1 | 319 | 1 | 336 |
| *30 | 19 | 2 | 1 | 3 | 1 | 292 | 2 | 320 |
| *1 | 28 | 3 | 2 | 6 | 1 | 280 | 2 | 321 |
| *2 | 25 | 3 | 4 | 6 | 3 | 273 | 3 | 317 |
| *3 | 25 | 2 | 4 | 4 | 3 | 266 | 4 | 310 |
| *4 | 29 | 2 | 6 | 1 | 4 | 265 | 1 | 307 |

*印は年度内の月間平均値を示す。

表3-④ 世帯主別の労働力類型状況（有田市）

| 年度 | 世帯主が働いている世帯 | | | | 世帯員が働いている世帯 | 働いている者のいない世帯 | 停止中 | 計 |
|-----|-------------|-------|-----|---------|-------------|--------------|-----|-----|
| | 常用勤労者 | 日雇労働者 | 内職者 | その他の就業者 | | | | |
| *50 | 4 | 7 | 22 | 15 | 48 | 292 | 1 | 389 |
| *55 | 4 | 6 | 10 | 8 | 35 | 295 | 1 | 359 |
| *60 | 1 | 3 | 9 | 5 | 17 | 233 | | 269 |
| *61 | 1 | 4 | 10 | 4 | 13 | 211 | | 243 |
| *62 | 2 | 3 | 10 | 6 | 10 | 186 | 1 | 217 |
| *63 | 1 | 2 | 9 | 4 | 8 | 167 | 1 | 193 |
| *1 | 2 | 2 | 7 | 4 | 4 | 157 | | 176 |
| *2 | 2 | 4 | 4 | | 2 | 156 | 1 | 168 |
| *3 | 1 | 2 | 5 | | 4 | 137 | 2 | 151 |
| *4 | 1 | 1 | 4 | | 6 | 133 | 1 | 146 |
| *5 | 2 | 1 | 4 | | 7 | 126 | 1 | 141 |
| *6 | 2 | 2 | 2 | | 6 | 127 | | 138 |
| *7 | 1 | 4 | 3 | | 2 | 130 | | 140 |
| *8 | 2 | 4 | 3 | | 3 | 130 | 2 | 143 |
| *9 | 1 | 4 | 2 | | 3 | 128 | | 139 |
| *10 | 1 | 4 | 2 | | 2 | 130 | 2 | 141 |
| *11 | 1 | 4 | 1 | | | 137 | 1 | 144 |
| *12 | 2 | 1 | | | 5 | 147 | 2 | 157 |
| *13 | 4 | 1 | 1 | | 2 | 154 | 1 | 163 |
| *14 | 5 | 2 | 1 | 2 | 3 | 166 | | 180 |
| *15 | 4 | 3 | 2 | 3 | 4 | 186 | 1 | 203 |
| *16 | 3 | 1 | 3 | 5 | 4 | 201 | 1 | 218 |
| *17 | 4 | 2 | 1 | 5 | 7 | 219 | 1 | 238 |
| *18 | 5 | 1 | 1 | 5 | 5 | 230 | 1 | 249 |
| *19 | 4 | 1 | 3 | 6 | 2 | 207 | | 223 |
| *20 | 4 | 4 | 2 | 4 | 2 | 184 | 1 | 200 |
| *21 | 4 | 2 | 1 | 3 | 2 | 172 | 2 | 187 |
| *22 | 4 | 3 | 1 | 1 | 4 | 169 | 2 | 183 |
| *23 | 6 | 3 | 2 | 2 | 2 | 162 | 1 | 178 |
| *24 | 5 | 3 | 3 | 2 | 2 | 170 | 3 | 188 |
| *25 | 4 | 4 | 3 | 2 | 3 | 179 | | 195 |
| *26 | 3 | 7 | 3 | 2 | 3 | 192 | 1 | 210 |
| *27 | 4 | 6 | 4 | 2 | 3 | 193 | 1 | 212 |
| *28 | 5 | 6 | 3 | 2 | 3 | 181 | 3 | 202 |
| *29 | 4 | 7 | 4 | 1 | 3 | 169 | 3 | 190 |
| *30 | 5 | 7 | 4 | 1 | 3 | 154 | 2 | 176 |
| *1 | 3 | 6 | 4 | 1 | 2 | 147 | 3 | 166 |
| *2 | 3 | 5 | 4 | 1 | 3 | 142 | 1 | 158 |
| *3 | 4 | 6 | 2 | | 4 | 143 | | 159 |
| *4 | 3 | 8 | 0 | 0 | 1 | 150 | 1 | 164 |

*印は年度内の月間平均値を示す。

表3-⑤ 世帯主別の労働力類型状況（御坊市）

| 年度 | 世帯主が働いている世帯 | | | | 世帯員が働いている世帯 | 働いている者のいない世帯 | 停止中 | 計 |
|-----|-------------|-------|-----|---------|-------------|--------------|-----|-----|
| | 常用勤労者 | 日雇労働者 | 内職者 | その他の就業者 | | | | |
| *50 | 8 | 92 | 18 | 95 | 70 | 286 | 1 | 570 |
| *55 | 14 | 75 | 10 | 125 | 46 | 353 | | 623 |
| *60 | 5 | 35 | 14 | 106 | 37 | 389 | | 586 |
| *61 | 1 | 29 | 9 | 71 | 22 | 408 | | 540 |
| *62 | 2 | 21 | 12 | 72 | 25 | 378 | | 508 |
| *63 | 1 | 20 | 8 | 41 | 22 | 403 | | 495 |
| *1 | 6 | 22 | 2 | 18 | 22 | 419 | 1 | 489 |
| *2 | 3 | 23 | 6 | 17 | 25 | 404 | | 477 |
| *3 | 5 | 24 | 5 | 8 | 20 | 400 | | 461 |
| *4 | 5 | 21 | 4 | 10 | 15 | 378 | | 433 |
| *5 | 4 | 23 | 5 | 7 | 15 | 371 | | 424 |
| *6 | 4 | 13 | 4 | 13 | 15 | 373 | | 421 |
| *7 | 4 | 14 | 3 | 15 | 15 | 386 | | 437 |
| *8 | 4 | 13 | 1 | 14 | 14 | 389 | | 435 |
| *9 | 4 | 15 | 2 | 14 | 13 | 384 | | 430 |
| *10 | 6 | 18 | 2 | 10 | 11 | 374 | | 421 |
| *11 | 5 | 21 | 2 | 9 | 10 | 374 | | 420 |
| *12 | 5 | 20 | 3 | 5 | 7 | 378 | | 417 |
| *13 | 5 | 21 | 2 | 5 | 7 | 372 | | 412 |
| *14 | 4 | 16 | 2 | 8 | 6 | 374 | | 410 |
| *15 | 2 | 14 | 2 | 6 | 11 | 362 | | 397 |
| *16 | 2 | 12 | 3 | 4 | 9 | 359 | | 388 |
| *17 | 3 | 10 | 1 | 2 | 8 | 363 | | 387 |
| *18 | 2 | 6 | | 2 | 12 | 368 | | 391 |
| *19 | 2 | 10 | | 2 | 11 | 366 | | 390 |
| *20 | 1 | 12 | | 1 | 11 | 376 | | 401 |
| *21 | 2 | 15 | | 1 | 13 | 397 | | 428 |
| *22 | 2 | 17 | | 1 | 14 | 420 | | 455 |
| *23 | 1 | 20 | | 1 | 16 | 435 | 0 | 472 |
| *24 | 1 | 25 | | 1 | 14 | 441 | 1 | 483 |
| *25 | 2 | 26 | | 2 | 14 | 441 | 1 | 485 |
| *26 | 2 | 27 | | 1 | 17 | 438 | 1 | 486 |
| *27 | 2 | 35 | | 2 | 19 | 424 | 3 | 484 |
| *28 | 1 | 32 | 1 | 2 | 17 | 421 | 4 | 478 |
| *29 | | 33 | 1 | 2 | 17 | 422 | 1 | 477 |
| *30 | | 28 | 2 | 1 | 14 | 424 | 3 | 472 |
| *1 | | 28 | 1 | 1 | 15 | 412 | 7 | 464 |
| *2 | | 24 | 2 | 2 | 12 | 401 | 6 | 446 |
| *3 | | 22 | 1 | 2 | 12 | 385 | 2 | 423 |
| *4 | | 25 | | 2 | 10 | 372 | 3 | 411 |

*印は年度内の月間平均値を示す。

表3-⑥ 世帯主別の労働力類型状況（田辺市）

| 年度 | 世帯主が働いている世帯 | | | | 世帯員が働いている世帯 | 働いている者のいない世帯 | 停止中 | 計 |
|-----|-------------|-------|-----|---------|-------------|--------------|-----|-----|
| | 常用勤労者 | 日雇労働者 | 内職者 | その他の就業者 | | | | |
| *50 | 11 | 13 | 14 | 6 | 35 | 347 | 3 | 429 |
| *55 | 13 | 19 | 17 | 6 | 34 | 356 | | 445 |
| *60 | 8 | 16 | 9 | 7 | 31 | 376 | | 446 |
| *61 | 8 | 9 | 6 | 3 | 25 | 335 | | 386 |
| *62 | 8 | 12 | 8 | 3 | 20 | 302 | | 353 |
| *63 | 5 | 9 | 3 | 4 | 16 | 292 | | 329 |
| *1 | 9 | 5 | 6 | 7 | 20 | 264 | | 312 |
| *2 | 7 | 9 | 2 | 8 | 13 | 265 | | 304 |
| *3 | 10 | 6 | 3 | 5 | 14 | 263 | | 301 |
| *4 | 7 | 10 | 2 | 4 | 13 | 261 | | 297 |
| *5 | 8 | 9 | 4 | | 9 | 271 | | 300 |
| *6 | 9 | 9 | 1 | 1 | 14 | 275 | | 309 |
| *7 | 9 | 9 | 2 | | 19 | 275 | | 314 |
| *8 | 14 | 4 | 3 | 1 | 14 | 280 | | 317 |
| *9 | 11 | 1 | 3 | | 11 | 281 | | 308 |
| *10 | 8 | 2 | 2 | | 10 | 297 | 1 | 320 |
| *11 | 11 | 1 | 3 | | 9 | 303 | | 327 |
| *12 | 14 | 1 | 2 | | 6 | 323 | 1 | 347 |
| *13 | 13 | 3 | 1 | | 3 | 352 | | 373 |
| *14 | 8 | 6 | 1 | 1 | 7 | 368 | 1 | 392 |
| *15 | 12 | 10 | 1 | 3 | 6 | 388 | | 421 |
| *16 | 8 | 9 | 1 | 5 | 6 | 409 | 1 | 437 |
| *17 | 17 | 3 | 3 | 2 | 9 | 503 | 1 | 537 |
| *18 | 16 | 4 | 3 | 2 | 7 | 534 | 2 | 567 |
| *19 | 17 | 5 | 3 | 2 | 9 | 557 | 1 | 593 |
| *20 | 22 | 4 | 3 | 2 | 9 | 594 | 1 | 635 |
| *21 | 25 | 3 | 3 | 2 | 11 | 620 | 3 | 668 |
| *22 | 31 | 4 | 4 | 3 | 12 | 667 | 4 | 724 |
| *23 | 34 | 10 | 4 | 9 | 12 | 673 | 5 | 747 |
| *24 | 29 | 11 | 2 | 8 | 12 | 678 | 9 | 749 |
| *25 | 38 | 15 | 3 | 8 | 13 | 679 | 14 | 769 |
| *26 | 38 | 20 | 6 | 9 | 14 | 671 | 19 | 775 |
| *27 | 47 | 17 | 4 | 10 | 16 | 684 | 17 | 793 |
| *28 | 56 | 7 | 4 | 8 | 16 | 706 | 11 | 808 |
| *29 | 58 | 2 | 4 | 8 | 15 | 723 | 11 | 821 |
| *30 | 50 | 2 | 4 | 7 | 14 | 714 | 19 | 812 |
| *1 | 56 | 3 | 3 | 3 | 15 | 713 | 5 | 798 |
| *2 | 52 | 3 | 3 | 2 | 13 | 708 | 2 | 784 |
| *3 | 50 | 2 | 2 | 5 | 11 | 709 | 2 | 780 |
| *4 | 49 | 3 | 0 | 5 | 5 | 693 | 4 | 760 |

*印は年度内の月間平均値を示す。

表3-⑦ 世帯主別の労働力類型状況（新宮市）

| 年度 | 世帯主が働いている世帯 | | | | 世帯員が働いている世帯 | 働いている者のいない世帯 | 停止中 | 計 |
|-----|-------------|-------|-----|---------|-------------|--------------|-----|-----|
| | 常用労働者 | 日雇労働者 | 内職者 | その他の就業者 | | | | |
| *50 | 4 | 20 | 20 | 10 | 8 | 360 | 1 | 423 |
| *55 | 15 | 2 | 2 | 9 | 9 | 279 | 1 | 317 |
| *60 | 10 | 2 | 1 | 8 | 16 | 334 | | 372 |
| *61 | 10 | 1 | 1 | 4 | 12 | 297 | 1 | 326 |
| *62 | 10 | | 2 | 3 | 9 | 258 | | 284 |
| *63 | 7 | 1 | 2 | 3 | 8 | 244 | 1 | 264 |
| *1 | 7 | | 1 | 5 | 7 | 227 | 1 | 248 |
| *2 | 6 | | | 3 | 5 | 220 | 2 | 236 |
| *3 | 4 | | | 3 | 7 | 204 | 2 | 219 |
| *4 | 4 | 1 | | 2 | 8 | 205 | | 220 |
| *5 | 3 | 1 | | 3 | 6 | 202 | 2 | 217 |
| *6 | 3 | 1 | 1 | 2 | 6 | 203 | | 216 |
| *7 | 2 | 1 | | 1 | 5 | 205 | | 214 |
| *8 | 3 | | | 1 | 4 | 204 | | 213 |
| *9 | 2 | | | 1 | 4 | 212 | 2 | 222 |
| *10 | 2 | 1 | 1 | 2 | 6 | 217 | | 228 |
| *11 | 1 | 1 | 1 | 2 | 5 | 214 | | 224 |
| *12 | 1 | 1 | 2 | 2 | 5 | 228 | | 240 |
| *13 | 3 | 2 | 1 | 2 | 6 | 238 | | 252 |
| *14 | 2 | | 1 | 2 | 6 | 263 | | 274 |
| *15 | 3 | | 1 | 3 | 7 | 289 | | 303 |
| *16 | 5 | | 1 | 3 | 5 | 305 | 2 | 321 |
| *17 | 10 | 1 | | 1 | 5 | 327 | 2 | 346 |
| *18 | 17 | 2 | | 1 | 6 | 347 | 2 | 375 |
| *19 | 19 | 1 | | 1 | 4 | 362 | 2 | 388 |
| *20 | 21 | 1 | | 1 | 6 | 377 | 2 | 407 |
| *21 | 23 | 2 | | 1 | 8 | 394 | 4 | 430 |
| *22 | 15 | 10 | 1 | 3 | 10 | 407 | 2 | 447 |
| *23 | 12 | 17 | 2 | 6 | 11 | 420 | 1 | 468 |
| *24 | 13 | 18 | 2 | 5 | 11 | 423 | 2 | 474 |
| *25 | 19 | 16 | 1 | 8 | 10 | 412 | 1 | 466 |
| *26 | 22 | 20 | | 10 | 11 | 402 | 2 | 467 |
| *27 | 26 | 19 | 1 | 9 | 10 | 390 | 1 | 456 |
| *28 | 30 | 27 | 1 | 6 | 10 | 384 | 2 | 460 |
| *29 | 28 | 22 | 3 | 8 | 8 | 375 | 2 | 445 |
| *30 | 23 | 19 | 2 | 9 | 9 | 379 | 2 | 443 |
| *1 | 22 | 13 | 3 | 9 | 10 | 386 | 1 | 444 |
| *2 | 25 | 9 | 2 | 11 | 8 | 401 | 1 | 458 |
| *3 | 26 | 12 | 1 | 13 | 9 | 417 | 2 | 479 |
| *4 | 24 | 12 | 4 | 16 | 11 | 430 | 1 | 497 |

*印は年度内の月間平均値を示す。

表3-⑧ 世帯主別の労働力類型状況（紀の川市）

| 年度 | 世帯主が働いている世帯 | | | | 世帯員が働いている世帯 | 働いている者のいない世帯 | 停止中 | 計 |
|-----|-------------|-------|-----|---------|-------------|--------------|-----|-----|
| | 常用勤労者 | 日雇労働者 | 内職者 | その他の就業者 | | | | |
| *15 | | | | | | | | |
| *16 | | | | | | | | |
| *17 | 5 | 4 | 4 | 4 | 2 | 171 | | 190 |
| *18 | 3 | 3 | 4 | 5 | 1 | 169 | 1 | 186 |
| *19 | 6 | 7 | 8 | 14 | | 384 | 1 | 420 |
| *20 | 2 | 3 | 2 | 6 | 0 | 161 | 0 | 174 |
| *21 | 3 | 5 | 3 | 7 | | 177 | 1 | 196 |
| *22 | 4 | 6 | 3 | 4 | 3 | 203 | 2 | 224 |
| *23 | 6 | 7 | 3 | 3 | 3 | 223 | 1 | 246 |
| *24 | 6 | 7 | 3 | 1 | 3 | 218 | 2 | 240 |
| *25 | 7 | 5 | 3 | 2 | 4 | 217 | 1 | 238 |
| *26 | 6 | 5 | 3 | 4 | 3 | 221 | | 240 |
| *27 | 9 | 5 | 2 | 4 | 5 | 223 | 2 | 249 |
| *28 | 9 | 8 | 1 | 5 | 6 | 232 | 1 | 263 |
| *29 | 12 | 8 | 1 | 5 | 6 | 247 | 3 | 283 |
| *30 | 16 | 6 | 2 | 6 | 4 | 275 | 5 | 313 |
| *1 | 15 | 8 | 2 | 9 | 5 | 283 | 4 | 325 |
| *2 | 12 | 7 | 1 | 11 | 4 | 293 | 4 | 332 |
| *3 | 11 | 7 | | 16 | 5 | 289 | 3 | 332 |
| *4 | 10 | 8 | 2 | 19 | 6 | 284 | 3 | 331 |

*印は年度内の月間平均値を示す。

表3-⑨ 世帯主別の労働力類型状況（岩出市）

| 年度 | 世帯主が働いている世帯 | | | | 世帯員が働いている世帯 | 働いている者のいない世帯 | 停止中 | 計 |
|-----|-------------|-------|-----|---------|-------------|--------------|-----|-----|
| | 常用勤労者 | 日雇労働者 | 内職者 | その他の就業者 | | | | |
| *15 | | | | | | | | |
| *16 | | | | | | | | |
| *17 | | | | | | | | |
| *18 | 8 | 2 | 3 | 1 | 1 | 148 | | 163 |
| *19 | 14 | 2 | 3 | 1 | 3 | 157 | | 180 |
| *20 | 16 | | 1 | | 7 | 169 | | 192 |
| *21 | 10 | | | | 5 | 162 | | 178 |
| *22 | 7 | | 1 | | 4 | 162 | | 175 |
| *23 | 7 | | | | 3 | 159 | 0 | 169 |
| *24 | 10 | | | | 5 | 178 | 1 | 193 |
| *25 | 12 | | | | 5 | 204 | 1 | 222 |
| *26 | 17 | | | | 3 | 217 | 2 | 239 |
| *27 | 17 | | | | 5 | 243 | 1 | 267 |
| *28 | 21 | | | | 8 | 268 | 1 | 298 |
| *29 | 29 | | | 1 | 6 | 296 | 1 | 333 |
| *30 | 28 | | | 2 | 6 | 296 | 1 | 333 |
| *1 | 22 | | | 1 | 3 | 294 | | 321 |
| *2 | 16 | | | | 1 | 299 | 1 | 316 |
| *3 | 16 | | | | 1 | 307 | | 324 |
| *4 | 13 | 1 | | | 1 | 329 | | 344 |

*印は年度内の月間平均値を示す。

表3-⑩ 世帯主別の労働力類型状況（海草）

| 年度 | 世帯主が働いている世帯 | | | | 世帯員が働いている世帯 | 働いている者のいない世帯 | 停止中 | 計 |
|-----|-------------|-------|-----|---------|-------------|--------------|-----|-----|
| | 常用労働者 | 日雇労働者 | 内職者 | その他の就業者 | | | | |
| *50 | 2 | 7 | 7 | 2 | 13 | 131 | 1 | 163 |
| *55 | 2 | 7 | 4 | 2 | 13 | 104 | 1 | 132 |
| *60 | 1 | 2 | 4 | 2 | 4 | 59 | | 66 |
| *61 | | 3 | 4 | 1 | 2 | 47 | | 57 |
| *62 | | 1 | 4 | 1 | 2 | 38 | | 46 |
| *63 | | 2 | 2 | 1 | 2 | 35 | | 42 |
| *1 | | 1 | 3 | 1 | 2 | 34 | | 40 |
| *2 | | 1 | | 1 | 1 | 39 | | 43 |
| *3 | | 1 | 1 | | 3 | 43 | | 47 |
| *4 | | 2 | 1 | 1 | 2 | 40 | | 46 |
| *5 | | 2 | 2 | | 1 | 42 | | 47 |
| *6 | | | 3 | 1 | 1 | 38 | | 44 |
| *7 | | | 3 | | 2 | 38 | | 43 |
| *8 | 1 | 1 | 2 | | 1 | 42 | 1 | 47 |
| *9 | 1 | 1 | 2 | 1 | 1 | 43 | | 49 |
| *10 | 1 | 1 | 1 | 1 | | 46 | | 51 |
| *11 | | | 1 | 1 | | 55 | | 58 |
| *12 | 1 | | 1 | | | 53 | | 55 |
| *13 | 1 | | | | | 55 | | 56 |
| *14 | 2 | 1 | | | | 59 | | 62 |
| *15 | 2 | 1 | | | | 68 | | 71 |
| *16 | 1 | 1 | | 1 | | 75 | | 79 |
| *17 | | 1 | 1 | 1 | | 42 | | 45 |
| *18 | | | | | | 44 | | 44 |
| *19 | | 1 | | 2 | | 47 | | 49 |
| *20 | | | | 2 | | 46 | | 48 |
| *21 | | 1 | | 3 | 1 | 48 | | 53 |
| *22 | 2 | 2 | | 4 | 1 | 48 | | 57 |
| *23 | 1 | 1 | 5 | 1 | 0 | 49 | | 56 |
| *24 | 0 | 0 | 5 | 0 | 1 | 51 | | 58 |
| *25 | | | 5 | | 3 | 49 | | 56 |
| *26 | 1 | 3 | | | 1 | 49 | | 55 |
| *27 | 3 | 1 | | 1 | 1 | 48 | | 53 |
| *28 | 5 | | | 1 | 1 | 44 | | 52 |
| *29 | 7 | | 1 | 1 | 1 | 43 | | 54 |
| *30 | 8 | | 1 | | 1 | 43 | 1 | 54 |
| *1 | 7 | | 1 | | 1 | 43 | | 52 |
| *2 | 6 | | | | 1 | 36 | | 44 |
| *3 | 7 | 1 | | | | 33 | 1 | 44 |
| *4 | 4 | 1 | 2 | | | 35 | | 42 |

*印は年度内の月間平均値を示す。

表3-⑪ 世帯主別の労働力類型状況（那賀）

| 年度 | 世帯主が働いている世帯 | | | | 世帯員が働いている世帯 | 働いている者のいない世帯 | 停止中 | 計 |
|-----|-------------|-------|-----|---------|-------------|--------------|-----|-----|
| | 常用労働者 | 日雇労働者 | 内職者 | その他の就業者 | | | | |
| *50 | 13 | 8 | 13 | 19 | 22 | 343 | 1 | 319 |
| *55 | 11 | 12 | 11 | 18 | 25 | 230 | 2 | 309 |
| *60 | 16 | 8 | 9 | 14 | 22 | 233 | 2 | 304 |
| *61 | 15 | 8 | 8 | 10 | 19 | 222 | 3 | 285 |
| *62 | 11 | 7 | 9 | 8 | 21 | 218 | 1 | 276 |
| *63 | 8 | 7 | 7 | 8 | 12 | 211 | | 252 |
| *1 | 9 | 6 | 6 | 6 | 13 | 175 | | 216 |
| *2 | 9 | 7 | 5 | 1 | 14 | 160 | | 196 |
| *3 | 7 | 5 | 3 | 1 | 12 | 162 | 1 | 191 |
| *4 | 7 | 2 | 5 | 4 | 10 | 157 | 1 | 186 |
| *5 | 4 | 1 | 6 | 5 | 10 | 152 | | 179 |
| *6 | 3 | 2 | 4 | 6 | 9 | 158 | | 183 |
| *7 | 7 | | 3 | 4 | 5 | 167 | | 186 |
| *8 | 5 | | 4 | 4 | 5 | 173 | | 190 |
| *9 | 6 | | 3 | 4 | 7 | 183 | | 202 |
| *10 | 6 | | 2 | 6 | 7 | 183 | | 203 |
| *11 | 6 | | 1 | 6 | 7 | 196 | | 216 |
| *12 | 7 | | 3 | 5 | 8 | 212 | 1 | 237 |
| *13 | 7 | 2 | 3 | 5 | 10 | 236 | 1 | 264 |
| *14 | 7 | 3 | 3 | 7 | 10 | 259 | 1 | 290 |
| *15 | 8 | 3 | 3 | 6 | 7 | 278 | 2 | 306 |
| *16 | 9 | 4 | 4 | 4 | 10 | 295 | | 326 |
| *17 | 11 | 4 | 4 | 4 | 4 | 234 | 1 | 261 |
| *18 | | | | | | | | |
| *19 | | | | | | | | |
| *20 | | | | | | | | |
| *21 | | | | | | | | |
| *22 | | | | | | | | |
| *23 | | | | | | | | |
| *24 | | | | | | | | |
| *25 | | | | | | | | |
| *26 | | | | | | | | |
| *27 | | | | | | | | |
| *28 | | | | | | | | |
| *29 | | | | | | | | |
| *30 | | | | | | | | |
| *1 | | | | | | | | |
| *2 | | | | | | | | |
| *3 | | | | | | | | |
| *4 | | | | | | | | |

*印は年度内の月間平均値を示す。

表3-⑫ 世帯主別の労働力類型状況（伊都）

| 年度 | 世帯主が働いている世帯 | | | | 世帯員が働いている世帯 | 働いている者のいない世帯 | 停止中 | 計 |
|-----|-------------|-------|-----|---------|-------------|--------------|-----|-----|
| | 常用労働者 | 日雇労働者 | 内職者 | その他の就業者 | | | | |
| *50 | 4 | 5 | 7 | 10 | 12 | 159 | 1 | 198 |
| *55 | 3 | 3 | 10 | 2 | 16 | 171 | 2 | 207 |
| *60 | 5 | 6 | 6 | 1 | 10 | 130 | 1 | 159 |
| *61 | 3 | 2 | 6 | 1 | 13 | 133 | 1 | 159 |
| *62 | 2 | 2 | 8 | 2 | 19 | 133 | | 156 |
| *63 | 1 | 1 | 8 | 3 | 8 | 118 | 1 | 140 |
| *1 | 3 | | 6 | 3 | 10 | 124 | | 145 |
| *2 | 1 | | 5 | 2 | 6 | 119 | | 133 |
| *3 | 1 | | 5 | | 8 | 117 | | 132 |
| *4 | 2 | | 6 | 1 | 6 | 111 | | 126 |
| *5 | 2 | 2 | 6 | 6 | 6 | 105 | | 127 |
| *6 | 2 | 1 | 5 | 3 | 8 | 107 | | 126 |
| *7 | | 1 | 4 | 2 | 8 | 111 | | 126 |
| *8 | 1 | 1 | 4 | | 7 | 113 | | 125 |
| *9 | 1 | 1 | 3 | | 6 | 123 | | 134 |
| *10 | 1 | 2 | 3 | | 4 | 130 | | 141 |
| *11 | 2 | 1 | 2 | | 5 | 142 | 1 | 152 |
| *12 | 5 | 1 | 3 | | 3 | 149 | | 161 |
| *13 | 7 | 1 | 2 | 1 | 3 | 149 | | 162 |
| *14 | 5 | 2 | | 3 | 3 | 143 | | 155 |
| *15 | 3 | 3 | | 2 | 3 | 143 | | 153 |
| *16 | 4 | 3 | | 2 | 1 | 156 | 1 | 167 |
| *17 | 4 | 2 | | 2 | 2 | 152 | 2 | 164 |
| *18 | 1 | 2 | | 1 | | 73 | 2 | 79 |
| *19 | 2 | 1 | | | | 75 | 1 | 79 |
| *20 | 2 | | | | | 82 | 1 | 85 |
| *21 | 3 | 1 | | | 1 | 89 | 1 | 95 |
| *22 | 2 | | | | 1 | 104 | 3 | 110 |
| *23 | 3 | 0 | 1 | 0 | 4 | 107 | 3 | 119 |
| *24 | 5 | 0 | 1 | | 3 | 112 | 1 | 123 |
| *25 | 6 | | 1 | | 3 | 119 | 1 | 130 |
| *26 | 7 | 1 | 2 | | 3 | 119 | | 132 |
| *27 | 7 | 1 | 1 | | 3 | 115 | | 127 |
| *28 | 6 | | 1 | 1 | 2 | 101 | 1 | 111 |
| *29 | 6 | | 1 | | 1 | 97 | 1 | 106 |
| *30 | 4 | | 1 | | 1 | 99 | | 105 |
| *1 | 6 | 1 | 2 | 1 | 1 | 96 | | 106 |
| *2 | 6 | 3 | 3 | | 1 | 98 | 1 | 111 |
| *3 | 8 | 3 | 3 | | 1 | 101 | 1 | 116 |
| *4 | 12 | 3 | 4 | | 1 | 102 | | 122 |

*印は年度内の月間平均値を示す。

表3-⑬ 世帯主別の労働力類型状況（有田）

| 年度 | 世帯主が働いている世帯 | | | | 世帯員が働いている世帯 | 働いている者のいない世帯 | 停止中 | 計 |
|-----|-------------|-------|-----|---------|-------------|--------------|-----|-----|
| | 常用勤労者 | 日雇労働者 | 内職者 | その他の就業者 | | | | |
| *50 | 22 | 118 | 189 | 56 | 133 | 215 | 3 | 736 |
| *55 | 17 | 67 | 37 | 16 | 83 | 561 | 2 | 783 |
| *60 | 33 | 59 | 23 | 20 | 61 | 530 | 1 | 727 |
| *61 | 26 | 56 | 25 | 22 | 63 | 537 | | 730 |
| *62 | 31 | 58 | 22 | 20 | 55 | 531 | 1 | 718 |
| *63 | 27 | 54 | 27 | 20 | 46 | 499 | 1 | 673 |
| *1 | 18 | 55 | 26 | 15 | 42 | 462 | 1 | 618 |
| *2 | 12 | 49 | 28 | 12 | 43 | 430 | 3 | 578 |
| *3 | 9 | 55 | 30 | 10 | 40 | 399 | 1 | 542 |
| *4 | 9 | 52 | 29 | 9 | 28 | 371 | 1 | 499 |
| *5 | 8 | 50 | 24 | 8 | 24 | 358 | | 472 |
| *6 | 6 | 51 | 18 | 3 | 20 | 370 | | 469 |
| *7 | 3 | 43 | 20 | 8 | 10 | 363 | 1 | 448 |
| *8 | 6 | 31 | 10 | 3 | 10 | 367 | 1 | 427 |
| *9 | 9 | 17 | 15 | 8 | 7 | 354 | 1 | 410 |
| *10 | 9 | 17 | 10 | 6 | 4 | 331 | 1 | 377 |
| *11 | 6 | 15 | 9 | 3 | 6 | 310 | | 350 |
| *12 | 6 | 11 | 9 | 2 | 4 | 320 | | 353 |
| *13 | 7 | 7 | 9 | 3 | 4 | 314 | | 344 |
| *14 | 7 | 5 | 8 | 2 | 3 | 299 | | 324 |
| *15 | 5 | 4 | 6 | | 4 | 288 | 1 | 307 |
| *16 | 5 | 3 | 6 | | 3 | 279 | | 296 |
| *17 | 4 | 3 | 6 | | 3 | 276 | | 292 |
| *18 | 2 | 4 | 7 | 2 | 4 | 268 | | 287 |
| *19 | 1 | 7 | 6 | 1 | 4 | 266 | 1 | 285 |
| *20 | 2 | 8 | 5 | 1 | 3 | 259 | 2 | 280 |
| *21 | 2 | 11 | 4 | 2 | 3 | 272 | 1 | 294 |
| *22 | 3 | 14 | 4 | 3 | 7 | 286 | 2 | 317 |
| *23 | 3 | 14 | 3 | 3 | 8 | 288 | 1 | 320 |
| *24 | 6 | 17 | 3 | 3 | 7 | 304 | 0 | 340 |
| *25 | 7 | 13 | 3 | 3 | 6 | 313 | 4 | 349 |
| *26 | 8 | 22 | 3 | 4 | 5 | 310 | 3 | 354 |
| *27 | 8 | 21 | 2 | 6 | 7 | 319 | 2 | 365 |
| *28 | 6 | 21 | 2 | 5 | 9 | 321 | 4 | 368 |
| *29 | 7 | 19 | 4 | 4 | 6 | 316 | 1 | 357 |
| *30 | 9 | 18 | 4 | 2 | 5 | 305 | 1 | 344 |
| *1 | 6 | 17 | 6 | 3 | 6 | 295 | 3 | 335 |
| *2 | 3 | 21 | 7 | 2 | 4 | 282 | 1 | 319 |
| *3 | 1 | 23 | 7 | 1 | 5 | 273 | 1 | 310 |
| *4 | 1 | 21 | 7 | | 7 | 248 | 2 | 286 |

*印は年度内の月間平均値を示す。

表3-⑭ 世帯主別の労働力類型状況（日高）

| 年度 | 世帯主が働いている世帯 | | | | 世帯員が働いている世帯 | 働いている者のいない世帯 | 停止中 | 計 |
|-----|-------------|-------|-----|---------|-------------|--------------|-----|-----|
| | 常用勤労者 | 日雇労働者 | 内職者 | その他の就業者 | | | | |
| *50 | 13 | 47 | 27 | 30 | 76 | 476 | | 669 |
| *55 | 6 | 15 | 30 | 41 | 45 | 367 | | 494 |
| *60 | 2 | 11 | 18 | 15 | 17 | 192 | | 255 |
| *61 | 2 | 9 | 11 | 14 | 18 | 187 | | 241 |
| *62 | 2 | 10 | 11 | 88 | 20 | 178 | | 229 |
| *63 | 3 | 3 | 11 | 8 | 18 | 173 | | 217 |
| *1 | 4 | 4 | 5 | 6 | 15 | 175 | 1 | 208 |
| *2 | 4 | 4 | 5 | 5 | 15 | 161 | | 194 |
| *3 | 5 | 4 | 2 | 4 | 15 | 156 | | 187 |
| *4 | 2 | 3 | 2 | 4 | 9 | 159 | | 179 |
| *5 | 1 | 6 | 2 | 2 | 7 | 157 | 1 | 176 |
| *6 | 3 | 6 | 2 | 2 | 6 | 153 | | 172 |
| *7 | 2 | 5 | 5 | 2 | 4 | 151 | | 169 |
| *8 | 1 | 6 | 2 | 1 | 1 | 159 | 1 | 172 |
| *9 | 1 | 5 | 1 | 2 | 3 | 106 | 1 | 119 |
| *10 | 1 | 3 | 1 | | 3 | 105 | 1 | 114 |
| *11 | 1 | 3 | 1 | | 3 | 102 | 1 | 111 |
| *12 | 1 | 4 | | | 3 | 101 | 2 | 111 |
| *13 | 2 | 6 | | | 3 | 113 | 2 | 126 |
| *14 | 2 | 5 | | | 2 | 117 | 1 | 128 |
| *15 | 1 | 5 | | | 2 | 128 | 2 | 138 |
| *16 | 2 | 2 | | | 3 | 130 | 2 | 139 |
| *17 | 1 | 2 | | | 4 | 132 | | 139 |
| *18 | 1 | 2 | | | 4 | 127 | | 134 |
| *19 | 1 | 3 | | | 3 | 129 | 1 | 136 |
| *20 | 1 | 3 | | 1 | 4 | 126 | 1 | 136 |
| *21 | | 3 | | 1 | 5 | 137 | 2 | 149 |
| *22 | | 4 | | 1 | 7 | 146 | 2 | 160 |
| *23 | | 5 | | 1 | 7 | 166 | 2 | 181 |
| *24 | 1 | 8 | | 3 | 5 | 182 | 1 | 200 |
| *25 | 4 | 3 | | 4 | 5 | 193 | 1 | 209 |
| *26 | 4 | 2 | | 3 | 7 | 188 | 2 | 208 |
| *27 | 6 | 4 | | 2 | 5 | 186 | 3 | 205 |
| *28 | 7 | 3 | | 2 | 5 | 179 | 2 | 197 |
| *29 | 5 | 2 | | 1 | 4 | 177 | 1 | 190 |
| *30 | 6 | 2 | | 1 | 5 | 177 | 2 | 192 |
| *1 | 9 | 3 | | 1 | 7 | 174 | 1 | 194 |
| *2 | 9 | 3 | | 1 | 7 | 175 | 2 | 197 |
| *3 | 10 | 4 | | | 2 | 174 | 1 | 191 |
| *4 | 11 | 5 | | | 2 | 177 | 2 | 196 |

*印は年度内の月間平均値を示す。

表3-⑮ 世帯主別の労働力類型状況（西牟婁）

| 年度 | 世帯主が働いている世帯 | | | | 世帯員が働いている世帯 | 働いている者のいない世帯 | 停止中 | 計 |
|-----|-------------|-------|-----|---------|-------------|--------------|-----|-----|
| | 常用労働者 | 日雇労働者 | 内職者 | その他の就業者 | | | | |
| *50 | 6 | 19 | 23 | 67 | 58 | 362 | 1 | 536 |
| *55 | 5 | 18 | 10 | 35 | 42 | 349 | 2 | 461 |
| *60 | 11 | 6 | 6 | 39 | 29 | 353 | | 445 |
| *61 | 11 | 3 | 4 | 43 | 29 | 355 | 3 | 448 |
| *62 | 9 | 4 | 4 | 26 | 25 | 369 | 2 | 438 |
| *63 | 8 | 4 | 7 | 17 | 20 | 339 | 3 | 397 |
| *1 | 5 | 5 | 5 | 17 | 21 | 327 | 3 | 384 |
| *2 | 3 | 8 | 5 | 14 | 17 | 328 | 6 | 380 |
| *3 | 3 | 8 | 4 | 11 | 13 | 317 | 3 | 359 |
| *4 | 1 | 9 | 3 | 8 | 10 | 297 | 3 | 331 |
| *5 | 1 | 9 | 2 | 3 | 7 | 300 | 2 | 324 |
| *6 | | 4 | 2 | 3 | 3 | 309 | 2 | 323 |
| *7 | 2 | 4 | 1 | 2 | 5 | 299 | 1 | 314 |
| *8 | 2 | 2 | 1 | 3 | 4 | 308 | 3 | 323 |
| *9 | 1 | 3 | 1 | 2 | 5 | 226 | 2 | 240 |
| *10 | 3 | 3 | 3 | | 4 | 227 | 1 | 241 |
| *11 | 2 | 3 | 3 | | 2 | 243 | | 252 |
| *12 | 1 | 4 | 2 | | 3 | 299 | 1 | 310 |
| *13 | 2 | 4 | 1 | 1 | 2 | 341 | | 350 |
| *14 | 3 | 8 | 3 | 1 | 7 | 347 | 1 | 369 |
| *15 | 2 | 8 | 3 | 2 | 7 | 351 | 1 | 372 |
| *16 | 3 | 7 | 6 | 4 | 10 | 361 | 2 | 393 |
| *17 | 5 | 10 | 4 | 9 | 8 | 317 | 1 | 354 |
| *18 | 5 | 6 | 3 | 9 | 7 | 326 | 1 | 356 |
| *19 | 3 | 3 | 3 | 7 | 11 | 337 | 1 | 364 |
| *20 | 3 | 3 | 3 | 4 | 11 | 357 | | 382 |
| *21 | 2 | 4 | 4 | 5 | 10 | 351 | | 376 |
| *22 | 3 | 10 | 5 | 4 | 8 | 359 | | 390 |
| *23 | 3 | 17 | 4 | 3 | 7 | 393 | 1 | 428 |
| *24 | 8 | 21 | 3 | 3 | 6 | 401 | 1 | 442 |
| *25 | 11 | 19 | 4 | 3 | 5 | 405 | 1 | 449 |
| *26 | 17 | 28 | 7 | 4 | 7 | 397 | 2 | 461 |
| *27 | 18 | 26 | 5 | 4 | 7 | 403 | 3 | 466 |
| *28 | 16 | 26 | 5 | 4 | 8 | 415 | 1 | 476 |
| *29 | 15 | 33 | | 5 | 9 | 408 | 1 | 470 |
| *30 | 13 | 31 | | 5 | 10 | 401 | | 462 |
| *1 | 12 | 40 | 1 | 5 | 9 | 392 | 1 | 459 |
| *2 | 14 | 34 | 2 | 8 | 8 | 383 | 1 | 451 |
| *3 | 20 | 33 | | 5 | 8 | 373 | | 439 |
| *4 | 22 | 33 | 1 | 5 | 9 | 364 | | 435 |

*印は年度内の月間平均値を示す。

表3-⑩ 世帯主別の労働力類型状況（東牟婁）

| 年度 | 世帯主が働いている世帯 | | | | 世帯員が働いている世帯 | 働いている者のいない世帯 | 停止中 | 計 |
|-----|-------------|-------|-----|---------|-------------|--------------|-----|-----|
| | 常用勤労者 | 日雇労働者 | 内職者 | その他の就業者 | | | | |
| *50 | 13 | 21 | 14 | 143 | 57 | 396 | | 644 |
| *55 | 6 | 5 | 2 | 85 | 20 | 296 | 5 | 419 |
| *60 | 4 | 3 | 2 | 79 | 28 | 235 | 1 | 351 |
| *61 | 5 | 5 | 1 | 66 | 24 | 216 | 1 | 318 |
| *62 | 9 | 3 | 3 | 53 | 21 | 210 | | 299 |
| *63 | 8 | 2 | 2 | 27 | 15 | 217 | | 270 |
| *1 | 9 | 2 | 2 | 22 | 11 | 213 | | 258 |
| *2 | 5 | 2 | 2 | 15 | 8 | 205 | | 238 |
| *3 | 3 | 1 | | 18 | 10 | 195 | | 229 |
| *4 | 4 | | | 27 | 8 | 185 | | 224 |
| *5 | 6 | | 1 | 32 | 4 | 183 | | 225 |
| *6 | 5 | 1 | | 24 | 6 | 201 | | 237 |
| *7 | 5 | 1 | | 19 | 6 | 206 | | 237 |
| *8 | 5 | 1 | | 15 | 7 | 207 | | 236 |
| *9 | 6 | 2 | 1 | 14 | 9 | 348 | 2 | 383 |
| *10 | 5 | 2 | | 13 | 10 | 357 | 1 | 388 |
| *11 | 6 | 1 | | 13 | 8 | 361 | | 389 |
| *12 | 14 | 2 | | 12 | 4 | 360 | | 393 |
| *13 | 12 | 3 | 1 | 10 | 9 | 388 | | 423 |
| *14 | 9 | 4 | 1 | 8 | 7 | 421 | 2 | 451 |
| *15 | 14 | 5 | 2 | 7 | 5 | 437 | | 469 |
| *16 | 16 | 3 | 1 | 8 | 8 | 453 | 1 | 489 |
| *17 | 18 | 6 | | 5 | 8 | 438 | | 475 |
| *18 | 18 | 7 | | 4 | 9 | 435 | | 474 |
| *19 | 22 | 8 | | 7 | 8 | 445 | | 489 |
| *20 | 24 | 5 | | 6 | 10 | 445 | | 490 |
| *21 | 26 | 6 | | 6 | 10 | 461 | | 508 |
| *22 | 27 | 11 | | 7 | 13 | 462 | | 521 |
| *23 | 23 | 11 | 1 | 9 | 9 | 481 | 2 | 536 |
| *24 | 29 | 14 | 2 | 9 | 12 | 301 | 1 | 367 |
| *25 | 23 | 11 | | 9 | 11 | 460 | 1 | 516 |
| *26 | 21 | 11 | | 6 | 12 | 452 | 1 | 504 |
| *27 | 28 | 8 | | 5 | 13 | 470 | | 525 |
| *28 | 25 | 10 | | 6 | 12 | 469 | | 521 |
| *29 | 24 | 8 | | 6 | 15 | 469 | 1 | 523 |
| *30 | 26 | 6 | | 9 | 15 | 455 | 1 | 511 |
| *1 | 26 | 5 | | 11 | 15 | 442 | 2 | 500 |
| *2 | 25 | 5 | 1 | 11 | 13 | 430 | 2 | 487 |
| *3 | 28 | 7 | 2 | 14 | 12 | 425 | 1 | 489 |
| *4 | 27 | 7 | 1 | 13 | 14 | 413 | 3 | 478 |

*印は年度内の月間平均値を示す。

県内福祉事務所等一覧表

◇福祉事務所等◇

| 福祉事務所等 | | 電話番号 | 所在地 | 管轄区域 |
|--------|-------------------------|----------------|-----------------------------|--|
| 市 部 | 和歌山市 福祉事務所 | (073) 432-0001 | 〒640-8511 和歌山市七番丁23 | 和歌山市 |
| | 海南市福祉事務所 | (073) 482-4111 | 〒642-8501 海南市南赤坂11 | 海南市 |
| | 橋本市福祉事務所 | (0736) 33-1111 | 〒648-8585 橋本市東家1-3-1 | 橋本市 |
| | 有田市福祉事務所 | (0737) 83-1111 | 〒649-0392 有田市箕島50 | 有田市 |
| | 御坊市福祉事務所 | (0738) 22-4111 | 〒644-8686 御坊市菌350 | 御坊市 |
| | 田辺市福祉事務所 | (0739) 22-5300 | 〒646-0028 田辺市高雄一丁目23-1 | 田辺市 |
| | 新宮市福祉事務所 | (0735) 23-3333 | 〒647-8555 新宮市春日1-1 | 新宮市 |
| | 紀の川市 福祉事務所 | (0736) 77-2511 | 〒649-6492 紀の川市西大井338 | 紀の川市 |
| | 岩出市福祉事務所 | (0736) 62-2141 | 〒649-6292 岩出市西野209 | 岩出市 |
| 郡 部 | 海草振興局 健康福祉部 | (073) 482-0600 | 〒642-0022 海南市大野中939 | (海草郡) 紀美野町 |
| | 伊都振興局 健康福祉部 | (0736) 42-3210 | 〒649-7203 橋本市高野口町名古屋927 | (伊都郡) かつらぎ町、高野町、九度山町 |
| | 有田振興局 健康福祉部 | (0737) 64-1291 | 〒643-0004 有田郡湯浅町湯浅2355-1 | (有田郡) 湯浅町、広川町、有田川町 |
| | 日高振興局 健康福祉部 | (0738) 22-3481 | 〒644-0011 御坊市湯川町財部859-2 | (日高郡) 美浜町、日高町、由良町、 印南町、日高川町 |
| | 西牟婁振興局 健康福祉部 | (0739) 26-7931 | 〒646-8580 田辺市朝日ヶ丘23-1 | (西牟婁郡) 白浜町、上富田町、すさみ町 (日高郡) みなべ町 |
| | 東牟婁振興局 健康福祉部 | (0735) 21-9610 | 〒647-8551 新宮市緑ヶ丘2-4-8 | (東牟婁郡) 那智勝浦町、太地町、北山村 |
| | 東牟婁振興局 健康福祉部 串本支所 | (0735) 72-0525 | 〒649-4122 東牟婁郡串本町西向193 | (東牟婁郡) 串本町、古座川町 |

◇救護施設◇

| 施設名 | 電話番号 | 所在地 | 設置主体 | 定員 |
|-------|----------------|--------------------------|-------------|-----|
| かつらぎ園 | (073) 455-3651 | 〒640-8483 和歌山市園部366-1 | 社会福祉法人紀伊松風苑 | 60 |
| 悠久の郷 | (0736) 32-0324 | 〒648-0072 橋本市東家905 | 社会福祉法人紀之川寮 | 190 |

発 行

令和6年3月

和歌山県福祉保健部福祉保健政策局
福祉保健総務課 保護班

〒640-8585

和歌山市小松原通一丁目1番地

TEL : 073-441-2473

FAX : 073-425-6560