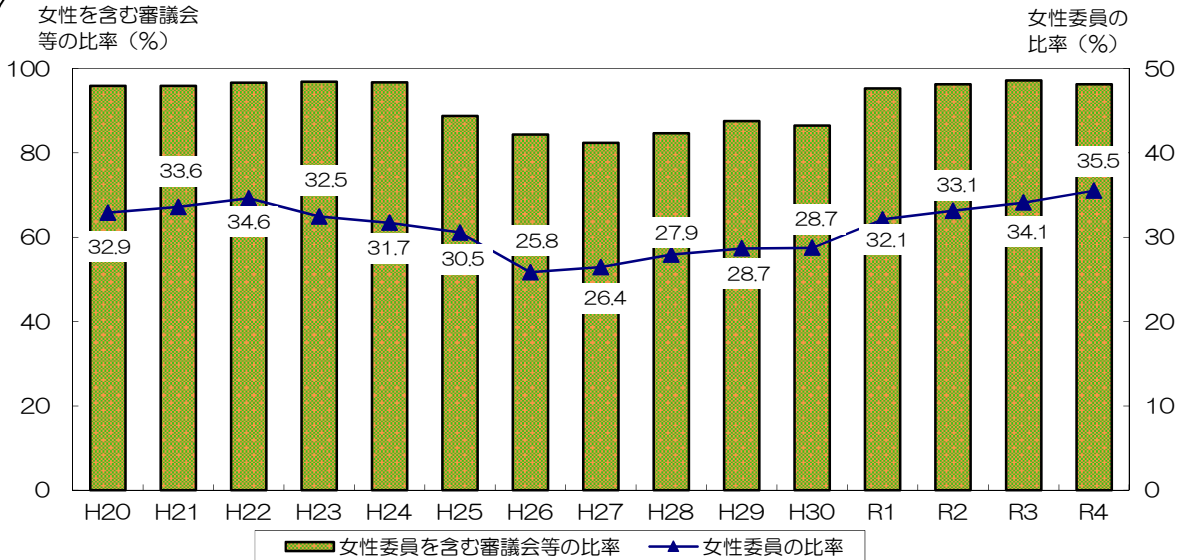


### 3 社会参画・まちづくり

#### (1) 県の審議会等委員への女性の登用率の推移



資料：青少年・男女共同参画課調べ

★ポイント★

◇ 令和4年6月1日現在の審議会等(ただし、特定の行政職員で構成されたもの等は除く。)における委員総数は1,312人。うち女性は466人で、女性の占める割合は35.5%である。

※ 和歌山県男女共同参画基本計画の数値目標(令和8年度)  
:「審議会委員等における女性割合40.0%」

※ 国の審議会等における女性委員の割合は、令和4年:43.0%(令和4年9月30日時点)

※ 都道府県における平均は、38.1%(令和4年4月1日時点)

◆ 市町村における推移 (法令又は条例に基づく審議会等委員の女性比率)

年度 (4月1日現在)	H29	H30	H31	R2	R3	R4
女性比率	23.6%	23.7%	23.3%	23.9%	24.9%	25.4%

資料：青少年・男女共同参画課調べ

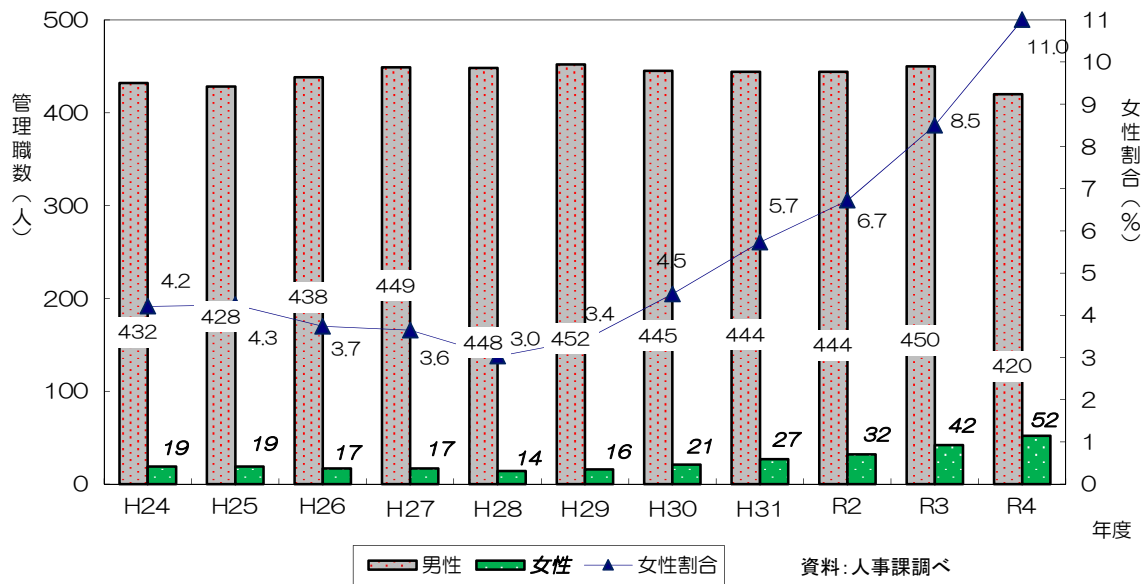
#### (2) 県の知事部局における格付別男女職員数

令和4年4月1日現在

	部長級	次長級	課長級	課長 補佐級	係長級	役付計	一般	合計	役付率
女性	3	3	46	184	202	438	533	971	45.1%
男性	19	48	353	740	628	1,788	1,000	2,788	64.1%
計	22	51	399	924	830	2,226	1,533	3,759	59.2%
女性比率	13.6%	5.9%	11.5%	19.9%	24.3%	19.7%	34.8%	25.8%	-
R3 女性比率	10.7%	5.9%	8.7%	20.4%	23.7%	19.1%	34.6%	25.2%	-
R2 女性比率	12.0%	8.2%	6.2%	18.5%	23.7%	18.1%	34.3%	24.2%	-
H31 女性比率	4.5%	10.4%	5.2%	17.8%	23.7%	17.7%	32.9%	23.2%	-

資料：人事課調べ

◆ 県の管理職<課長級以上に該当する役職>に占める女性の割合の推移



★ポイント★

- ◇ 令和4年4月1日現在、和歌山県の知事部局での女性職員は、3,759人中971人、割合は25.8%で、令和3年より0.6ポイント高くなっている。
- ◇ 課長級以上の女性比率は、令和3年の8.5%から2.5ポイント高くなり、11.0%となっている。

(3) 教員、校長、教頭に占める女性の割合(国立、私立の学校を含む)

	教員数				校長				教頭			
	総数	女性	男性	女性割合	総数	女性	男性	女性割合	総数	女性	男性	女性割合
小学校	3,892	2,379	1,513	61.1%	230	65	165	28.3%	231	95	136	41.1%
中学校	2,314	1,046	1,268	45.2%	107	7	100	6.5%	119	23	96	19.3%
義務教育学校	56	29	27	51.8%	1	0	1	0.0%	3	2	1	66.7%
高等学校	2,117	757	1,360	35.8%	43	4	39	9.3%	76	7	69	9.2%
合計	8,379	4,211	4,168	50.3%	381	76	305	19.9%	429	127	302	29.6%

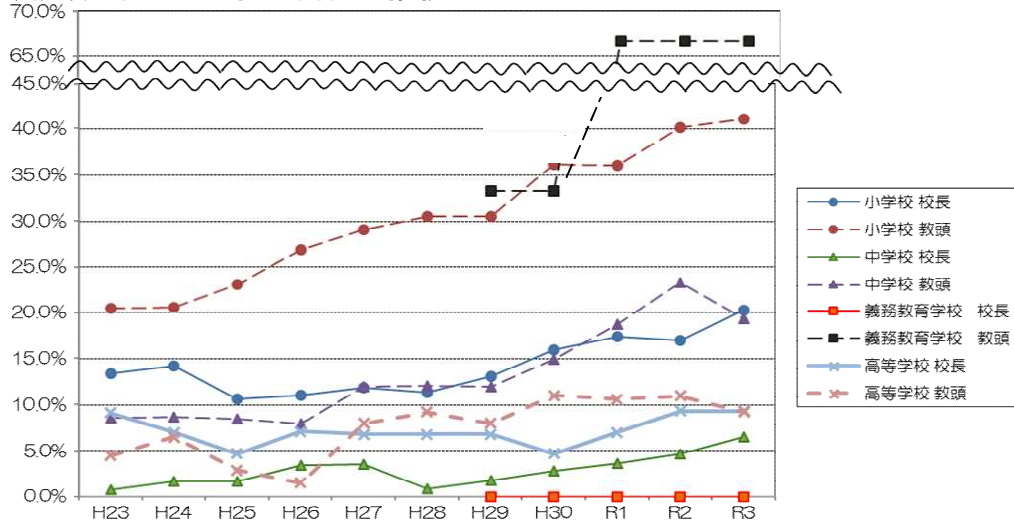
※副校長は教頭に含む: 中学校1名(うち女性1名)、高等学校8名(うち女性1名)

資料: 和歌山県「学校基本調査」R3年度

★ポイント★

- ◇ 小・中・義務教育・高等学校における教員に占める女性の割合は、50.3%となっているが、校長、教頭の合計に占める女性の割合は、それぞれ19.9%、29.6%と低い状態である。(令和2年度: 校長17.0%、教頭 30.7%)

◆ 校長、教頭に占める女性の割合の推移



資料：和歌山県「学校基本調査」

★ポイント★

◇ 令和3年の各女性割合は、小学校の校長・教頭、中学校の校長は増加傾向にあると言えるが、その他はほぼ横ばいとなっている。中学校の校長は増加したものの非常に低い割合で推移している。

(4) 市町村議会議員の状況

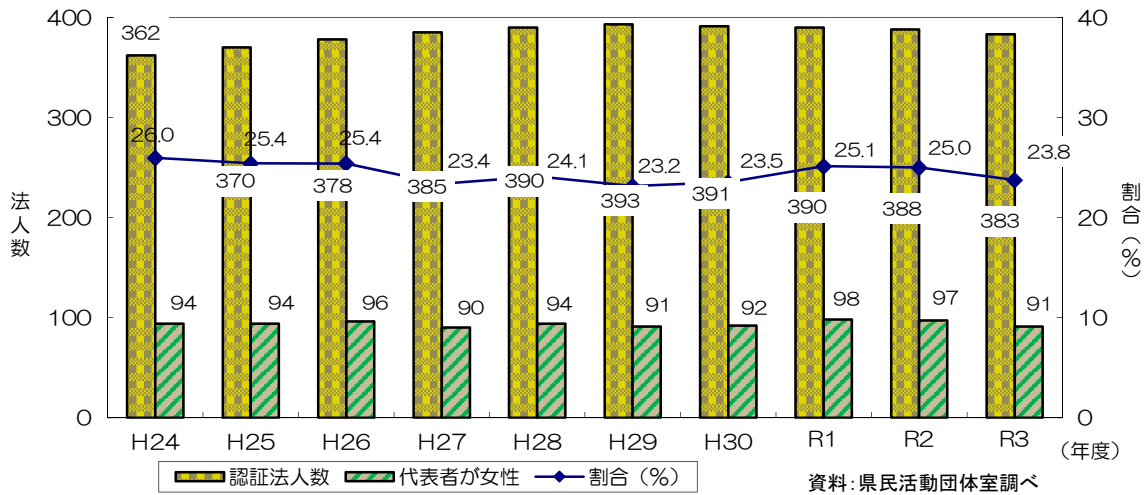
	議員数 (人)	うち 女性議員数 (人)	女性議員の割合 (%)	(参考) 県議会における 女性議員の割合 (%)
H20.12.31	484	34	7.0%	4.3%
H21.12.31	474	36	7.6%	4.7%
H22.12.31	457	33	7.2%	4.5%
H23.12.31	447	38	8.5%	7.1%
H24.12.31	440	38	8.6%	7.5%
H25.12.31	429	42	9.8%	7.5%
H26.12.31	427	42	9.8%	7.5%
H27.12.31	421	47	11.2%	7.1%
H28.12.31	421	48	11.4%	7.1%
H29.12.31	419	48	11.5%	7.3%
H30.12.31	414	49	11.8%	7.5%
R1.12.31	365	48	13.2%	7.1%
R2.12.31	413	49	11.9%	7.1%
R3.12.31	398	49	12.3%	7.1%

資料：総務省「地方公共団体の議会の議員及び長の所属党派別人員調」

★ポイント★

◇ 令和3年12月31時点の女性議員の割合は12.3%で、依然として低い状態が続いている。

(5) 代表者が女性のNPO法人(県認証分)

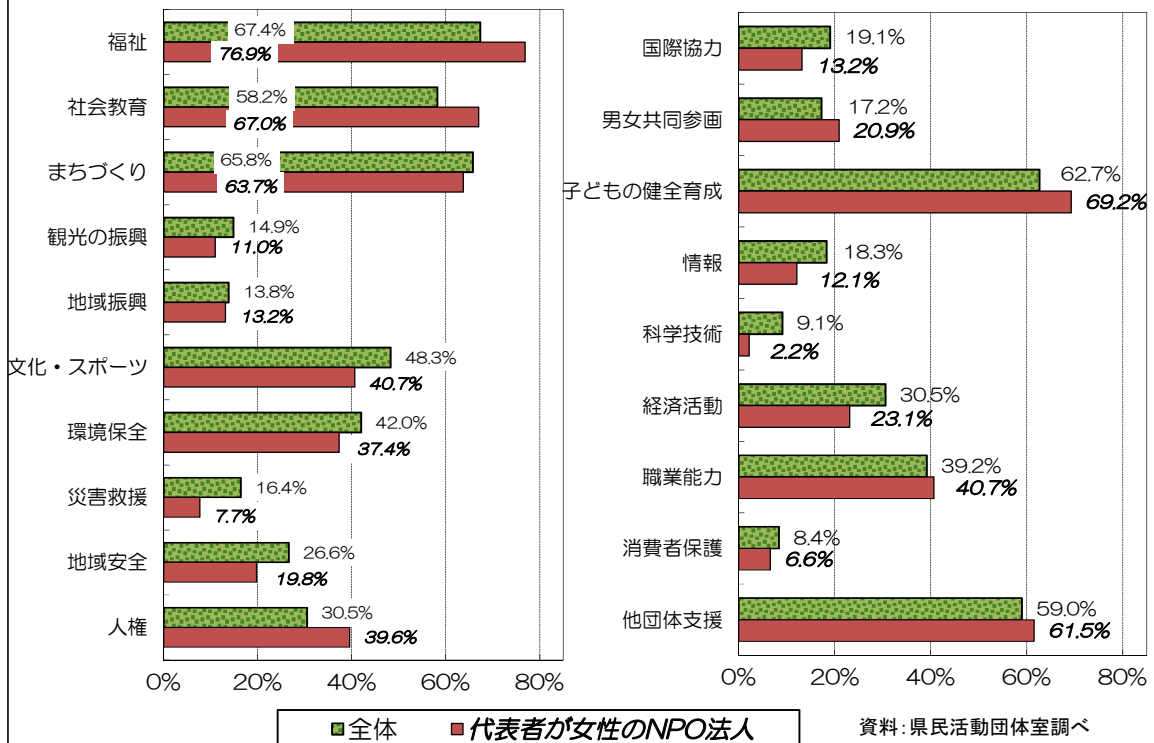


★ポイント★

- ◇ 令和3年度の認証法人数は、昨年度から5法人減少し、代表者が女性のNPO法人の数は6法人減少した。
- ◇ 認証法人に占める代表者が女性のNPO法人の割合は23.8%となり、昨年度より1.2ポイント低下した。

(6) NPO法人の分野別割合

◆ 県の認証法人の分野別割合(令和3年度) ※複数分野計上(383法人中)



★ポイント★

- ◇ 代表者が女性のNPO法人の活動分野は、「福祉」、「人権」、「社会教育」の分野で全体に比べ割合が高く、反対に「災害救援」、「経済活動」、「科学技術」の分野で低くなっており、同じような状況が数年続いている。

(7) 現在参加している地域活動

