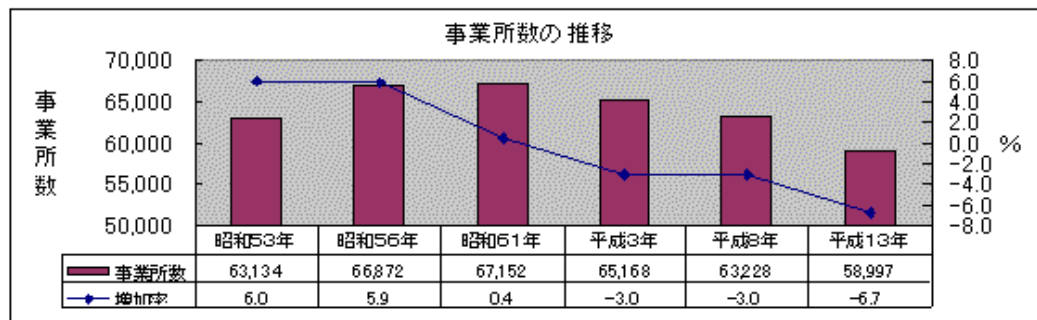


# 1. 事業所数

☆事業所数は前回より4, 231事業所減少☆

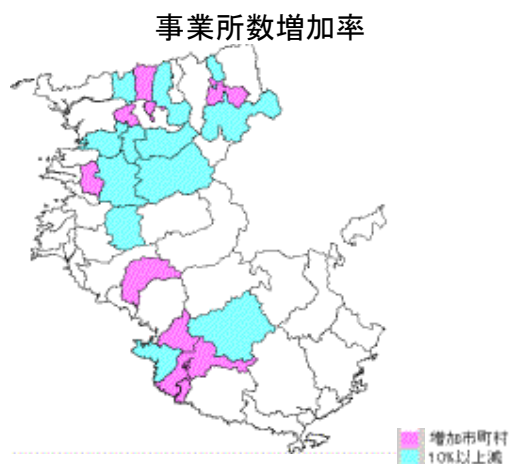


○事業所数を過去6回の推移でみると、昭和61年までは増加し、67, 152事業所となりましたが、それ以降減少に転じ、平成13年には平成8年を4, 231事業所下回る58, 997事業所となっています。

増加率は昭和53年の6. 0%をピークに減少傾向となりました。平成13年には △6. 7%となっています。

☆増加率の最も高かったのは九度山町の20. 6%☆

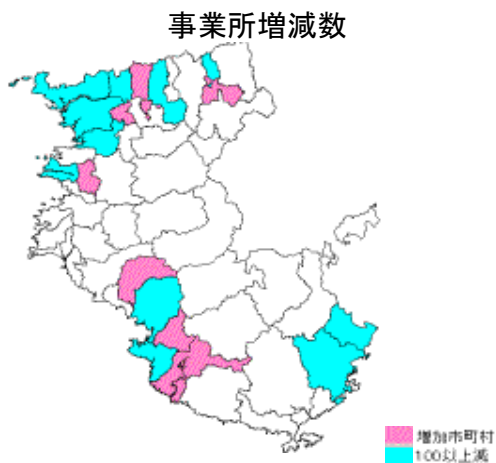
順位	増加率の低い市町村	増加率	増加率の高い市町村	増加率
1	粉河町	△17.9	九度山町	20.6
2	金屋町	△14.5	打田町	15.9
3	野上町	△14.0	吉備町	13.5
4	岩出町	△13.9	南部川村	11.2
5	白浜町	△13.5	日置川町	9.7
6	高野町	△12.5	貴志川町	6.1
7	美里町	△12.4	上富田町	2.4



○平成13年調査では、増加した市町村は7町村で、市部においては全て減少しました。また、10%以上減少した市町村は前は5町でしたが、今回は12市町村となっています。

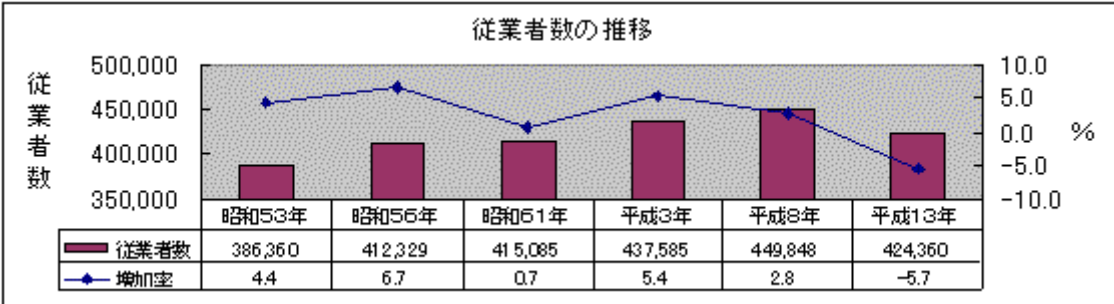
☆増加数の最も多かったのは吉備町で127事業所☆

順位	減少が著しい市町村	減少数	増加が著しい市町村	増加数
1	和歌山市	2,059	吉備町	127
2	海南市	336	打田町	92
3	田辺市	208	九度山町	59
4	白浜町	204	貴志川町	46
5	岩出町	176	日置川町	35
6	高野口町	133	南部川村	30
7	粉河町	129	上富田町	16



# 2. 従業者数

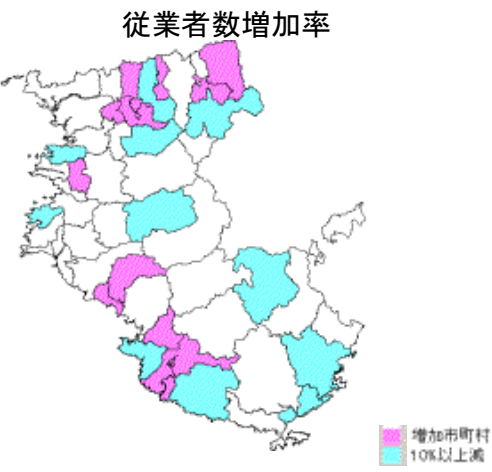
☆従業者数は前回より25, 488人減少☆



○平成13年調査では、増加した市町村は11市町村になり、市部では唯一橋本市が0.2%の増加となりました。前回調査でトップであった打田町は今回調査でもトップとなっていますが、前回29.7%の増加率であったのに対し、今回は19.6%にとどまりました。また、10%以上減少した市町村は、前は4町でしたが今回は11町村でした。

☆増加率の最も高かったのは打田町の19.6%☆

順位	増加率の低い市町村	増加率	増加率の高い市町村	増加率
1	白浜町	△17.4	打田町	19.6
2	本宮町	△15.6	貴志川町	14.7
3	美山村	△15.2	吉備町	14.3
4	由良町	△14.6	九度山町	11.4
5	古座町	△13.4	南部川村	10.6
6	粉河町	△13.1	上富田町	8.1
7	那智勝浦町	△12.7	桃山町	6.8



○従業者が増加した市町村は11市町村で増加人数が著しかったのは打田町の961人(19.6%増)、次いで吉備町の910人(14.3%増)、貴志川町の670人(14.7%増)でした。一方、従業者数の減少が著しかったのは和歌山市の13,473人(7.2%減)、次いで海南市の1,989人(9.4%減)と市部の減少が目立ちます。

☆増加人数の最も多かったのは打田町の19.6%☆

順位	減少が著しい市町村	減少数	増加が著しい市町村	増加数
1	和歌山市	13,473	打田町	961
2	海南市	1,989	吉備町	910
3	白浜町	1,980	貴志川町	670
4	田辺市	1,592	上富田町	411
5	那智勝浦町	1,159	南部川村	200
6	有田市	1,122	桃山町	194
7	岩出町	923	九度山町	169

