

別紙2 PCdeskを使用した提出先変更の操作手順について

本資料は、PCdeskをご使用の方を対象として記載しております。本資料をお読み頂き、提出先の変更を行って下さい。
なお、eLTAXを利用できる税務・会計ソフトにて、提出先の変更を行う場合のご質問等については、販売元へお問合わせください。

1. 提出先の変更を必要とする方

下記の県税事務所を、法人都道府県民税・事業税の提出先として届出されている方。

- ①紀北県税事務所
- ②紀中県税事務所
- ③紀南県税事務所

2. 提出先変更の手順

A. 提出先変更手順の概要

- ①旧所管県税事務所を、提出先から削除
- ②和歌山県税事務所(新所管事務所)を、提出先として追加

B. 操作手順

下記の【提出先変更例】を処理する場合の操作を、例として記載します。

操作手順は、紀南県税事務所を和歌山県税事務所へ変更する手順を記載しております。

なお、本操作は、申告書提出先が変更される平成21年4月1日以降に実施願います。

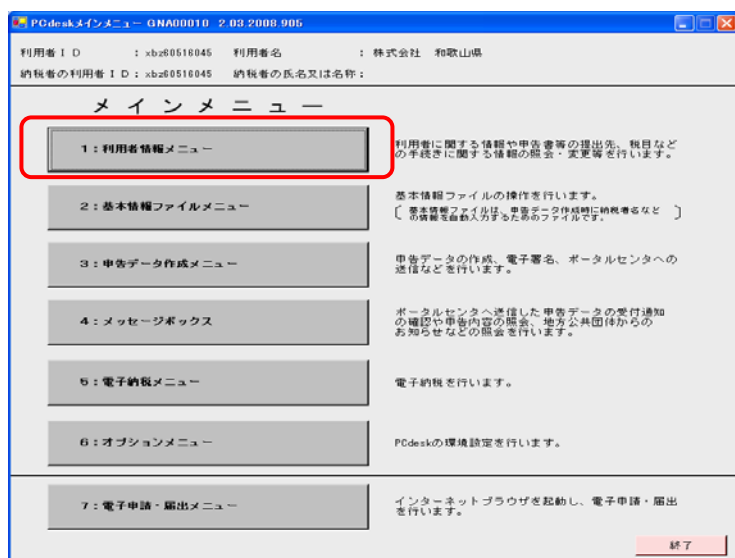
実際の操作にあたっては、ご自身の税事務所を読み替えて操作願います。

【提出先変更例】

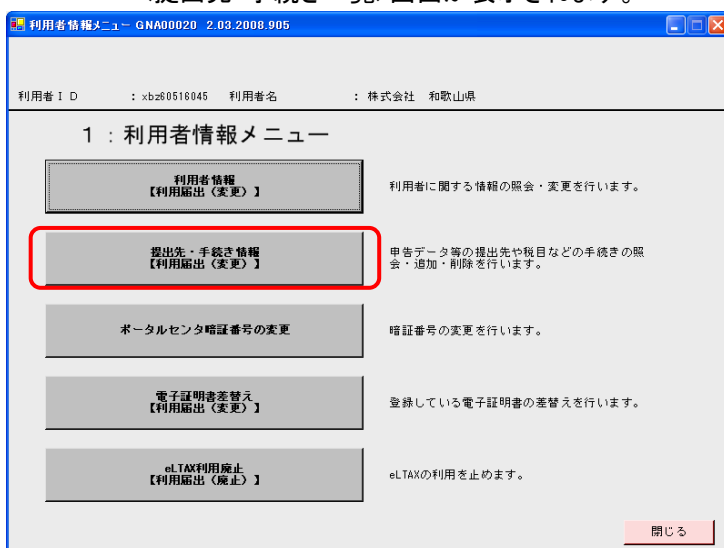
- ①旧所管の紀南県税事務所を、提出先から削除
- ②新所管の和歌山県税事務所を、提出先として追加

◆まず、旧所管の紀南県税事務所を、提出先から削除します。

- (1) メインメニューから、「1. 利用者情報メニュー」ボタンをクリックします。
⇒ 利用者情報メニューが表示されます。



- (2) 「提出先・手続き情報【利用届出(変更)】」ボタンをクリックします。
⇒ <提出先・手続き一覧>画面が表示されます。

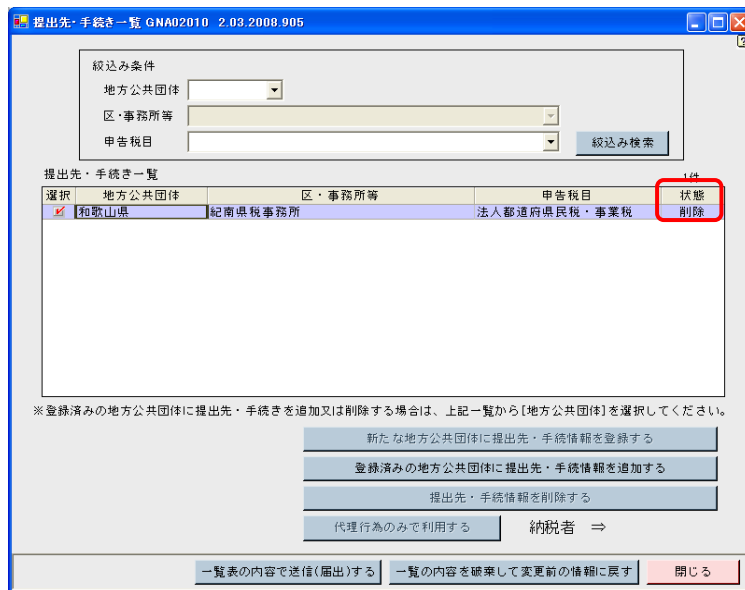


- (3) 削除する明細を選択し、「提出先・手続き情報を削除する」ボタンをクリックします。
⇒提出先選択(税目グループA)画面が表示されます。

- (4) 削除する明細を選択し、「削除」ボタンをクリックします。
⇒選択した明細の状態欄が、「削除」となります。

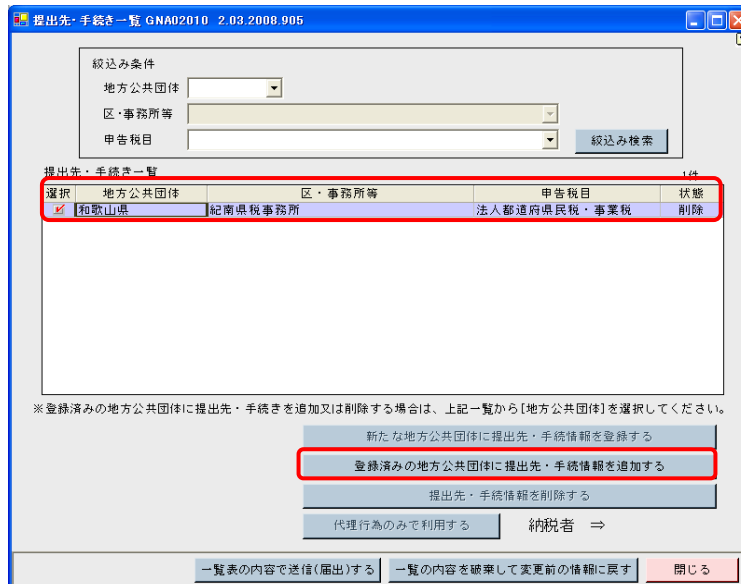
- (5) 「次へ」ボタンをクリックします。
⇒提出先・手続き一覧画面に戻ります。

(6) 状態欄が、「削除」となっていることを確認します。

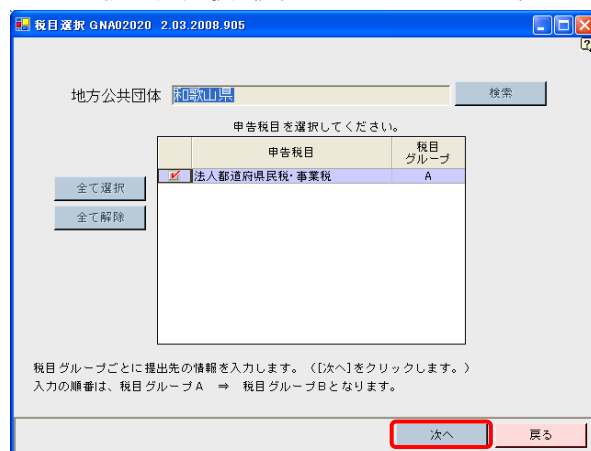


◆次に、新所管の和歌山県税事務所を、提出先として追加します。

(7) 地方公共団体が和歌山県の明細を選択し、「登録済みの地方公共団体に提出先・手続情報を追加する」ボタンをクリックします。
⇒ <税目選択>画面が表示されます。



(8) 「次へ」ボタンをクリックします。
⇒ 提出先選択(税目グループA)画面が表示されます。



- (9) 主たる事業所名、課税地を入力したうえで、申告税目に法人都道府県民税・事業税を、区・税事務所等に和歌山県税事務所を選択し、「追加」ボタンをクリックします。
⇒入力した内容が、提出先・手続き一覧に追加されます。

提出先選択(税目グループA) GNA02030 2.03.2008.905

地方公共団体 和歌山県

事業所名
所在地 田辺市朝日ヶ丘23-1

上記の事業所名、所在地をコピーする

主たる事業所名と課税地を入力してください。

主たる事業所名 株式会社 和歌山県 本店
課税地 * 田辺市朝日ヶ丘23-1

住所選択

提出先・手続き一覧

申告税目	区・事務所等	状態
<input type="checkbox"/>	法人都道府県民税・事業税 紀南県税事務所	削除

申告税目、区・事務所等を入力し、[追加]をクリックしてください。
※追加した内容を変更する時は、提出先・手続き一覧から選択し、変更入力後、[変更]をクリックしてください。

申告税目 * 法人都道府県民税・事業税
区・事務所等 * 和歌山県税事務所

追加
変更
削除

次へ 戻る

- (10) 「次へ」ボタンをクリックします。
⇒<提出先・手続き一覧>画面に戻ります。

提出先選択(税目グループA) GNA02030 2.03.2008.905

地方公共団体 和歌山県

事業所名
所在地 田辺市朝日ヶ丘23-1

上記の事業所名、所在地をコピーする

主たる事業所名と課税地を入力してください。

主たる事業所名 株式会社 和歌山県 本店
課税地 * 田辺市朝日ヶ丘23-1

住所選択

提出先・手続き一覧

申告税目	区・事務所等	状態
<input checked="" type="checkbox"/>	法人都道府県民税・事業税 和歌山県税事務所	追加
<input type="checkbox"/>	法人都道府県民税・事業税 紀南県税事務所	削除

申告税目、区・事務所等を入力し、[追加]をクリックしてください。
※追加した内容を変更する時は、提出先・手続き一覧から選択し、変更入力後、[変更]をクリックしてください。

申告税目 *
区・事務所等 *

追加
変更
削除

次へ 戻る

- (11) 提出先・手続き一覧に明細が追加され、状態欄が「追加」となっていることを確認し、「一覧表の内容で送信(届出)する」ボタンをクリックします。

提出先・手続き一覧 GNA02010 2.03.2008.905

絞り込み条件

地方公共団体
区・事務所等
申告税目

絞り込み検索

提出先・手続き一覧

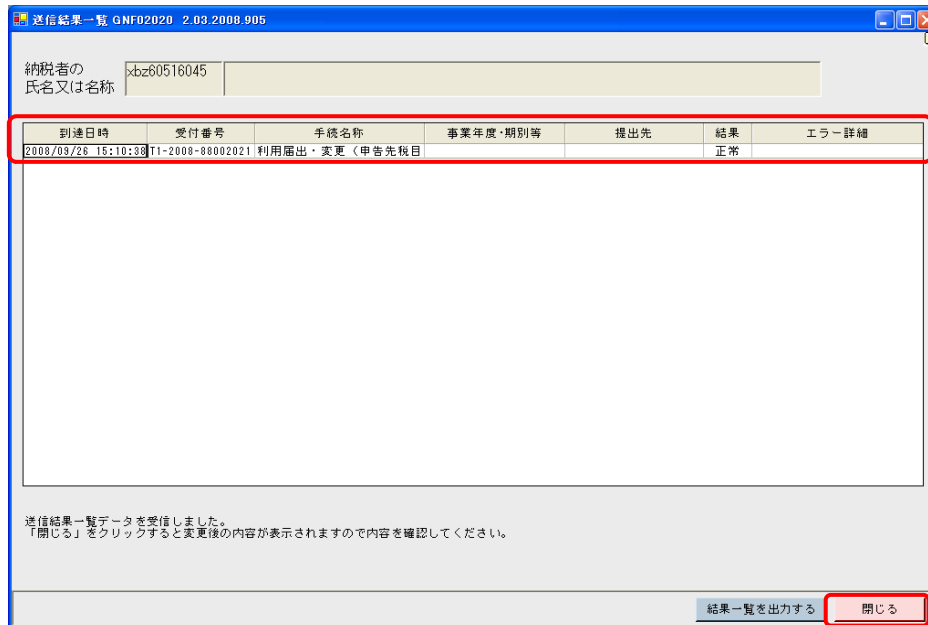
選択	地方公共団体	区・事務所等	申告税目	状態
<input checked="" type="checkbox"/>	和歌山県	和歌山県税事務所	法人都道府県民税・事業税	追加
<input type="checkbox"/>	和歌山県	紀南県税事務所	法人都道府県民税・事業税	削除

※登録済みの地方公共団体に提出先・手続きを追加又は削除する場合は、上記一覧から[地方公共団体]を選択してください。

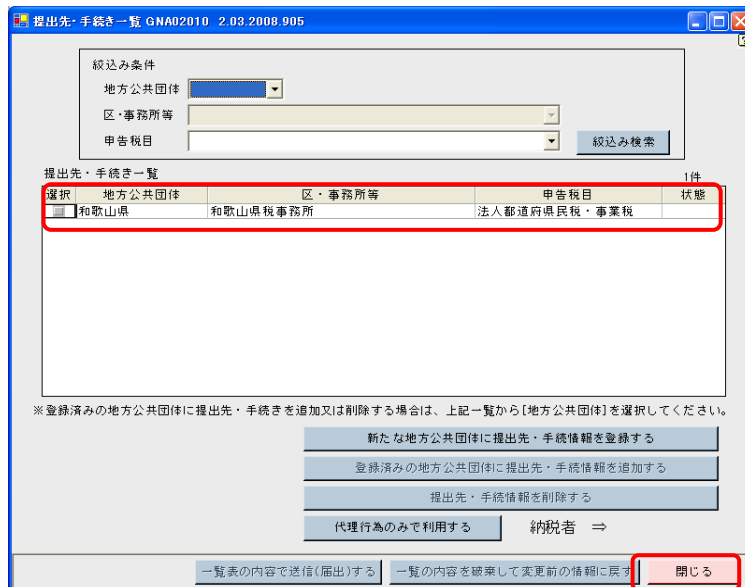
新たな地方公共団体に提出先・手続情報を登録する
登録済みの地方公共団体に提出先・手続情報を追加する
提出先・手続情報を削除する
代理行為のみで利用する 納税者 ⇒

一覧表の内容で送信(届出)する 一覧の内容を破棄して変更前の情報に戻す 閉じる

- (12) 結果欄が正常と表示されたことを確認し、「閉じる」ボタンをクリックします。
⇒<提出先・手続き一覧>画面に戻ります。



- (13) 削除した紀南県税事務所が画面表示されないこと、
また、追加した和歌山県税事務所が画面表示されていることを確認のうえ、「閉じる」ボタンをクリックします。



- (14) 以上で終了です。お疲れ様でした。

