

速報値

令和6年度当初予算（案）のすがた

[計 数 資 料]

令 和 6 年 2 月

和 歌 山 県 財 政 課

一 般 会 計 款 別 予 算 額 調

(歳 入)

款	令和6年度当初予算		令和5年度当初予算		比 較	
	予 算 額 (A) 千円	構成比 %	予 算 額 (B) 千円	構成比 %	増 減 額 (A-B) 千円	伸 率 %
1 県 税	94,204,600	15.0	98,272,300	16.0	▲ 4,067,700	▲ 4.1
2 地方消費税清算金	43,472,000	6.9	46,518,000	7.6	▲ 3,046,000	▲ 6.5
3 地方譲与税	18,992,000	3.0	18,329,000	3.0	663,000	3.6
4 地方特例交付金	2,641,333	0.4	474,000	0.1	2,167,333	457.2
5 地方交付税	184,200,000	29.3	179,600,000	29.3	4,600,000	2.6
6 交通安全対策特別交付金	172,000	0.0	189,000	0.0	▲ 17,000	▲ 9.0
7 分担金及び負担金	849,258	0.2	995,823	0.2	▲ 146,565	▲ 14.7
8 使用料及び手数料	5,744,072	0.9	5,696,651	0.9	47,421	0.8
9 国庫支出金	79,283,558	12.6	98,750,461	16.1	▲ 19,466,903	▲ 19.7
10 財産収入	276,575	0.1	295,251	0.0	▲ 18,676	▲ 6.3
11 寄附金	173,291	0.0	150,778	0.0	22,513	14.9
12 繰入金	48,282,221	7.7	15,422,480	2.5	32,859,741	213.1
13 繰越金	1	0.0	1	0.0	—	—
14 諸収入	92,095,994	14.7	90,863,625	14.8	1,232,369	1.4
15 県債	57,616,500	9.2	58,256,100	9.5	▲ 639,600	▲ 1.1
歳入合計	628,003,403	100.0	613,813,470	100.0	14,189,933	2.3

(歳出)

款	令和6年度当初予算		令和5年度当初予算		比較	
	予算額 (A) 千円	構成比 %	予算額 (B) 千円	構成比 %	増減額 (A-B) 千円	伸率 %
1 議会費	1,241,243	0.2	1,248,424	0.2	▲ 7,181	▲ 0.6
2 総務費	54,472,522	8.7	31,611,609	5.1	22,860,913	72.3
3 民生費	82,367,262	13.1	82,097,493	13.4	269,769	0.3
4 衛生費	19,305,014	3.1	42,267,631	6.9	▲ 22,962,617	▲ 54.3
5 労働費	1,211,244	0.2	1,240,140	0.2	▲ 28,896	▲ 2.3
6 農林水産業費	23,166,654	3.7	22,470,833	3.7	695,821	3.1
7 商工費	92,289,890	14.7	94,010,003	15.3	▲ 1,720,113	▲ 1.8
8 土木費	75,870,270	12.1	75,570,118	12.3	300,152	0.4
9 警察費	29,490,510	4.7	28,076,505	4.6	1,414,005	5.0
10 教育費	110,853,308	17.6	106,898,011	17.4	3,955,297	3.7
11 災害復旧費	14,192,669	2.3	6,701,044	1.1	7,491,625	111.8
12 公債費	76,750,373	12.2	71,748,944	11.7	5,001,429	7.0
13 諸支出金	46,592,444	7.4	49,672,715	8.1	▲ 3,080,271	▲ 6.2
14 予備費	200,000	0.0	200,000	0.0	—	—
歳出合計	628,003,403	100.0	613,813,470	100.0	14,189,933	2.3

一般会計性質別予算額調

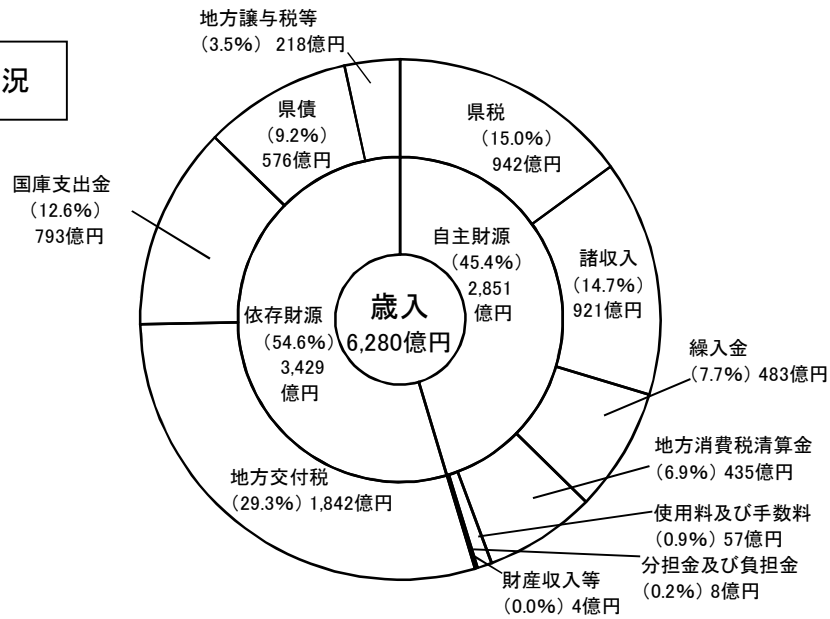
(歳出)

区分	令和6年度当初予算		左の財源内訳				令和5年度当初予算		比較	
	予算額 (A) 千円	構成比 %	特定財源		源泉		予算額 (B) 千円	構成比 %	増減額 (A-B) 千円	伸率 %
			国庫支出金 千円	地方債 千円	その他 千円	一般財源 千円				
1 消費的経費	346,691,215	55.2	34,727,581	-	40,248,294	271,715,340	343,417,734	55.9	3,273,481	1.0
(1) 人件費	138,255,593	22.0	14,773,304	-	3,842,616	119,639,673	131,975,830	21.5	6,279,763	4.8
(2) 維持補修、物件費	23,314,662	3.7	855,335	-	2,367,183	20,092,144	30,939,347	5.0	▲7,624,685	▲24.6
(3) その他	185,120,960	29.5	19,098,942	-	34,038,495	131,983,523	180,502,557	29.4	4,618,403	2.6
2 投資的経費	109,346,912	17.4	40,113,965	53,716,300	5,278,783	10,237,864	103,563,548	16.9	5,783,364	5.6
(1) 普通建設事業	95,154,243	15.1	30,664,592	49,256,700	5,278,783	9,954,168	96,862,504	15.8	▲1,708,261	▲1.8
補助	55,053,744	8.7	30,318,058	20,309,882	2,169,907	2,255,897	58,565,647	9.5	▲3,511,903	▲6.0
単独	25,221,093	4.0	346,534	15,405,918	3,064,185	6,404,456	23,654,794	3.9	1,566,299	6.6
国直轄	14,879,406	2.4	-	13,540,900	44,691	1,293,815	14,642,063	2.4	237,343	1.6
(2) 災害復旧事業	14,192,669	2.3	9,449,373	4,459,600	-	283,696	6,701,044	1.1	7,491,625	111.8
補助	13,701,704	2.2	9,449,373	3,984,200	-	268,131	6,361,044	1.0	7,340,660	115.4
単独	341,475	0.1	-	340,900	-	575	340,000	0.1	1,475	0.4
国直轄	149,490	0.0	-	134,500	-	14,990	-	-	149,490	皆増
(3) 失業対策事業	-	-	-	-	-	-	-	-	-	-
3 公債費	76,689,830	12.2	-	-	10,434,750	66,255,080	71,692,644	11.7	4,997,186	7.0
4 繰出金	6,165,266	1.0	-	-	-	6,165,266	6,629,351	1.1	▲464,085	▲7.0
5 その他	89,110,180	14.2	1,260,925	2,900,200	82,901,017	2,048,038	88,510,193	14.4	599,987	0.7
計	628,003,403	100.0	76,102,471	56,616,500	138,862,844	356,421,588	613,813,470	100.0	14,189,933	2.3

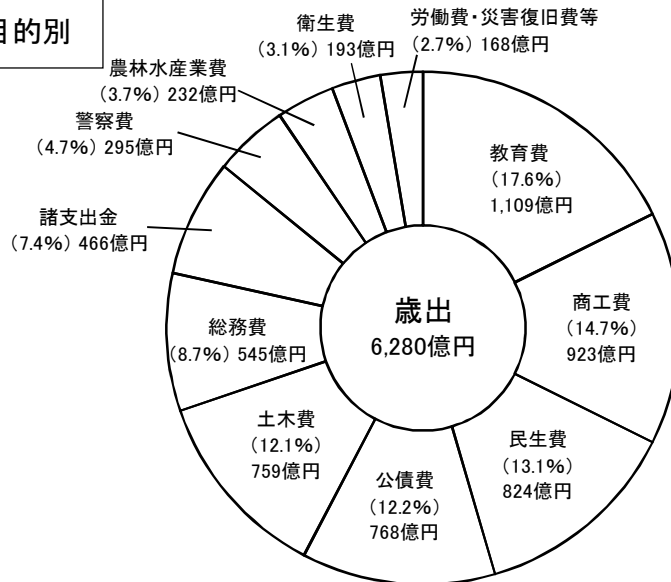
特別会計予算額調

会計名	令和6年度当初 歳出予算額 (A) 千円	左の財源内訳			令和5年度当初 歳出予算額 (B) 千円	比較 (A - B) 千円
		国庫支出金 千円	一般会計繰入金 千円	その他 千円		
農林水産振興資金	210,413	-	311	210,102	213,000	▲2,587
中小企業振興資金	196,785	-	-	196,785	427,989	▲231,204
母子父子寡婦福祉資金	135,938	-	5,000	130,938	150,863	▲14,925
修学奨励金	192,872	-	-	192,872	186,759	6,113
職員住宅	160,800	-	-	160,800	166,220	▲5,420
国民健康保険	96,958,547	29,020,062	6,149,496	61,788,989	102,687,996	▲5,729,449
県営競輪事業	26,067,647	-	-	26,067,647	27,911,170	▲1,843,523
県営港湾施設管理	528,309	-	-	528,309	511,216	17,093
市町村振興資金	820,227	-	-	820,227	847,162	▲26,935
自動車税証紙	1,018,822	-	-	1,018,822	917,000	101,822
用地取得事業	1,699,141	-	10,459	1,688,682	2,874,402	▲1,175,261
公債管理	114,576,690	-	76,688,533	37,888,157	115,605,633	▲1,028,943
小計	242,566,191	29,020,062	82,853,799	130,692,330	252,499,410	▲9,933,219
県立こころの医療センター	2,861,852	-	1,114,336	1,747,516	2,503,840	358,012
工業用水道事業	1,817,677	-	-	1,817,677	1,894,319	▲76,642
土地造成事業	456,676	-	157,000	299,676	829,821	▲373,145
流域下水道事業	4,207,860	498,333	963,939	2,745,588	4,128,306	79,554
小計	9,344,065	498,333	2,235,275	6,610,457	9,356,286	▲12,221
合計	251,910,256	29,518,395	85,089,074	137,302,787	261,855,696	▲9,945,440

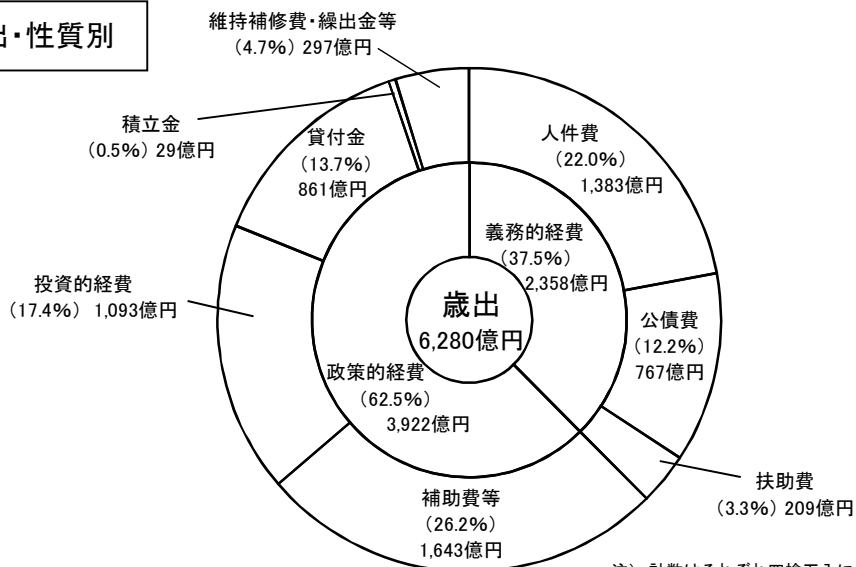
歳入の状況



歳出・目的別



歳出・性質別



注) 計数はそれぞれ四捨五入によっているので、端数において合計とは一致しないものがある。